

SATISFACCIÓN DE LOS EGRESADOS CON LA FORMACIÓN RECIBIDA Y SU INSERCIÓN LABORAL

Grado en Educación Infantil

(Estudio realizado con egresados del curso académico 21-22, a los dos años de su egreso)

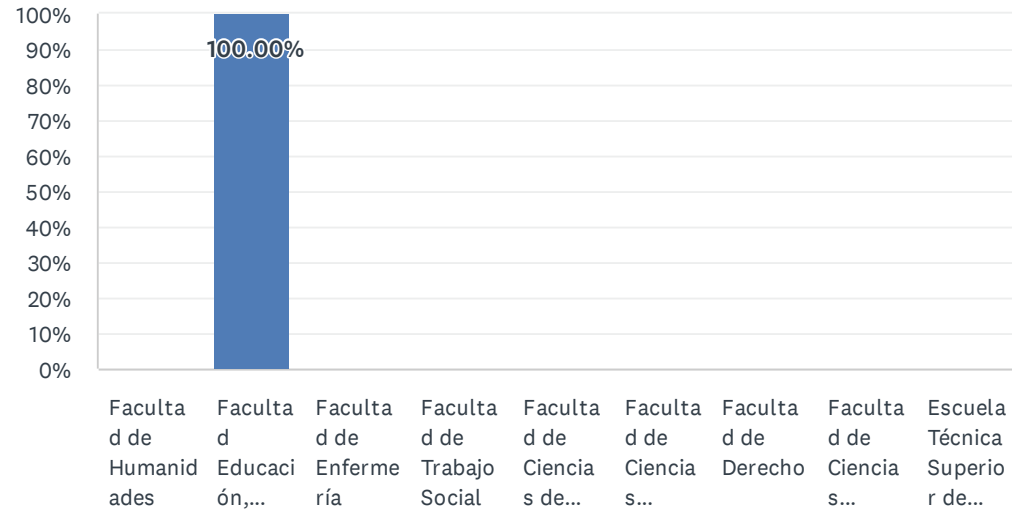
Fecha encuesta: **Mayo 2024**

Método: online SurveyMonkey

| ALUMNADO CON POSIBILIDAD DE RECIBIR LA ENCUESTA | ENCUESTAS LANZADAS | RESPUESTAS | TASA DE RESPUESTA | SATISFACCIÓN GLOBAL (1-nada / 5- mucha) |
|---|--------------------|------------|-------------------|--|
| 105 | 105 | 8 | 7.62% | 2.83 |

Centro universitario donde has estudiado

Respondidas: 8 Omitidas: 0



CUESTIONARIO PARA VALORAR LA INSERCIÓN LABORAL Y LA SATISFACCIÓN CON LA FORMACIÓN RECIBIDA

| OPCIONES DE RESPUESTA | RESPUESTAS |
|---|------------|
| Facultad de Humanidades | 0.00% 0 |
| Facultad Educación, Psicología y Ciencias del Deporte | 100.00% 8 |
| Facultad de Enfermería | 0.00% 0 |
| Facultad de Trabajo Social | 0.00% 0 |
| Facultad de Ciencias del Trabajo | 0.00% 0 |
| Facultad de Ciencias Experimentales | 0.00% 0 |
| Facultad de Derecho | 0.00% 0 |
| Facultad de Ciencias Empresariales y Turismo | 0.00% 0 |
| Escuela Técnica Superior de Ingeniería | 0.00% 0 |
| TOTAL | 8 |

ESTADÍSTICAS BÁSICAS

| | | | | |
|----------------|----------------|-----------------|---------------|-----------------------------|
| Mínimo 2.00 | Máximo 2.00 | Mediana 2.00 | Media 2.00 | Desviación estándar 0.00 |
|----------------|----------------|-----------------|---------------|-----------------------------|

Titulación

Respondidas: 8 Omitidas: 0

RESPUESTAS

Educación infantil

Educación Infantil

Educación Infantil

Grado en Educación Infantil

Educación Infantil

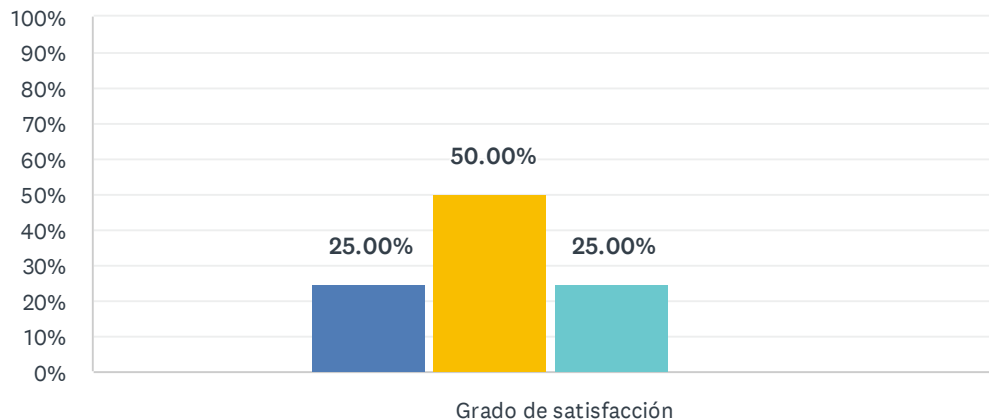
Grado Educación Infantil

Grado en Educación Infantil

Educación Infantil

1. Los contenidos teóricos y prácticos del título son de utilidad en el desempeño de mi trabajo.

Respondidas: 8 Omitidas: 0



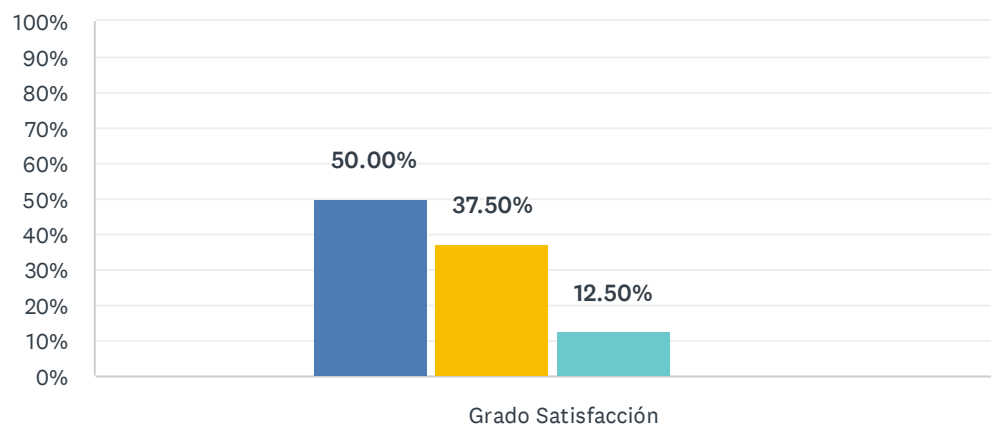
■ Nada satisf... ■ Algo satisfe... ■ Satisfecho/a ■ Muy satisfe...
■ Totalmente... ■ NS/NC

| | NADA SATISFECHO/A (1) | ALGO SATISFECHO/A (2) | SATISFECHO/A (3) | MUY SATISFECHO/A (4) | TOTALMENTE SATISFECHO/A (5) | NS/NC | TOTAL | PROMEDIO PONDERADO |
|-----------------------|-----------------------|-----------------------|------------------|----------------------|-----------------------------|------------|-------|--------------------|
| Grado de satisfacción | 0.00% 0 | 25.00% 2 | 50.00% 4 | 25.00% 2 | 0.00% 0 | 0.00% 0 | 8 | 3.00 |

| ESTADÍSTICAS BÁSICAS | | | | | | |
|----------------------|--------|---------|-------|---------------------|--|--|
| Mínimo | Máximo | Mediana | Media | Desviación estándar | | |
| 2.00 | 4.00 | 3.00 | 3.00 | 0.71 | | |

2. Las habilidades y competencias adquiridas con el título son de utilidad en el desempeño de mi trabajo.

Respondidas: 8 Omitidas: 0



■ Nada satisf... ■ Algo satisfe... ■ Satisfecho/a ■ Muy satisfe...
■ Totalmente... ■ NS/NC

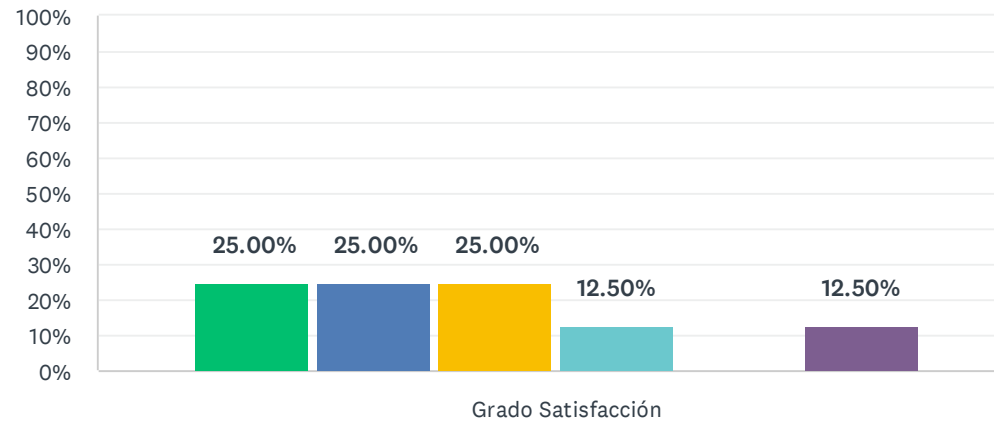
| | NADA SATISFECHO/A (1) | ALGO SATISFECHO/A (2) | SATISFECHO/A (3) | MUY SATISFECHO/A (4) | TOTALMENTE SATISFECHO/A (5) | NS/NC | TOTAL | PROMEDIO PONDERADO |
|--------------------|-----------------------|-----------------------|------------------|----------------------|-----------------------------|------------|-------|--------------------|
| Grado Satisfacción | 0.00% 0 | 50.00% 4 | 37.50% 3 | 12.50% 1 | 0.00% 0 | 0.00% 0 | 8 | 2.63 |

ESTADÍSTICAS BÁSICAS

| | | | | |
|----------------|----------------|-----------------|---------------|-----------------------------|
| Mínimo 2.00 | Máximo 4.00 | Mediana 2.50 | Media 2.63 | Desviación estándar 0.70 |
|----------------|----------------|-----------------|---------------|-----------------------------|

3. Lo aprendido en el título se adecúa a las demandas del mercado de trabajo

Respondidas: 8 Omitidas: 0



■ Nada satisf...
 ■ Algo satisf...
 ■ Satisfecho/a
 ■ Muy satisf...
■ Totalmente...
 ■ NS/NC

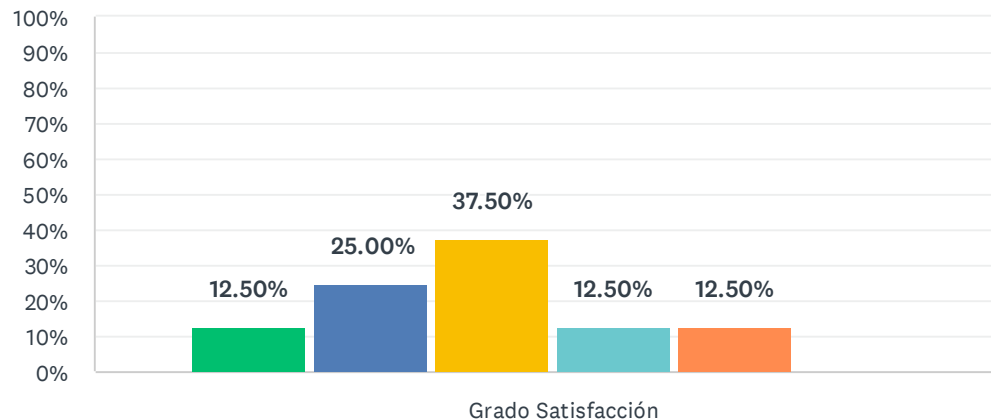
| | NADA SATISFECHO/A (1) | ALGO SATISFECHO/A (2) | SATISFECHO/A (3) | MUY SATISFECHO/A (4) | TOTALMENTE SATISFECHO/A (5) | NS/NC | TOTAL | PROMEDIO PONDERADO |
|--------------------|-----------------------|-----------------------|------------------|----------------------|-----------------------------|-------------|-------|--------------------|
| Grado Satisfacción | 25.00% 2 | 25.00% 2 | 25.00% 2 | 12.50% 1 | 0.00% 0 | 12.50% 1 | 8 | 2.29 |

ESTADÍSTICAS BÁSICAS

| | | | | |
|----------------|----------------|-----------------|---------------|-----------------------------|
| Mínimo 1.00 | Máximo 4.00 | Mediana 2.00 | Media 2.29 | Desviación estándar 1.03 |
|----------------|----------------|-----------------|---------------|-----------------------------|

P6 4. El título contribuye a mi desarrollo profesional

Respondidas: 8 Omitidas: 0



■ Nada satisf...
 ■ Algo satisfe...
 ■ Satisfecho/a
 ■ Muy satisfe...
■ Totalmente...
 ■ NS/NC

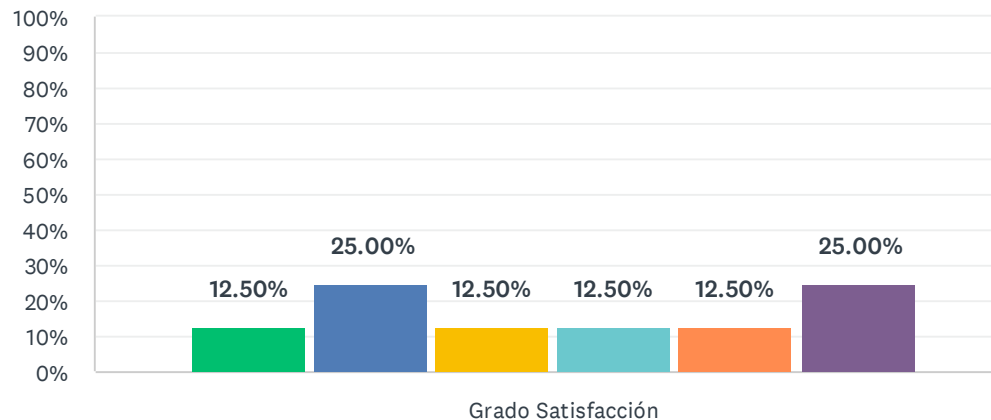
| | NADA SATISFECHO/A (1) | ALGO SATISFECHO/A (2) | SATISFECHO/A (3) | MUY SATISFECHO/A (4) | TOTALMENTE SATISFECHO/A (5) | NS/NC | TOTAL | PROMEDIO PONDERADO |
|--------------------|-----------------------|-----------------------|------------------|----------------------|-----------------------------|------------|-------|--------------------|
| Grado Satisfacción | 12.50% 1 | 25.00% 2 | 37.50% 3 | 12.50% 1 | 12.50% 1 | 0.00% 0 | 8 | 2.88 |

ESTADÍSTICAS BÁSICAS

| | | | | |
|----------------|----------------|-----------------|---------------|-----------------------------|
| Mínimo 1.00 | Máximo 5.00 | Mediana 3.00 | Media 2.88 | Desviación estándar 1.17 |
|----------------|----------------|-----------------|---------------|-----------------------------|

5. Mi trabajo actual está relacionado con el título cursado

Respondidas: 8 Omitidas: 0



■ Nada satisf... ■ Algo satisf... ■ Satisfecho/a ■ Muy satisf...
■ Totalmente... ■ NS/NC

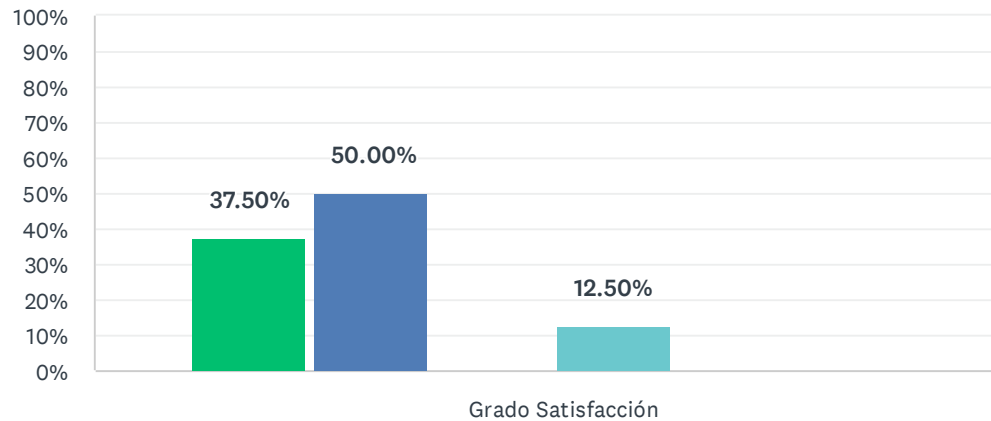
| | NADA SATISFECHO/A (1) | ALGO SATISFECHO/A (2) | SATISFECHO/A (3) | MUY SATISFECHO/A (4) | TOTALMENTE SATISFECHO/A (5) | NS/NC | TOTAL | PROMEDIO PONDERADO |
|--------------------|-----------------------|-----------------------|------------------|----------------------|-----------------------------|-------------|-------|--------------------|
| Grado Satisfacción | 12.50% 1 | 25.00% 2 | 12.50% 1 | 12.50% 1 | 12.50% 1 | 25.00% 2 | 8 | 2.83 |

ESTADÍSTICAS BÁSICAS

| | | | | |
|----------------|----------------|-----------------|---------------|-----------------------------|
| Mínimo 1.00 | Máximo 5.00 | Mediana 2.50 | Media 2.83 | Desviación estándar 1.34 |
|----------------|----------------|-----------------|---------------|-----------------------------|

6. El título, en general, es de utilidad para la búsqueda de empleo

Respondidas: 8 Omitidas: 0



■ Nada satisf... ■ Algo satisfe... ■ Satisfecho/a ■ Muy satisfe...
■ Totalmente... ■ NS/NC

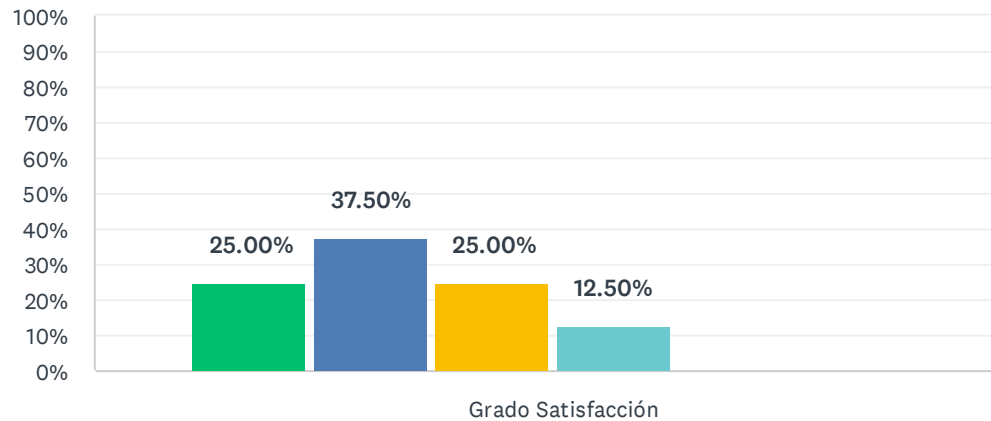
| | NADA SATISFECHO/A (1) | ALGO SATISFECHO/A (2) | SATISFECHO/A (3) | MUY SATISFECHO/A (4) | TOTALMENTE SATISFECHO/A (5) | NS/NC | TOTAL | PROMEDIO PONDERADO |
|--------------------|-----------------------|-----------------------|------------------|----------------------|-----------------------------|------------|-------|--------------------|
| Grado Satisfacción | 37.50% 3 | 50.00% 4 | 0.00% 0 | 12.50% 1 | 0.00% 0 | 0.00% 0 | 8 | 1.88 |

ESTADÍSTICAS BÁSICAS

| | | | | |
|----------------|----------------|-----------------|---------------|-----------------------------|
| Mínimo 1.00 | Máximo 4.00 | Mediana 2.00 | Media 1.88 | Desviación estándar 0.93 |
|----------------|----------------|-----------------|---------------|-----------------------------|

7. Satisfacción con el apoyo y la orientación académica recibida

Respondidas: 8 Omitidas: 0



■ Nada satisf... ■ Algo satisfe... ■ Satisfecho/a ■ Muy satisfe...
■ Totalmente... ■ NS/NC

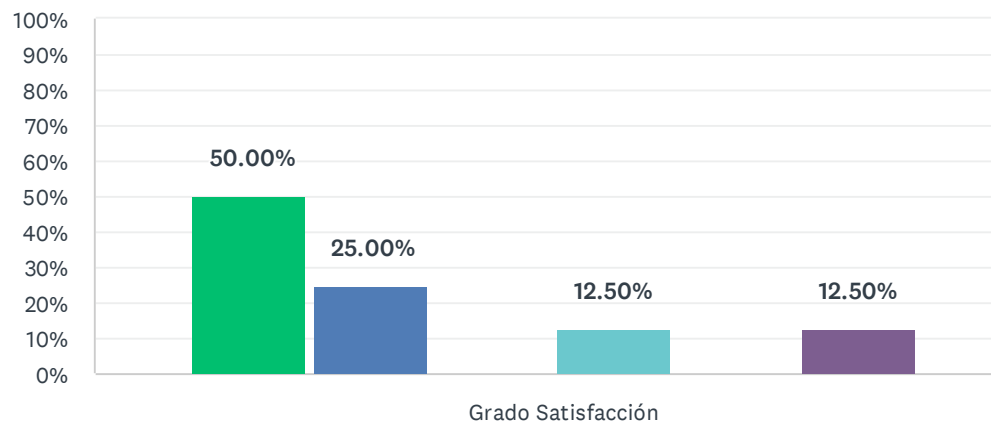
| | NADA SATISFECHO/A (1) | ALGO SATISFECHO/A (2) | SATISFECHO/A (3) | MUY SATISFECHO/A (4) | TOTALMENTE SATISFECHO/A (5) | NS/NC | TOTAL | PROMEDIO PONDERADO |
|--------------------|-----------------------|-----------------------|------------------|----------------------|-----------------------------|------------|-------|--------------------|
| Grado Satisfacción | 25.00% 2 | 37.50% 3 | 25.00% 2 | 12.50% 1 | 0.00% 0 | 0.00% 0 | 8 | 2.25 |

ESTADÍSTICAS BÁSICAS

| | | | | |
|----------------|----------------|-----------------|---------------|-----------------------------|
| Mínimo 1.00 | Máximo 4.00 | Mediana 2.00 | Media 2.25 | Desviación estándar 0.97 |
|----------------|----------------|-----------------|---------------|-----------------------------|

8. Satisfacción con la orientación profesional que has recibido a lo largo del curso.

Respondidas: 8 Omitidas: 0



■ Nada satisf...
 ■ Algo satisfe...
 ■ Totalmente...
 ■ Satisfecho/a
 ■ Muy satisfe...
 ■ NS/NC

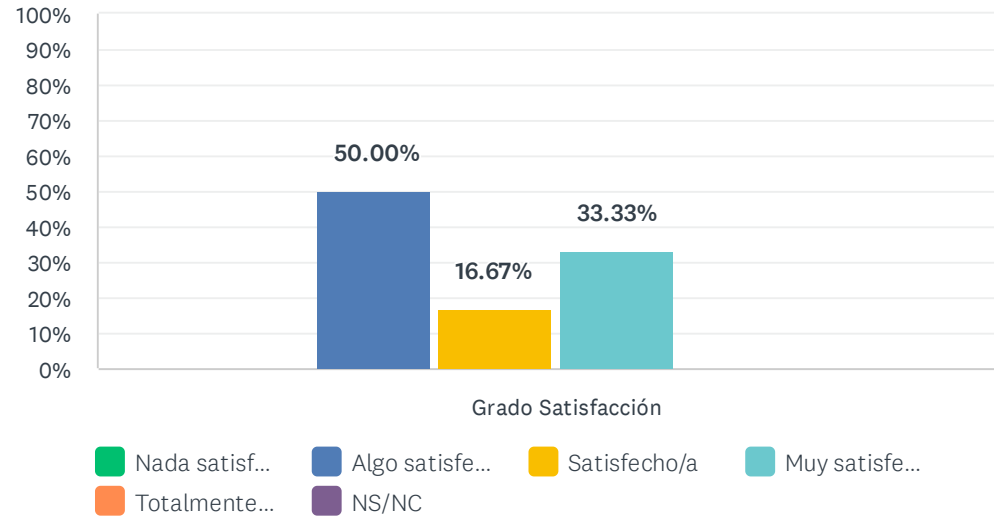
| | NADA SATISFECHO/A (1) | ALGO SATISFECHO/A (2) | SATISFECHO/A (3) | MUY SATISFECHO/A (4) | TOTALMENTE SATISFECHO/A (5) | NS/NC | TOTAL | PROMEDIO PONDERADO |
|--------------------|-----------------------|-----------------------|------------------|----------------------|-----------------------------|-------------|-------|--------------------|
| Grado Satisfacción | 50.00% 4 | 25.00% 2 | 0.00% 0 | 12.50% 1 | 0.00% 0 | 12.50% 1 | 8 | 1.71 |

ESTADÍSTICAS BÁSICAS

| | | | | |
|----------------|----------------|-----------------|---------------|-----------------------------|
| Mínimo 1.00 | Máximo 4.00 | Mediana 1.00 | Media 1.71 | Desviación estándar 1.03 |
|----------------|----------------|-----------------|---------------|-----------------------------|

Satisfacción global con la formación recibida

Respondidas: 6 Omitidas: 2



| | NADA SATISFECHO/A (1) | ALGO SATISFECHO/A (2) | SATISFECHO/A (3) | MUY SATISFECHO/A (4) | TOTALMENTE SATISFECHO/A (5) | NS/NC | TOTAL | PROMEDIO PONDERADO |
|--------------------|-----------------------|-----------------------|------------------|----------------------|-----------------------------|------------|-------|--------------------|
| Grado Satisfacción | 0.00% 0 | 50.00% 3 | 16.67% 1 | 33.33% 2 | 0.00% 0 | 0.00% 0 | 6 | 2.83 |

ESTADÍSTICAS BÁSICAS

| | | | | |
|----------------|----------------|-----------------|---------------|-----------------------------|
| Mínimo 2.00 | Máximo 4.00 | Mediana 2.50 | Media 2.83 | Desviación estándar 0.90 |
|----------------|----------------|-----------------|---------------|-----------------------------|