



VICERRECTORADO DE  
COORDINACIÓN Y  
AGENDA 2030

Unidad para la Calidad

Universidad de Huelva

# SATISFACCIÓN GLOBAL DEL ALUMNADO CON LAS PRÁCTICAS

## GRADO EN ENFERMERÍA

RESPUESTAS (PRÁCTICUM I: 6 PRÁCTICUM II: 8 PRÁCTICUM III: 1)

Curso académico 21-22

Fecha encuesta: JUNIO 22

Método: online SurveyMonkey

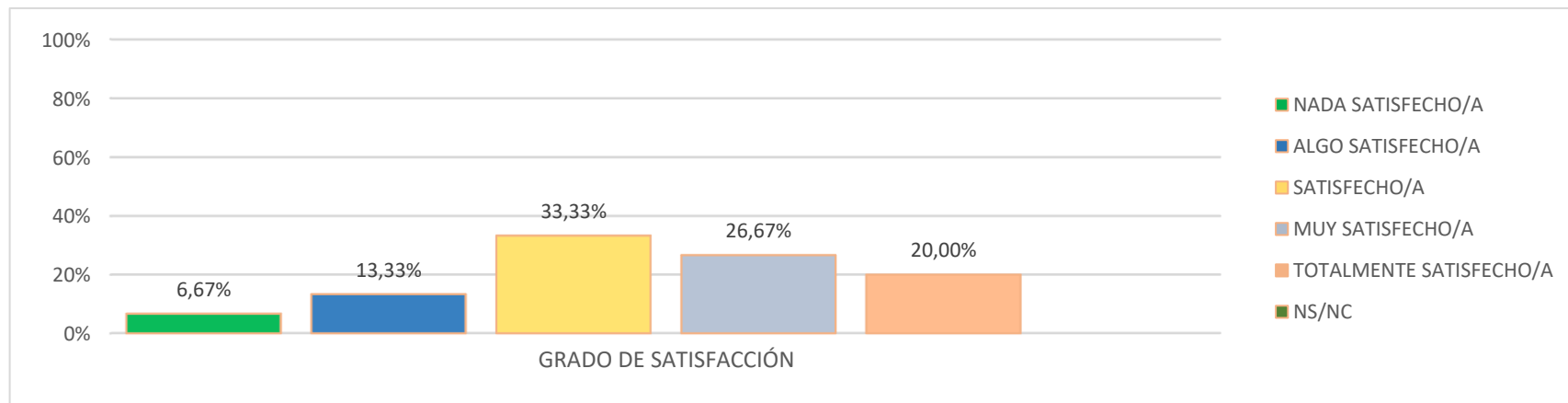
Se muestran los resultados, sean o no sean significativos estadísticamente, para que puedan analizarse teniendo en cuenta su representatividad.

ENCUESTAS LANZADAS	RESPUESTAS	ENCUESTAS NECESARIAS PARA ALCANZAR LA SIGNIFICATIVIDAD ESTADÍSTICA (95%)	TASA DE RESPUESTA	SATISFACCIÓN GLOBAL
1404	15	302	1,07%	4,00



## 1. La información previa de los objetivos y los criterios de evaluación de las prácticas

Respondidas: 15 - Omitidas: 0



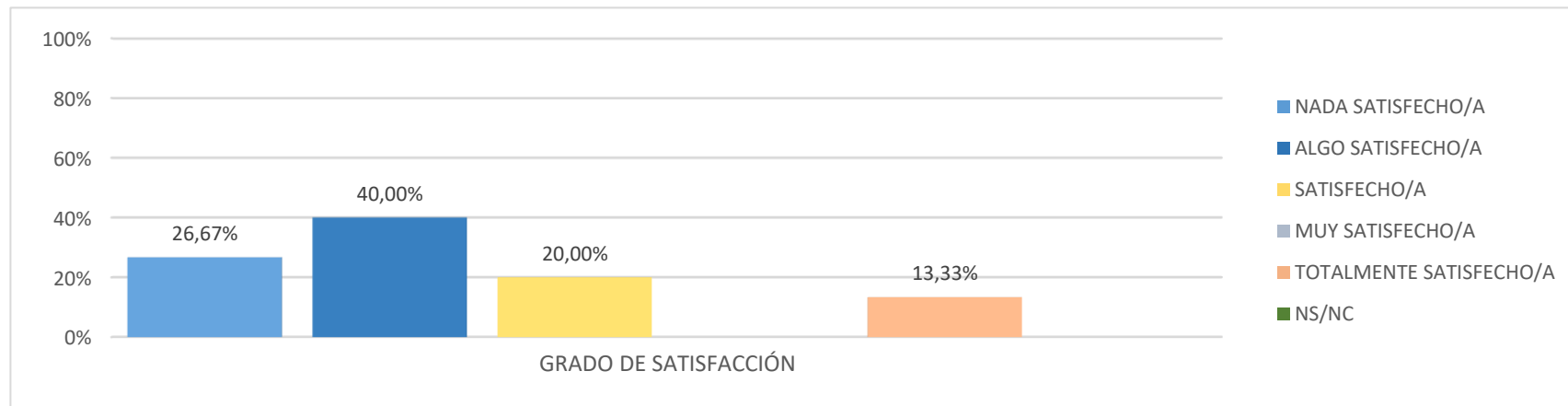
	NADA SATISFECHO/A	ALGO SATISFECHO/A	SATISFECHO/A	MUY SATISFECHO/A	TOTALMENTE SATISFECHO/A	NS/NC	TOTAL
Grado de Satisfacción	1	2	5	4	3	0	15
	6,67%	13,33%	33,33%	26,67%	20,00%		

ESTADÍSTICAS BÁSICAS	MÍNIMO	MÁXIMO	MEDIANA	MEDIA	DESVIACIÓN ESTÁNDAR
	1	5	3	3,40	1,14



## 2. El proceso de selección y asignación de los puestos de prácticas

Respondidas: 15 - Omitidas: 0



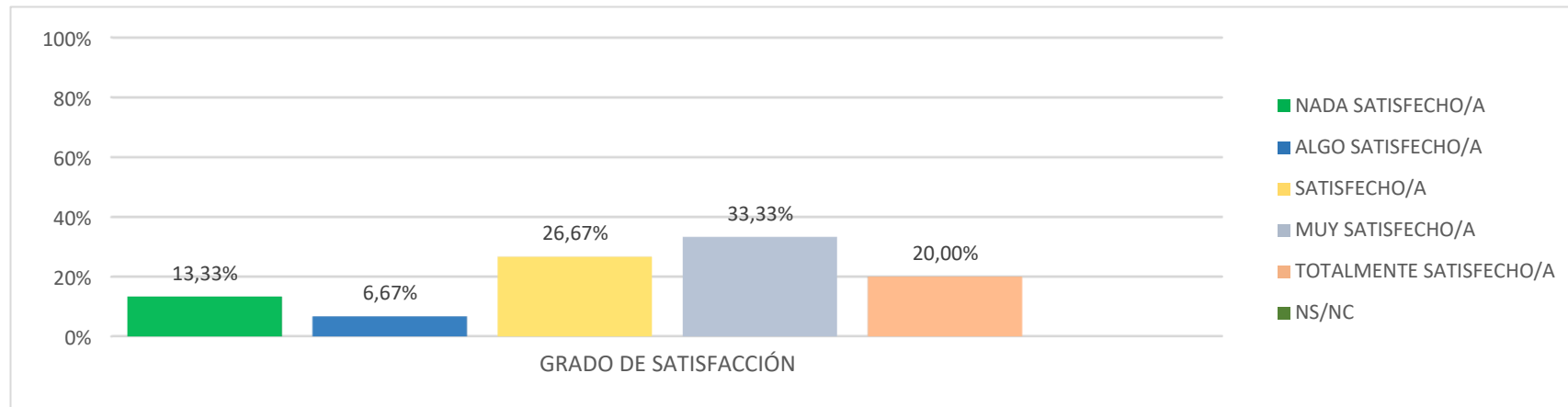
	NADA SATISFECHO/A	ALGO SATISFECHO/A	SATISFECHO/A	MUY SATISFECHO/A	TOTALMENTE SATISFECHO/A	NS/NC	TOTAL
Grado de Satisfacción	4 26,67%	6 40,00%	3 20,00%	0	2 13,33%	0	15

ESTADÍSTICAS BÁSICAS	MÍNIMO	MÁXIMO	MEDIANA	MEDIA	DESVIACIÓN ESTÁNDAR
	1	5	2	2,33	1,25



### 3. La información acerca de la organización/entidad/empresa y sobre el puesto que se va a ocupar

Respondidas: 15 - Omitidas: 0



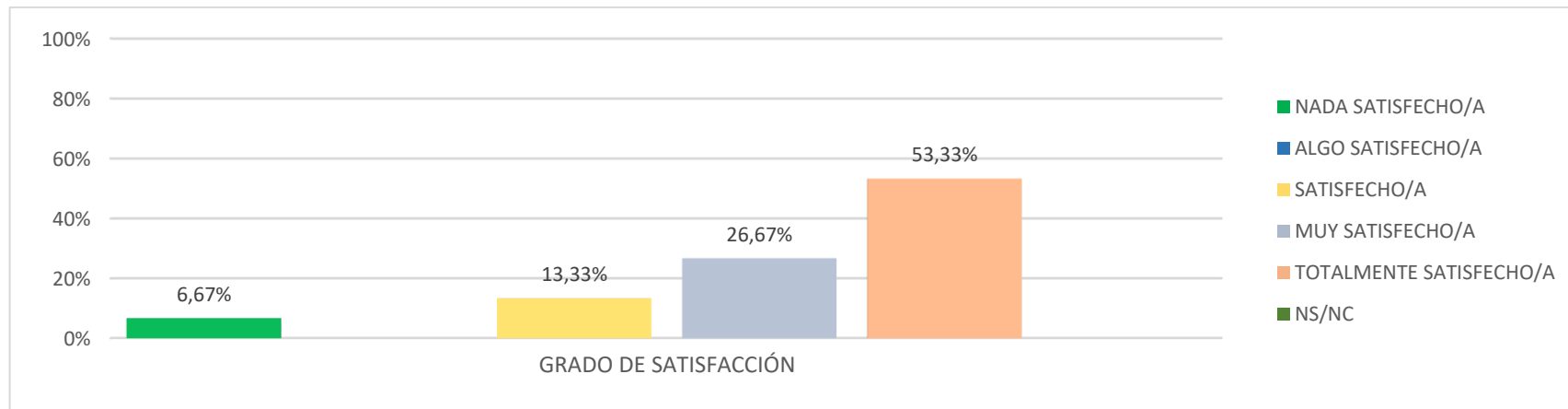
	NADA SATISFECHO/A	ALGO SATISFECHO/A	SATISFECHO/A	MUY SATISFECHO/A	TOTALMENTE SATISFECHO/A	NS/NC	TOTAL
Grado de Satisfacción	2	1	4	5	3	0	15
	13,33%	6,67%	26,67%	33,33%	20,00%		

ESTADÍSTICAS BÁSICAS	MÍNIMO	MÁXIMO	MEDIANA	MEDIA	DESVIACIÓN ESTÁNDAR
	1	5	4	3,40	1,25



## 4. El trato recibido en la organización/entidad/empresa, incluyendo la acogida y los compañeros

Respondidas: 15 - Omitidas: 0



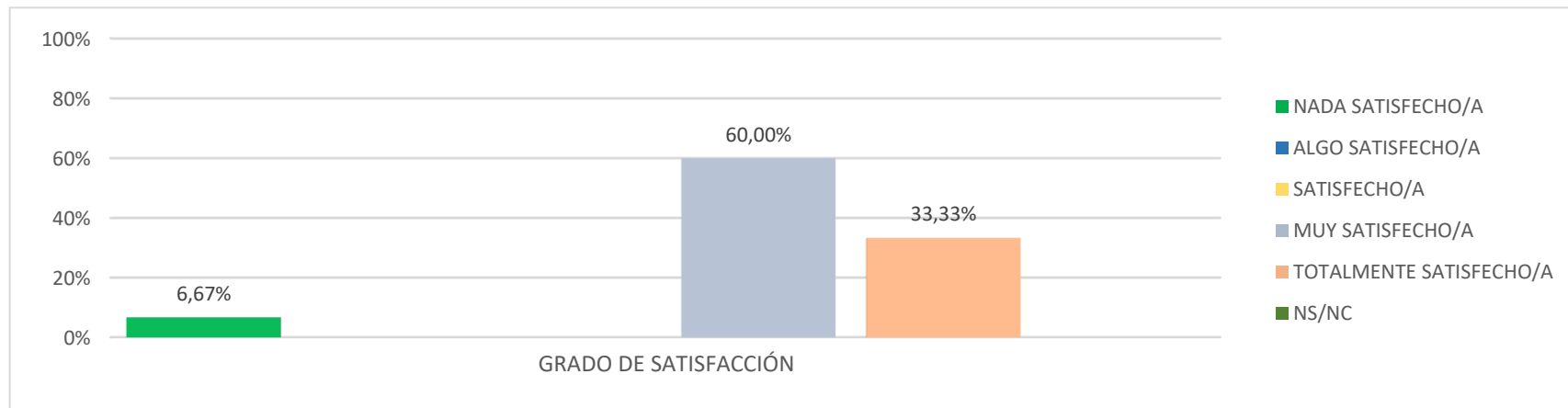
	NADA SATISFECHO/A	ALGO SATISFECHO/A	SATISFECHO/A	MUY SATISFECHO/A	TOTALMENTE SATISFECHO/A	NS/NC	TOTAL
Grado de Satisfacción	1	0	2	4	8	0	15
	6,67%		13,33%	26,67%	53,33%		

ESTADÍSTICAS BÁSICAS	MÍNIMO	MÁXIMO	MEDIANA	MEDIA	DESVIACIÓN ESTÁNDAR
	1	5	5	4,20	1,11



## 5. Las tareas realizadas, si han sido variadas, se han desarrollado según lo previamente establecido y se adecuan a la titulación de estudio

Respondidas: 15 - Omitidas: 0



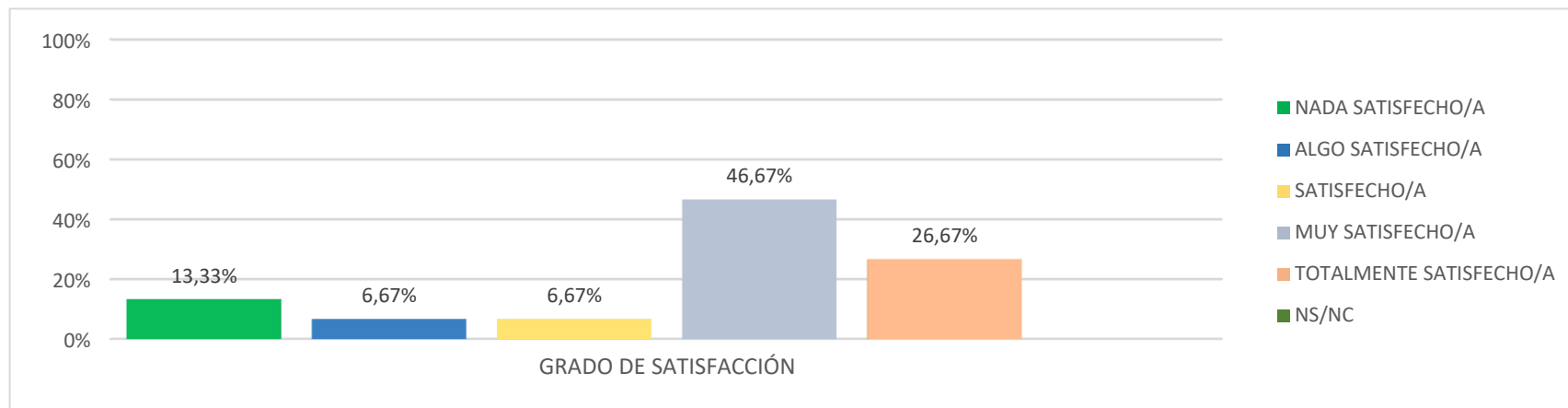
	NADA SATISFECHO/A	ALGO SATISFECHO/A	SATISFECHO/A	MUY SATISFECHO/A	TOTALMENTE SATISFECHO/A	NS/NC	TOTAL
Grado de Satisfacción	1 6,67%	0	0	9 60,00%	5 33,33%	0	15

ESTADÍSTICAS BÁSICAS	MÍNIMO	MÁXIMO	MEDIANA	MEDIA	DESVIACIÓN ESTÁNDAR
	1	5	4	4,13	0,96



## 6. La guía, supervisión e interés mostrado durante el desarrollo de las tareas por parte del tutor externo

Respondidas: 15 - Omitidas: 0



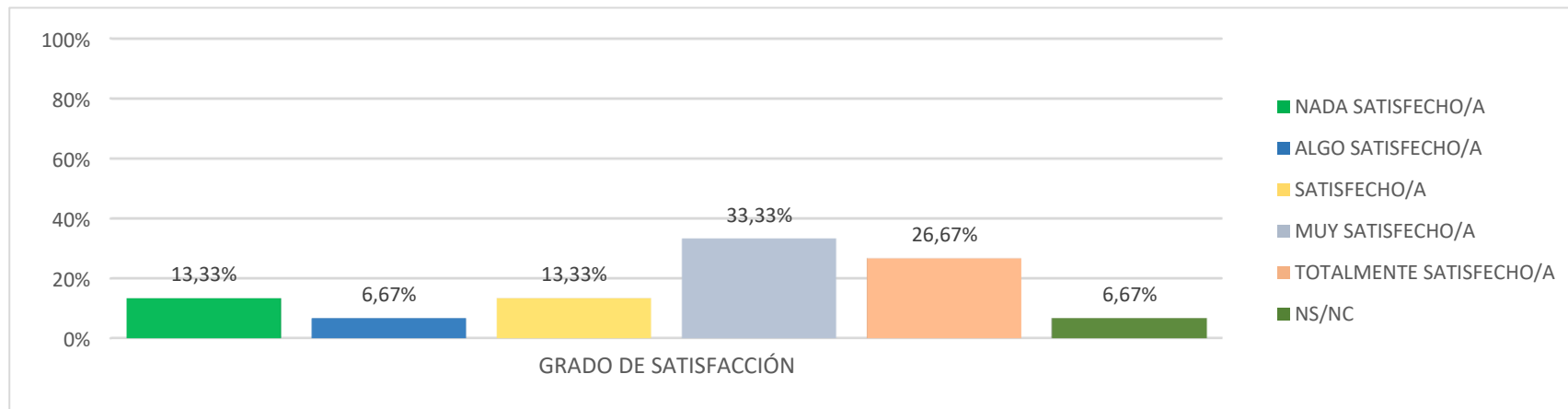
	NADA SATISFECHO/A	ALGO SATISFECHO/A	SATISFECHO/A	MUY SATISFECHO/A	TOTALMENTE SATISFECHO/A	NS/NC	TOTAL
Grado de Satisfacción	2 13,33%	1 6,67%	1 6,67%	7 46,67%	4 26,67%	0	15

ESTADÍSTICAS BÁSICAS	MÍNIMO	MÁXIMO	MEDIANA	MEDIA	DESVIACIÓN ESTÁNDAR
	1	5	4	3,67	1,30



## 7. Satisfacción general, una vez terminadas las prácticas, con la labor del /la tutor/a de la UHU

Respondidas: 15 - Omitidas: 0



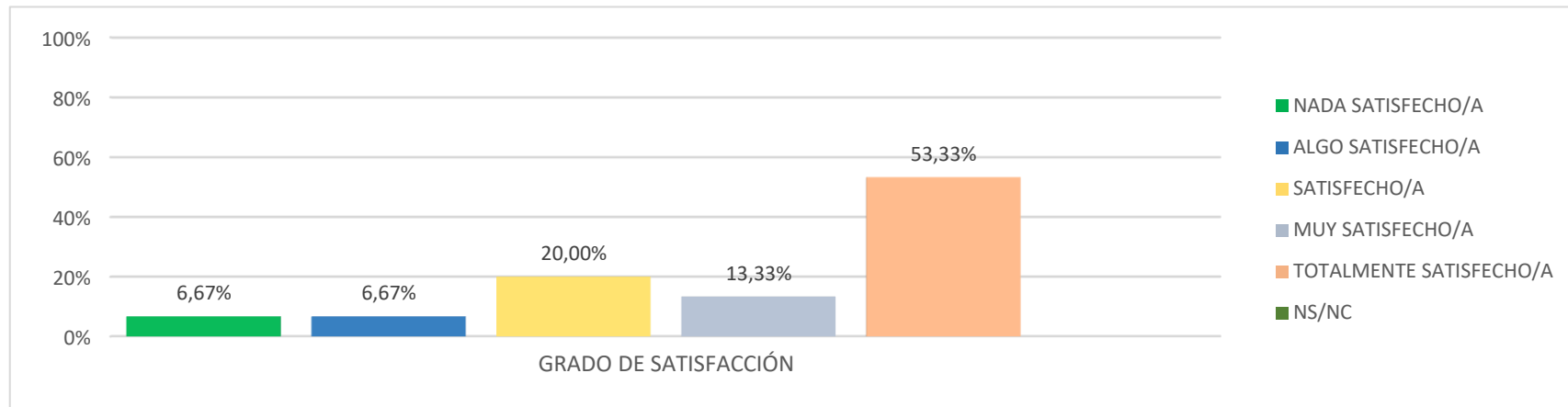
	NADA SATISFECHO/A	ALGO SATISFECHO/A	SATISFECHO/A	MUY SATISFECHO/A	TOTALMENTE SATISFECHO/A	NS/NC	TOTAL
Grado de Satisfacción	2	1	2	5	4	1	15
	13,33%	6,67%	13,33%	33,33%	26,67%	6,67%	

ESTADÍSTICAS BÁSICAS	MÍNIMO	MÁXIMO	MEDIANA	MEDIA	DESVIACIÓN ESTÁNDAR
	1	5	4	3,57	1,35



## 8. Satisfacción general con el programa de prácticas

Respondidas: 15 - Omitidas: 0



	NADA SATISFECHO/A	ALGO SATISFECHO/A	SATISFECHO/A	MUY SATISFECHO/A	TOTALMENTE SATISFECHO/A	NS/NC	TOTAL
Grado de Satisfacción	1 6,67%	1 6,67%	3 20,00%	2 13,33%	8 53,33%	0	15

ESTADÍSTICAS BÁSICAS	MÍNIMO	MÁXIMO	MEDIANA	MEDIA	DESVIACIÓN ESTÁNDAR
	1	5	5	4,00	1,26