







- | | |
|---|---|
|  recorrido de evacuación |  sentido de evacuación |
|  escalera de evacuación |  salida de planta |
|  salida al exterior |  puerta cortafuego |



**PLAN DE AUTOPROTECCIÓN
CIENCIAS DE LA EDUCACIÓN
CAMPUS DEL CARMEN**

Escala 1:250
Fecha: 2010
Versión: 01/10

**RECORRIDO EVACUACIÓN
PABELLÓN 1- PLANTA BAJA**

Plano nº:
19