










LEYENDA

- | | | | |
|---|---------------------------|---|-----------------------------|
|  | boca de incendio equipada |  | A1 denominacion de ascensor |
|  | extintor |  | aluminado de emergencia |
|  | pulsador de alarma |  | E1 denominacion de escalera |
|  | puerta cortafuego |  | bocina de alarma |

 Universidad de Huelva	PLAN DE AUTOPROTECCIÓN MARIE CURIE CAMPUS DEL CARMEN	
	Escala 1:250 Fecha: 2013 Versión: 12/13	MEDIOS DE PROTECCIÓN PLANTA SÓTANO
	Plano nº: 4	