










LEYENDA

- E** ESCALERA DE EVACUACIÓN
- A** ASCENSOR
-  SALIDA AL EXTERIOR
-  SALIDA DE PLANTA
-  VÍA DE EVACUACIÓN
-  ESCALERA DE EVACUACIÓN
-  HUECO VERTICAL
-  PUERTAS CORTAFUEGOS
-  PUNTO DE ENCUENTRO



Escala 1:500

Fecha: 2011

Versión: 12/11

**PLAN DE AUTOPROTECCIÓN
EDIFICIO FAC. CC. EXPERIMENTALES
CAMPUS DEL CARMEN**

**RECORRIDOS DE EVACUACIÓN
PLANTA TERCERA**

Plano nº:

15