









- LEYENDA**
- E** ESCALERA DE EVACUACIÓN
 - A** ASCENSOR (NO UTILIZAR EN CASO DE EMERGENCIA)
 -  SALIDA AL EXTERIOR
 -  SALIDA DE PLANTA
 -  VÍA DE EVACUACIÓN
 -  ESCALERA DE EVACUACIÓN
 -  HUECO VERTICAL
 -  PUERTAS CORTAFUEGOS
 -  PUNTO DE ENCUENTRO

 Universidad de Huánuco	PLAN DE AUTOPROTECCIÓN EDIFICIO FAC. CC. TRABAJO Y E.U. TRABAJO SOCIAL	
Escala 1:400	Recorridos de Evacuación Planta Cuarta y Quinta	
Fecha: 2007		
Versión: 01/07		
		Plano n°: 15