






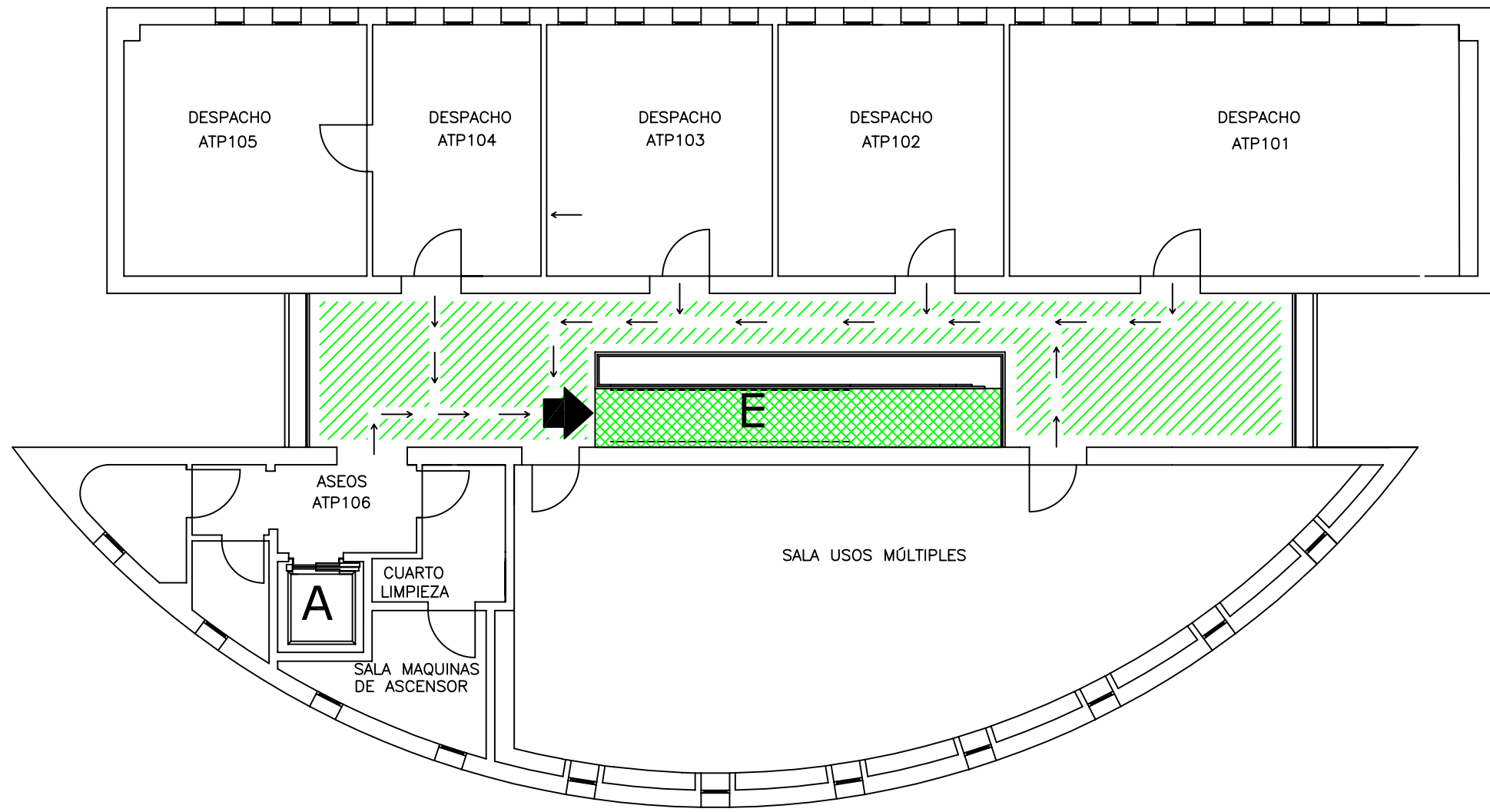



**LEYENDA**

- E** ESCALERA DE EVACUACIÓN
- A** ASCENSOR (NO UTILIZAR EN CASO DE EMERGENCIA)
-  SALIDA AL EXTERIOR
-  SALIDA DE PLANTA
-  VÍA DE EVACUACIÓN
-  ESCALERA DE EVACUACIÓN
-  HUECO VERTICAL
-  PUERTAS CORTAFUEGOS
-  PUNTO DE ENCUENTRO



 <b>Universidad de Huelva</b>	<b>PLAN DE EMERGENCIA Y EVACUACIÓN ALAN TURING</b>	
	<b>RECORRIDO DE EVACUACION. PRIMERA PLANTA</b>	Plano nº: <b>4</b>
	Escala 1:100 Fecha: 2008 Versión: 01/08	