












LEYENDA

-  **BOTIQUÍN**
-  **DETECTOR DE HUMOS IÓNICO**
-  **RETENEDOR MAGNÉTICO**
-  **SIRENA ELECTRÓNICA**
-  **PULSADOR MANUAL DIRECCIONABLE**
- A** **ASCENSOR (NO UTILIZAR EN CASO DE EMERGENCIA)**
-  **PUNTO DE ENCUENTRO**
-  **EQUIPO DE ALUMBRADO DE EMERGENCIA Y SEÑALIZACIÓN DE 280 LÚMENES**
-  **EXTINTORES**
-  **PUERTAS CORTAFUEGOS**
-  **BOCA DE INCENDIO EQUIPADO 25 mm**

 <p>Universidad de Huelva</p>	<h2 style="margin: 0;">PLAN DE EMERGENCIA Y EVACUACIÓN</h2> <h3 style="margin: 0;">EDIFICIO ANEXO</h3>	
Escala 1:200	<h2 style="margin: 0;">MEDIOS DE PROTECCIÓN PLANTA SEGUNDA</h2>	Plano nº:
Fecha: 2007		39
Versión: 12/11		