

# UNIVERSITAS ANZALMUS NOTHS



Universidad  
de Huelva



**KPMG Auditores S.L.**  
Edificio Menara  
Avda. de la Buhaira, 31  
41018 Sevilla

## Informe de Auditoría de las Cuentas Anuales de la Universidad de Huelva

Al Consejo Social de la  
Universidad de Huelva

### **I. INTRODUCCION**

Hemos auditado las cuentas anuales de la Universidad de Huelva (en adelante, la Universidad), que comprenden el balance al 31 de diciembre de 2015, la cuenta del resultado económico-patrimonial, el estado de cambios en el patrimonio neto, el estado de flujos de efectivo, el estado de la liquidación del presupuesto y la memoria correspondientes al ejercicio anual terminado en dicha fecha.

El Gerente de la Universidad de Huelva es responsable de la formulación de las cuentas anuales de la Universidad de acuerdo con el marco de información financiera que se detalla en la nota "Bases de presentación" de la memoria adjunta y, en particular, de acuerdo con los principios y criterios contables aplicables, asimismo, es responsable del control interno que considere necesario para permitir que la preparación de las citadas cuentas anuales esté libre de incorrección material.

Las cuentas anuales a las que se refiere el presente informe fueron formuladas por el Gerente el 31 de mayo de 2016.

### **II. OBJETIVO Y ALCANCE DEL TRABAJO: RESPONSABILIDAD DE LOS AUDITORES**

Nuestra responsabilidad es emitir una opinión sobre si las cuentas anuales adjuntas expresan la imagen fiel de la Universidad, basada en el trabajo realizado de acuerdo con las Normas de Auditoría del Sector Público. Dichas normas exigen que planifiquemos y ejecutemos la auditoría con el fin de obtener una seguridad razonable, aunque no absoluta, de que las cuentas anuales están libres de incorrección material.

Una auditoría conlleva la aplicación de procedimientos para obtener evidencia adecuada y suficiente sobre los importes y la información recogida en las cuentas anuales. Los procedimientos seleccionados dependen del juicio del auditor, incluida la valoración de los riesgos de incorrección material en las cuentas anuales. Al efectuar dichas valoraciones de riesgo, el auditor tiene en cuenta el control interno relevante para la preparación y presentación razonable por parte del gestor de las cuentas anuales, con el fin de diseñar los procedimientos de auditoría que sean adecuados en función de las circunstancias, y no con la finalidad de expresar una opinión sobre la eficacia del control interno de la Universidad. Una auditoría también incluye la evaluación de la adecuación de los criterios contables y de la razonabilidad de las estimaciones contables realizadas por el gestor, así como la evaluación de la presentación global de las cuentas anuales.

Consideramos que la evidencia de auditoría que hemos obtenido proporciona una base suficiente y adecuada para emitir nuestra opinión de auditoría favorable con salvedades.

### **III. RESULTADOS DEL TRABAJO: FUNDAMENTO DE LA OPINIÓN FAVORABLE CON SALVEDADES**

La Universidad de Huelva tiene registrado determinado inmovilizado recibido en cesión o adscripción por un valor de coste al 31 de diciembre de 2015 de 16.626 miles de euros, por su valor catastral, incrementado por las mejoras realizadas con posterioridad. De acuerdo con el marco normativo de información financiera que resulta de aplicación, estos bienes se deben valorar a valor razonable calculado a la fecha de la cesión o adscripción, o al valor en libros del cedente para el caso de bienes recibidos en adscripción hasta el 31 de diciembre de 2014. La Universidad no dispone de estos valores. En consecuencia, no nos es posible pronunciarnos sobre la razonabilidad del coste y la amortización acumulada de este inmovilizado al 31 de diciembre de 2015 y su posible efecto en el epígrafe de Patrimonio Neto a la citada fecha, así como en el epígrafe de “amortización del inmovilizado” de la cuenta del resultado económico-patrimonial del ejercicio anual terminado en dicha fecha.

La Universidad de Huelva tiene asumidos determinados compromisos por jubilación con su personal para los que no se ha registrado al 31 de diciembre de 2015 provisión alguna para cubrir los pasivos devengados acumulados por este concepto. Durante el transcurso de nuestro trabajo no hemos podido disponer de un estudio actuarial que estime el importe total del pasivo devengado a la citada fecha por este concepto. En consecuencia, no hemos podido determinar los efectos que dicha estimación podría tener en las cuentas anuales adjuntas.

### **IV. OPINIÓN**

En nuestra opinión, excepto por los posibles efectos de los hechos descritos en el apartado “Resultados del trabajo: Fundamento de la opinión favorable con salvedades”, las cuentas anuales adjuntas expresan, en todos los aspectos significativos, la imagen fiel del patrimonio y de la situación financiera de la Universidad de Huelva al 31 de diciembre de 2015, así como de sus resultados, de sus flujos de efectivo y del estado de liquidación del presupuesto correspondientes al ejercicio anual terminado en dicha fecha, de conformidad con el marco normativo de información financiera que resulta de aplicación y, en particular, con los principios y criterios contables y presupuestarios contenidos en el mismo.

**V. ASUNTOS QUE NO AFECTAN A LA OPINION**

Las cuentas anuales del ejercicio 2015 son las primeras que el Gerente de la Universidad formula aplicando el Plan General de Contabilidad Pública aprobado por la Orden EHA/1037/2010. En este sentido, de acuerdo con lo establecido en el apartado 1 de la Disposición Transitoria Tercera de la citada Orden, se han considerado las presentes cuentas anuales como cuentas anuales iniciales por lo que no se incluyen cifras comparativas.

KPMG Auditores, S.L.

A handwritten signature in blue ink, appearing to be 'JAGD', is written over a circular stamp or seal that is mostly obscured by the ink.

José Antonio Gómez Domínguez

10 de junio de 2016

M<sup>a</sup> Teresa Camacho Vázquez  
Secretaria del Consejo Social de la Universidad de Huelva


CERTIFICA:

Que según consta en el Acta de la sesión ordinaria del Consejo Social de la Universidad de Huelva, en su reunión del día 28 de junio de 2016, en el punto 6.2. del Orden del Día,

SE ACUERDA:

Se aprueban, sin ninguna abstención y con un voto en contra, las cuentas anuales de la Universidad de Huelva del año 2015.

Y, para que así conste, a los efectos oportunos, se firma la presente certificación en Huelva, a 29 de junio de 2016.



Fdo.: M<sup>a</sup> Teresa Camacho Vázquez

(La presente certificación se emite con anterioridad a la aprobación del Acta de la sesión en la que se adoptó el Acuerdo al que aquélla se refiere)

## ÍNDICE

1. BALANCE DE SITUACIÓN.....	4
2. CUENTA DE RESULTADO ECONÓMICO-PATRIMONIAL.....	6
3. ESTADO DE CAMBIOS EN EL PATRIMONIO NETO.....	12
4. ESTADO DE FLUJO DE EFECTIVO.....	15
5. ESTADO DE LIQUIDACIÓN DEL PRESUPUESTO.....	19
5.1. Liquidación del presupuesto de Gastos.....	20
5.2. Liquidación del presupuesto de Ingresos.....	31
5.3. Resultado Presupuestario.....	38
6. ESTABILIDAD PRESUPUESTARIA Y SOSTENIBILIDAD FINANCIERA.....	40
7. MEMORIA.....	43
7.1 Organización y actividad .....	44
7.2 Estado operativo .....	47
7.3 Bases de presentación.....	47
7.4 Normas de reconocimiento y valoración.....	48
7.5 Inmovilizado intangible.....	57
7.6 Inmovilizado material .....	58
7.7 Activos financieros .....	59
7.8 Tesorería .....	60
7.9 Pasivos Financieros.....	60
7.10 Acreedores comerciales y otras cuentas a pagar .....	66
7.11 Operaciones no presupuestarias de tesorería.....	67
7.12 Transferencias, subvenciones, ingresos y gastos .....	67
7.13 Contratación administrativa.....	68
7.14 Ingresos anticipados .....	69
7.15 Información presupuestaria.....	69
7.15.1. Presupuesto corriente.....	69
7.15.2. Presupuestos cerrados.....	69
7.15.3. Compromisos de gastos con cargo a presupuestos de ejercicios posterioros .....	70
7.15.4. Gastos con financiación afectada .....	70
7.15.5. Remanente de tesorería.....	70
7.16 Provisión para riesgos y gastos extraordinarios .....	71

7.17 Conciliación entre saldo presupuestario y resultado económico - patrimonial .....	72
7.18 Indicadores financieros, patrimoniales y presupuestarios.....	73
7.19 Información sobre el coste de las actividades .....	74
7.20 Indicadores de gestión .....	75
7.21 Situación fiscal y otros aspectos legales .....	76
7.22 Aspectos derivados de la transición a las nuevas normas contables .....	76
8. ANEXOS.....	78
ANEXO I. BALANCE DE SITUACIÓN DEL EJERCICIO 2014 .....	79
ANEXO II. CUENTA DE RESULTADO ECONÓMICO-PATRIMONIAL 2014..	81
ANEXO III. ESTADO DE DEUDORES Y ACREEDORES NO PRESUPUESTARIOS .....	83
ANEXO IV. RELACIÓN DE ADJUDICATARIOS .....	86
ANEXO V. MODIFICACIONES DE CRÉDITOS.....	88
ANEXO VI. REMANENTES DE CRÉDITOS .....	122
ANEXO VII. CLASIFICACIÓN FUNCIONAL DEL GASTO .....	162
ANEXO VIII. EJECUCIÓN DE LOS PROYECTOS DE INVERSIÓN. ....	165
ANEXO IX. ANULACIÓN DE DERECHOS PRESUPUESTARIOS .....	167
ANEXO X. RECAUDACIÓN NETA .....	173
ANEXO XI. DEVOLUCIONES DE INGRESOS .....	179
ANEXO XII. OBLIGACIONES DE PRESUPUESTOS CERRADOS .....	186
ANEXO XIII. DERECHOS PENDIENTES DE COBRO TOTALES.....	197
ANEXO XIV. DESVIACIONES DE FINANCIACIÓN.....	228
ANEXO XV. REMANENTES DE TESORERIA AFECTADO POR ORGANICA.....	318
9. CUENTAS ANUALES ENTIDADES PARTICIPADAS .....	342
9.1. CUENTAS ANUALES CORPORACIÓN UNIVERSIDAD DE HUELVA ..	343
9.2. CUENTAS ANUALES FUNDACIÓN UNIVERSIDAD DE HUELVA.....	358

## 1. BALANCE DE SITUACIÓN



# UNIVERSIDAD DE HUELVA

## BALANCE

**EJERCICIO 2015      FECHA 31/12/2015**

Nº CTAS	ACTIVO	NOTAS EN MEMORIA	E.J. 2015	E.J. 2014	Nº CTAS	PATRIMONIO NETO Y PASIVO	NOTAS EN MEMORIA	E.J.2015	E.J. 2014
	<b>A) ACTIVO NO CORRIENTE</b>		117.826.456,61			<b>A) Patrimonio neto</b>		106.257.803,48	
	<b>I. Inmovilizado intangible</b>		242.937,62		100	<b>I. Patrimonio aportado</b>		57.271.946,03	
200, 201, (2800), (2801)	1. Inversión en investigación y desarrollo		25.039,97			<b>II. Patrimonio generado</b>		43.241.482,75	
203, (2803), (2803)	2. Propiedad industrial e intelectual		53.085,57		120	1. Resultados de ejercicio anteriores		45.398.671,41	
206, (2806), (2806)	3. Aplicaciones informáticas		62.526,13		129	2. Resultados de ejercicio		-2.157.186,66	
207, (2807), (2807)	4. Inversiones sobre activos utilizados en régimen de arrendamiento o créditos		102.285,95		130, 131, 132	<b>IV. Otros incrementos patrimoniales pendientes de imputación a resultados</b>		5.744.374,70	
	<b>II. Inmovilizado material</b>		117.341.175,94			<b>B) Pasivo no corriente</b>		20.044.256,59	
210, (2810), (2910), (2990)	1. Terrenos		10.233.297,01		14	<b>I. Provisiones a largo plazo</b>		8.366.425,16	
211, (2811), (2911), (2991)	2. Construcciones		86.632.051,03			<b>II. Deudas a largo plazo</b>		11.677.833,43	
213, (2813), (2913), (2993)	4. Bienes del patrimonio histórico		1.820.812,09	171, 172, 173, 174, 178, 18		4. Otras deudas		11.677.833,43	
214, 215, 216, 217, 218, 219, (2814), (2815), (2816), (2817), (2818), (2819), (2914), (2915), (2916), (2917), (2918), (2919), (2999)	5. Otro inmovilizado material		18.655.018,81			<b>C) Pasivo corriente</b>		16.680.494,93	
	<b>V. Inversiones financieras a largo plazo</b>		242.340,05		58	<b>I. Provisiones a corto plazo</b>		1.000.000,00	
250, (2959), (296)	1. Inversiones financieras en patrimonio		242.340,05			<b>II. Deudas a corto plazo</b>		2.946.035,21	
	<b>B) ACTIVO CORRIENTE</b>		25.136.100,39		4003, 521, 522, 523, 524, 528, 564, 561	4. Otras deudas		2.946.035,21	
4300, 431, 435, 436, 4430, (4900)	<b>III. Deudores y otras cuentas a cobrar</b>		16.524.694,69			<b>IV. Acreedores y otras cuentas a pagar</b>		5.642.213,12	
4301, 4331, 440, 441, 442, 445, 446, 447, 449, (4901), 550, 555, 5580, 5581, 5584, 5585	1. Deudores por operaciones de gestión		15.091.577,09	4000, 401, 405, 406		1. Acreedores por operaciones de gestión		2.484.094,95	
	2. Otras cuentas a cobrar		454.746,30	4001, 41, 550, 554, 559, 5586		2. Otras cuentas a pagar		1.130.516,21	
	3. Administraciones públicas		978.369,30	47		3. Administraciones públicas		2.027.599,96	
	<b>V. Inversiones financieras a corto plazo</b>		8.262,20	485, 568		<b>V. Ajustes por periodificación</b>		7.072.246,60	
4303, 4433, (4903), 541, 542, 544, 546, 547, (6377), (6398)	2. Créditos y valores representativos de deuda		400,00						
545, 548, 565, 566	4. Otras inversiones financieras		7.862,20						
	<b>VII. Efectivo y otros activos líquidos equivalentes</b>		8.603.143,50						
556, 570, 571, 573, 575, 576	2. Tesorería		8.603.143,50						
	<b>TOTAL GENERAL (A+B)...</b>		142.962.557,00	0,00		<b>TOTAL GENERAL (A+B-C)...</b>		142.962.557,00	0,00

## 2. CUENTA DE RESULTADO ECONÓMICO-PATRIMONIAL

# UNIVERSIDAD DE HUELVA

## CUENTA DEL RESULTADO ECONÓMICO-PATRIMONIAL

EJERCICIO 2015      FECHA 31/12/2015

Nº CTAS	NOTAS EN MEMORIA	EJ2015	E.J. 2014
	<b>1. Ingresos tributarios y cotizaciones sociales</b>		
720, 721, 722, 723, 724, 725, 726, 727, 728, 73	a) Impuestos	654.905,34	0,00
740, 742	b) Tasas	654.905,34	0,00
744	c) Otros ingresos tributarios	0,00	0,00
729	d) Cotizaciones sociales	0,00	0,00
	<b>2. Transferencias y subvenciones recibidas</b>		
751	a) Del ejercicio	61.681.738,91	61.586.628,09
	a.1) subvenciones recibidas para financiar gastos del ejercicio	25.821.447,03	35.765.181,06
750	a.2) transferencias	35.765.181,06	0,00
752	a.3) subvenciones recibidas para cancelación de pasivos que no supongan financiación específica de un elemento patrimonial.	0,00	95.110,82
7530	b) Imputación de subvenciones para el inmovilizado no financiero.	95.110,82	0,00
754, 755, 756	c) Imputación de subvenciones para activos corrientes y otras	0,00	10.796.461,45
	<b>3. Ventas netas y prestaciones de servicios</b>		
700, 701, 702, 703, 704, (706), (708), (709)	a) Ventas netas	10.796.461,45	0,00
741, 705	b) Prestación de servicios	10.796.461,45	10.796.461,45

**UNIVERSIDAD DE HUELVA**  
**CUENTA DEL RESULTADO ECONÓMICO-PATRIMONIAL**

EJERCICIO 2015      FECHA 31/12/2015

Nº CTAS	NOTAS EN MEMORIA	EJ2015	EJ. 2014
71, 7930, 7937, (6930), (6937)	4. Variación de existencias de productos terminados y en curso de fabricación y deterioro de valor.	0,00	
780, 781, 782, 783	5. Trabajos realizados por la entidad para su inmovilizado.	0,00	
776, 777	6. Otros ingresos de gestión ordinaria	1.181.836,99	
795	7. Excesos de provisiones	0,00	
	A) TOTAL INGRESOS DE GESTIÓN ORDINARIA (1+2+3+4+5+6+7)	74.314.942,69	
8. Gastos de personal		-48.789.210,65	
(640), (641)	a) Sueldos, salarios y asimilados	-41.651.093,26	
(642), (643), (644), (645)	b) Cargas sociales	-7.138.117,39	
(65)	9. Transferencias y subvenciones concedidas.	-1.621.075,17	
10. Aprovisionamientos		0,00	
(600), (601), (602), (605), (607), 606, 608, 609, 61	a) Consumo de mercaderías y otros aprovisionamientos	0,00	
(6931), (6932), (6933), 7931, 7932, 7933	b) Deterioro de valor de mercaderías, materias primas y otros aprovisionamientos	0,00	
11. Otros gastos de gestión ordinaria		-16.259.775,19	
(62)	a) Suministros y servicios exteriores	-16.251.729,74	
(63)	b) Tributos	-8.045,45	

**UNIVERSIDAD DE HUELVA**  
**CUENTA DEL RESULTADO ECONÓMICO-PATRIMONIAL**

EJERCICIO 2015      FECHA 31/12/2015

Nº CTAS	NOTAS EN MEMORIA	EJ2015	E.J. 2014
(676)	c) Otros	0,00	
(68)	<b>12. Amortización del inmovilizado</b>	-4.132.676,99	
	B) TOTAL GASTOS DE GESTIÓN ORDINARIA (8+9+10+11+12)	-70.802.738,00	
	I Resultado (Ahorro o desahorro) de la gestión ordinaria (A+B)	3.512.204,69	
	<b>13. Deterioro de valor y resultados por enajenación del inmovilizado no financiero y activos en estado de venta</b>	1.557.784,92	
(690), (691), (692), (6938), 790, 791, 792, 799, 7938	a) Deterioro de valor	-7.216,95	
770, 771, 772, 774, (670), (671), (672), (674)	b) Bajas y enajenaciones	1.565.001,87	
7531	c) Imputación de subvenciones para el inmovilizado no financiero	0,00	
773, 778	<b>14. Otras partidas no ordinarias</b>	-7.019.532,60	
	a) Ingresos	7.378,64	
(678)	b) Gastos	-7.026.911,24	
	II Resultado de las operaciones no financieras (I+13+14)	-1.949.542,99	
	<b>15. Ingresos financieros</b>	18.097,77	
	a) De participaciones en instrumentos de patrimonio	0,00	
7630	a.1) En entidades del grupo, multigrupo y asociadas	0,00	

# UNIVERSIDAD DE HUELVA

## CUENTA DEL RESULTADO ECONÓMICO-PATRIMONIAL

EJERCICIO 2015      FECHA 31/12/2015

Nº CTAS	NOTAS EN MEMORIA	EJ2015	EJ. 2014
760	a.2) En otras entidades	0,00	
	b) De valores negociables y de créditos del activo inmovilizado.	18.097,77	
7631, 7632	b.1) En entidades del grupo, multigrupo y asociadas	0,00	
761, 762, 769, 76454, (66454)	b.2) Otros	18.097,77	
	<b>16. Gastos financieros</b>	-59.387,71	
(663)	a) Por deudas con entidades del grupo, multigrupo y asociadas.	0,00	
(660), (661), (662), (669), 76451, (66451)	b) Otros	-59.387,71	
784, 785, 786, 787	<b>17. Gastos financieros imputados al activo</b>	0,00	
	<b>18. Variación del valor razonable en activos y pasivos financieros</b>	9.739,53	
7646, (6646), 76459, (66459)	a) Derivados financieros	0,00	
7640, 7642, 76452, 76453, (6640), (6642), (66452), (66453)	b) Otros activos y pasivos a valor razonable con imputación en resultados.	9.739,53	
7641, (6641)	c) Imputación al resultado del ejercicio por activos financieros disponibles para la venta	0,00	
768, (668)	<b>19. Diferencias de cambio.</b>	0,00	
	<b>20. Deterioro de valor, bajas y enajenaciones de activos y pasivos financieros</b>	-176.095,26	

**UNIVERSIDAD DE HUELVA**  
**CUENTA DEL RESULTADO ECONÓMICO-PATRIMONIAL**

EJERCICIO 2015      FECHA 31/12/2015

Nº CTAS		NOTAS EN MEMORIA	EJ2015	EJ. 2014
7960, 7961, 7965, 766, (6960), (6961), (6965), (666), 7970, (6970), (6670)	a) De entidades del grupo, multigrupo y asociadas		0,00	
765, 7966, 7971, (665), (6671), (6962), (6966), (6971)	b) Otros		-176.095,26	
	III Resultado de las operaciones financieras (15+16+17+18+19+20)		-207.645,67	
	IV Resultado (Ahorro o desahorro) neto del ejercicio (II+III)		-2.157.188,66	
	± Ajustes en la cuenta del resultado del ejercicio anterior		0,00	
	Resultado del Ejercicio anterior ajustado		-2.157.188,66	

### **3. ESTADO DE CAMBIOS EN EL PATRIMONIO NETO**



**Universidad de Huelva**  
**Estado de Ingresos y Gastos Reconocidos**  
**Ejercicio 2015**  
**Fecha 31/12/2015**

	<i>2015</i>
<b>I. Resultado económico patrimonial</b>	<b>(2.157.189)</b>
<b>II. Ingresos y gastos reconocidos directamente al patrimonio neto</b>	
4. Otros incrementos patrimoniales	5.116.087
<b>Total ingresos y gastos imputados directamente al patrimonio neto</b>	<b>5.116.087</b>
<b>III. Transferencias a la cuenta de pérdidas y ganancias</b>	
4. Otros incrementos patrimoniales	(1.556.786)
<b>Total transferencias a la cuenta de pérdidas y ganancias</b>	<b>(1.556.786)</b>
<b>Total de ingresos y gastos reconocidos</b>	<b>1.402.112</b>

**Universidad de Huelva**  
**Estado Total de Cambios en el Patrimonio Neto**  
**Ejercicio 2015    Fecha 31/12/2015**

	<b>Patrimonio aportado</b>	<b>Patrimonio generado</b>	<b>Ajustes por cambio de valor</b>	<b>Otros incrementos patrimoniales</b>	<b>Total</b>
<b>Patrimonio neto al final del ejercicio 31/12/2014</b>	<b>67.494.218</b>	<b>45.374.172</b>	-	-	<b>112.868.390</b>
Ajustes por cambios de criterios contables y corrección de errores	(10.257.654)	24.499	-	2.185.073	(8.048.081)
<b>Saldo ajustado al 01/01/15</b>	<b>57.236.564</b>	<b>45.398.671</b>	-	<b>2.185.073</b>	<b>104.820.307</b>
<b>Variaciones del Patrimonio Neto</b>					
Ingresos y gastos reconocidos en el ejercicio	-	(2.157.189)	-	3.559.301	1.402.112
Otras variaciones en el Patrimonio neto	35.383	-	-	-	35.383
<b>Saldo al 31 de diciembre de 2015</b>	<b>57.271.947</b>	<b>43.241.482</b>	-	<b>5.744.376</b>	<b>106.257.803</b>

#### 4. ESTADO DE FLUJO DE EFECTIVO

EJERCICIO 2015      FECHA 31/12/2015

	NOTAS EN MEMORIA	EJ. 2015	EJ. 2014
<p><b>I. FLUJOS EFECTIVOS DE LAS ACTIVIDADES DE GESTIÓN</b></p> <p><b>A) Cobros:</b></p> <p>1. Ingresos tributarios y cotizaciones sociales</p> <p>2. Transferencias y subvenciones recibidas</p> <p>3. Ventas netas y prestaciones de servicios</p> <p>4. Gestión de recursos recaudados por cuenta de otros entes</p> <p>5. Intereses y dividendos cobrados</p> <p>6. Otros cobros</p> <p><b>B) Pagos:</b></p> <p>7. Gastos de personal</p> <p>8. Transferencias y subvenciones concedidas</p> <p>9. Aprovisionamiento</p> <p>10. Otros gastos de gestión</p> <p>11. Gestión de recursos recaudados por cuenta de otros entes</p> <p>12. Intereses pagados</p> <p>13. Otros pagos</p> <p><b>Flujos netos de efectivo por actividades de gestión(+A-B)</b></p> <p><b>II. FLUJOS DE EFECTIVO DE LAS ACTIVIDADES DE INVERSIÓN</b></p> <p><b>C) Cobros:</b></p> <p>1. Venta de inversiones reales</p> <p>2. Venta de activos financieros</p>		<p>35.368.367,90</p> <p>74.349.784,16</p> <p>632.579,34</p> <p>62.320.017,90</p> <p>11.126.453,90</p> <p>0,00</p> <p>18.097,77</p> <p>252.635,25</p> <p>38.981.416,26</p> <p>0,00</p> <p>0,00</p> <p>0,00</p> <p>26.879.041,44</p> <p>0,00</p> <p>12.066.185,45</p> <p>36.189,37</p> <p>35.368.367,90</p> <p>-7.225.430,23</p> <p>0,00</p> <p>0,00</p> <p>0,00</p>	

# UNIVERSIDAD DE HUELVA

Estado de flujos de efectivo

EJERCICIO 2015

FECHA 31/12/2015

	NOTAS EN MEMORIA	EJ. 2015	EJ. 2014
3. Otros cobros de las actividades de inversión		0,00	
<b>D) Pagos:</b>		7.225.430,23	
4. Compras de inversiones reales		7.225.430,23	
5. Compras de activos financieros		0,00	
6. Otros pagos de las actividades de inversión		0,00	
<b>Flujos netos de efectivos por actividades de inversión (+C-D)</b>		-7.225.430,23	
<b>III. FLUJOS DE EFECTIVO DE LAS ACTIVIDADES DE FINANCIACIÓN</b>		-2.731.764,59	
<b>E) Aumentos en el patrimonio:</b>		0,00	
1. Aportaciones de la entidad o entidades propietarias.		0,00	
<b>F) Pagos a la entidad o entidades propietarias:</b>		0,00	
2. Devolución de aportaciones y reparto de resultados a la entidad o entidades propietarias		0,00	
<b>G) Cobros por emisión de pasivos financieros:</b>		-2.731.764,59	
3. Obligaciones y otros valores negociables		-2.731.764,59	
4. Préstamos recibidos		0,00	
5. Otras deudas.		0,00	
<b>H) Pagos por reembolso de pasivos financieros:</b>		0,00	
6. Obligaciones y otros valores negociables		0,00	
7. Préstamos recibidos		0,00	
8. Otras deudas.		0,00	
<b>Flujos de efectivo por actividades de financiación (+E+F+G-H)</b>		-2.731.764,59	
<b>IV. FLUJOS EFECTIVOS PENDIENTES DE CLASIFICACIÓN</b>		-26.542.105,80	

# UNIVERSIDAD DE HUELVA

Estado de flujos de efectivo

EJERCICIO 2015      FECHA 31/12/2015

	NOTAS EN MEMORIA	EJ. 2015	EJ. 2014
I) Cobros pendientes de aplicación		0,00	
J) Pagos pendientes de aplicación		26.542.105,80	
Flujos netos de efectivo pendientes de clasificación (+I-J)		-26.542.105,80	
V. EFECTO DE LAS VARIACIONES DE LOS TIPO DE CAMBIOS		0,00	
VI. INCREMENTO/DISMINUCIÓN NETA DEL EFECTIVO Y ACTIVOS LÍQUIDOS EQUIVALENTES AL EFECTIVO (+II+III+IV+V) Efectivo y activos líquidos equivalentes al efectivo al inicio del ejercicio		-1.130.932,72	
Efectivo y activos líquidos equivalentes al efectivo al final del ejercicio		9.734.076,22	
		8.603.143,50	

## 5. ESTADO DE LIQUIDACIÓN DEL PRESUPUESTO

## 5.1. LIQUIDACIÓN DEL PRESUPUESTO DE GASTOS



**UNIVERSIDAD DE HUELVA**  
ESTADO DE LIQUIDACIÓN DEL PRESUPUESTO  
LIQUIDACIÓN DEL PRESUPUESTO DE GASTOS DEL EJERCICIO 2015

Clasificación Orgánica: **UNIVERSIDAD DE HUELVA**

Partida Presupuestaria	Descripción	Créditos Presupuestarios			Gastos Compromet. (4)	Obligac. Reconoc. Netas (5)	Pagos (6)	Obligac. Ptes. de Pago a 31 de Diciembre (7=5-6)	Remanentes de Crédito (8=3-5)
		Iniciales (1)	Modificac. (2)	Definitivos (3=2+1)					
12000	PERSONAL DOCENTE E INVESTIGADOR	6.606.084,00	-520.000,00	6.086.084,00	6.085.351,58	6.085.351,58	0,00	732,42	
12001	PERSONAL DE ADMINISTRACION Y SERVICIOS	2.812.514,00	-166.431,05	2.646.082,95	2.617.844,52	2.617.844,52	0,00	28.238,43	
12005	TRIENIOS PERSONAL	2.405.950,00	-125.000,00	2.280.950,00	2.280.291,97	2.280.291,97	0,00	658,03	
12100	COMPLEMENTO DE DESTINO P.D.I.	4.960.908,00	-380.000,00	4.580.908,00	4.572.374,32	4.572.374,32	0,00	8.533,68	
12101	COMPLEMENTO DE DESTINO P.A.S.	1.766.229,00	-116.552,52	1.649.676,48	1.649.616,02	1.649.616,02	0,00	60,46	
12102	COMPLEMENTO ESPECIFICO P.D.I.	3.159.880,00	-200.000,00	2.959.880,00	2.949.176,02	2.949.176,02	0,00	10.703,98	
12103	COMPLEMENTO ESPECIFICO P.A.S.	2.173.251,00	-156.525,20	2.016.725,80	2.013.635,34	2.013.635,34	0,00	3.090,46	
12104	OTROS COMPLEMENTOS DEL P.D.I.	3.669.687,00	-160.000,00	3.509.687,00	3.504.278,49	3.504.278,49	0,00	5.408,51	
12105	OTROS COMPLEMENTOS DEL P.A.S.	842.752,00	288.215,69	1.130.967,69	1.130.967,69	1.130.967,69	0,00	0,00	
12106	COMPLEMENTOS PERSONALES Y TRANSITORIOS	99.887,00	0,00	99.887,00	75.505,49	75.505,49	0,00	24.381,51	
<b>Subtotal Artículo 12</b>		<b>28.497.142,00</b>	<b>-1.536.293,08</b>	<b>26.960.848,92</b>	<b>26.879.041,44</b>	<b>26.879.041,44</b>	<b>0,00</b>	<b>81.807,48</b>	
13000	RETRIBUCIONES BASICAS PDI	2.316.025,00	0,00	2.316.025,00	2.233.416,95	2.233.416,95	0,00	82.608,05	
13001	RETRIBUCIONES BASICAS P.A.S.	2.635.905,00	-140.000,00	2.495.905,00	2.495.647,86	2.495.647,86	0,00	257,14	
13100	OTRAS RETRIBUCIONES PDI	2.321.079,00	197.266,41	2.518.345,41	2.518.345,41	2.518.345,41	0,00	0,00	
13101	OTRAS REMUNERACIONES P.A.S.	1.363.416,00	33.662,06	1.397.078,06	1.397.078,06	1.397.078,06	0,00	0,00	
13400	RETRIBUCIONES BASICAS	2.003.406,00	-132.054,83	1.871.351,17	1.829.958,37	1.829.958,37	0,00	41.392,80	
13401	OTRAS RETRIBUCIONES	1.612.647,00	0,00	1.612.647,00	1.591.738,80	1.591.738,80	0,00	20.908,20	
<b>Subtotal Artículo 13</b>		<b>12.252.478,00</b>	<b>-41.126,36</b>	<b>12.211.351,64</b>	<b>12.066.185,45</b>	<b>12.066.185,45</b>	<b>0,00</b>	<b>145.166,19</b>	
15000	PRODUCTIVIDAD POR MERITOS INVESTIGADORES	902.210,00	0,00	902.210,00	896.284,98	896.284,98	0,00	5.925,02	

**UNIVERSIDAD DE HUELVA**  
**ESTADO DE LIQUIDACIÓN DEL PRESUPUESTO**  
**LIQUIDACIÓN DEL PRESUPUESTO DE GASTOS DEL EJERCICIO 2015**

Partida Presupuestaria	Descripción	Créditos Presupuestarios			Gastos Compromet. (4)	Obligac. Reconoc. Netas (5)	Pagos (6)	Obligac. Pdtes. de Pago a 31 de Diciembre (7=5-6)	Remanentes de Crédito (8=3-5)
		Iniciales (1)	Modificac. (2)	Definitivos (3=2+1)					
15001	COMPLEMENTOS AUTONOMICOS ART. 66 LOU	895.784,00	748.445,03	1.644.229,03	1.644.229,03	1.644.229,03	0,00	0,00	
15003	PRODUCTIVIDAD DEL P.A.S.	179.769,00	0,00	179.769,00	146.263,99	146.263,99	0,00	33.505,01	
15101	P.A.S.	11.270,00	0,00	11.270,00	9.636,28	9.636,28	0,00	1.633,72	
	<b>Subtotal Artículo 15</b>	<b>1.989.033,00</b>	<b>748.445,03</b>	<b>2.737.478,03</b>	<b>2.696.414,28</b>	<b>2.696.414,28</b>	<b>0,00</b>	<b>41.063,75</b>	
16000	SEGURIDAD SOCIAL	6.458.210,00	-110.989,93	6.347.220,07	6.247.813,51	5.710.758,56	537.054,95	99.406,56	
16201	FORMACION Y PERFECCIONAMIENTO DEL PERSONAL	0,00	1.251,30	1.251,30	1.170,00	1.170,00	0,00	81,30	
16205	ACCION SOCIAL	187.719,00	652.686,89	840.405,89	840.405,89	686.695,30	153.710,59	0,00	
16299	OTROS	629.418,00	-629.418,00	0,00	0,00	0,00	0,00	0,00	
	<b>Subtotal Artículo 16</b>	<b>7.275.347,00</b>	<b>-86.469,74</b>	<b>7.188.877,26</b>	<b>7.089.389,40</b>	<b>6.398.623,86</b>	<b>690.765,54</b>	<b>99.487,86</b>	
	<b>Subtotal Capitulo 1</b>	<b>50.014.000,00</b>	<b>-915.444,15</b>	<b>49.098.555,85</b>	<b>48.731.030,57</b>	<b>48.040.265,03</b>	<b>690.765,54</b>	<b>367.525,28</b>	
20200	ARRENDAMIENTO DE EDIFICIOS Y OTRAS CONSTRUCCIONES	0,00	3.854,56	3.854,56	3.854,56	3.854,56	0,00	0,00	
20300	ARRENDAMIENTO DE MAQUINARIA	0,00	44.875,26	44.875,26	44.875,26	44.875,26	0,00	0,00	
20301	ARRENDAMIENTO DE INSTALACIONES	16.000,00	0,00	16.000,00	4.936,80	4.029,30	907,50	11.063,20	
20400	ARRENDAMIENTO DE ELEMENTOS DE TRANSPORTE	0,00	708,32	708,32	708,32	444,32	264,00	0,00	
20500	ARRENDAMIENTO DE MOBILIARIO Y ENSERES	39.937,00	16.766,48	56.703,48	37.648,26	36.427,75	1.220,51	19.055,22	
20600	ARRENDAMIENTO DE SISTEMAS PARA PROCESOS DE INFORMACION	20.000,00	13.990,55	33.990,55	33.990,55	31.159,25	2.831,30	0,00	
20800	ARRENDAMIENTO DE OTRO INMOVILIZADO MATERIAL	15.548,00	0,00	15.548,00	326,70	0,00	326,70	15.221,30	
20900	CANONES	0,00	1.948,46	1.948,46	1.948,46	1.490,49	457,97	0,00	
	<b>Subtotal Artículo 20</b>	<b>91.485,00</b>	<b>82.143,63</b>	<b>173.628,63</b>	<b>128.288,91</b>	<b>122.280,93</b>	<b>6.007,98</b>	<b>45.339,72</b>	
21100	TERRENOS Y BIENES NATURALES	0,00	9.408,96	9.408,96	9.408,96	723,58	8.685,38	0,00	

**UNIVERSIDAD DE HUELVA**  
**ESTADO DE LIQUIDACIÓN DEL PRESUPUESTO**  
**LIQUIDACIÓN DEL PRESUPUESTO DE GASTOS DEL EJERCICIO 2015**

Partida Presupuestaria	Descripción	Créditos Presupuestarios			Gastos Compromet. (4)	Obligac. Reconoc. Netas (5)	Pagos (6)	Obligac. Pótes. de Pago a 31 de Diciembre (7=5-6)	Remanentes de Crédito (8=3-5)
		Iniciales (1)	Modificac. (2)	Definitivos (3=2+1)					
21200	EDIFICIOS Y OTRAS CONSTRUCCIONES	190.965,00	0,00	190.965,00	170.267,35	170.267,35	162.398,47	7.868,88	20.697,65
21300	MAQUINARIA	132.275,00	4.409,24	136.684,24	55.136,30	55.136,30	47.027,09	8.109,21	81.547,94
21301	INSTALACIONES	141.808,00	84.604,85	226.412,85	226.412,85	226.412,85	217.784,13	8.628,72	0,00
21302	UTILLAJE	10.000,00	2.780,02	12.780,02	12.780,02	12.780,02	12.780,02	0,00	0,00
21400	ELEMENTOS DE TRANSPORTE	15.341,00	0,00	15.341,00	7.434,39	7.434,39	7.272,20	162,19	7.906,61
21500	MOBILIARIO Y ENSERES	27.476,00	27.829,06	55.305,06	55.305,06	55.305,06	49.545,02	5.760,04	0,00
21600	SISTEMAS PARA PROCESOS DE LA INFORMACION	690.675,00	0,00	690.675,00	657.439,97	657.439,97	610.337,72	47.102,25	33.235,03
21900	OTRO INMOVILIZADO MATERIAL	22.094,00	0,00	22.094,00	0,00	0,00	0,00	0,00	22.094,00
22000	<b>Subtotal Artículo 21</b>	<b>1.230.634,00</b>	<b>129.032,13</b>	<b>1.359.666,13</b>	<b>1.194.184,90</b>	<b>1.194.184,90</b>	<b>1.107.868,23</b>	<b>86.316,67</b>	<b>165.481,23</b>
22001	MATERIAL DE OFICINA ORDINARIO NO INVENTARIABLE	1.466.688,00	914.563,66	2.381.251,66	348.825,11	348.825,11	310.362,28	38.462,83	2.032.426,55
22002	PRENSA, REVISTAS, LIBROS Y OTRAS PUBLICACIONES	1.114,00	3.728,42	4.842,42	4.842,42	4.842,42	3.883,18	959,24	0,00
22003	MATERIAL INFORMATICO NO INVENTARIABLES	232.589,00	79,17	232.668,17	99.489,43	99.489,43	81.750,93	17.738,50	133.178,74
22099	PRESTAMOS INTERBIBLIOTECARIOS	13.376,00	2.136,40	15.512,40	4.085,66	4.085,66	3.431,65	654,01	11.426,74
22100	OTRO MATERIAL ENERGIA ELECTRICA	21.147,00	0,00	21.147,00	10.261,14	10.261,14	7.452,01	2.809,13	10.885,86
22101	AGUA	1.227.505,00	-542,83	1.226.962,17	1.134.438,90	1.134.438,90	1.134.438,90	0,00	92.523,27
22102	GAS	181.818,00	75,38	181.893,38	181.893,38	181.893,38	174.199,45	7.693,93	0,00
22103	COMBUSTIBLE	46.313,00	0,00	46.313,00	28.685,59	28.685,59	27.113,87	1.571,72	17.627,41
22104	VESTUARIO	9.144,00	0,00	9.144,00	5.219,88	5.219,88	3.958,57	1.261,31	3.924,12
22105	PRODUCTOS ALIMENTICIOS	0,00	138,39	138,39	138,39	138,39	138,39	0,00	0,00
22106	PRODUCTOS FARMACEUTICOS Y MATERIAL SANITARIO	0,00	488,54	488,54	488,54	488,54	488,54	0,00	0,00
22107	MATERIAL DOCENTE	0,00	1.437,99	1.437,99	1.437,99	1.437,99	166,30	1.271,69	0,00
		34.200,00	19.337,70	53.537,70	53.537,70	53.537,70	38.036,63	15.501,07	0,00

**UNIVERSIDAD DE HUELVA**  
**ESTADO DE LIQUIDACIÓN DEL PRESUPUESTO**  
**LIQUIDACIÓN DEL PRESUPUESTO DE GASTOS DEL EJERCICIO 2015**

Partida Presupuestaria	Descripción	Créditos Presupuestarios			Gastos Compromet. (4)	Obligac. Reconoc. Netas (5)	Pagos (6)	Obligac. Pdtes. de Pago a 31 de Diciembre (7=5-6)	Remanentes de Crédito (8=3-5)
		Iniciales (1)	Modificac. (2)	Definitivos (3=2+1)					
22108	MATERIAL DEPORTIVO Y CULTURAL	10.000,00	15.772,70	25.772,70	25.772,70	25.772,70	16.704,09	9.068,61	0,00
22110	MATERIAL PARA REPARACIONES DE EDIFICIOS Y OTRAS CONSTRUCCION	0,00	52,07	52,07	52,07	52,07	52,07	0,00	0,00
22111	REPUESTOS DE MAQUINARIA, UTILLAJE Y ELEMENTOS DE TRANSPORTE	1.347,00	8.398,54	9.745,54	9.745,54	9.745,54	8.715,84	1.029,70	0,00
22112	MATERIAL ELECTRONICO, ELECTRICO Y DE COMUNICACIONES	1.477,00	21.543,41	23.020,41	23.020,41	23.020,41	18.432,61	4.587,80	0,00
22199	OTROS SUMINISTROS	66.681,00	0,00	66.681,00	43.066,45	43.066,45	38.867,12	4.199,33	23.614,55
22200	TELEFONICAS	593.414,00	2.295,92	595.709,92	400.194,24	400.194,24	334.163,24	66.031,00	195.515,68
22201	POSTALES	104.588,00	0,00	104.588,00	49.483,45	49.483,45	40.556,78	8.926,67	55.104,55
22204	INFORMATICAS	0,00	700,47	700,47	700,47	700,47	700,47	0,00	0,00
22300	TRANSPORTES	126.632,00	0,00	126.632,00	96.010,80	96.010,80	89.748,59	6.262,21	30.621,20
22400	EDIFICIOS Y OTRAS CONSTRUCCIONES	1.831,00	0,00	1.831,00	0,00	0,00	0,00	0,00	1.831,00
22401	ELEMENTOS DE TRANSPORTES	0,00	3.097,52	3.097,52	3.097,52	3.097,52	3.097,52	0,00	0,00
22409	OTROS RIESGOS	82.946,00	24.712,33	107.658,33	107.658,33	107.658,33	106.703,91	954,42	0,00
22500	ESTATALES	0,00	2.288,96	2.288,96	2.288,96	2.288,96	2.288,96	0,00	0,00
22501	LOCALES	23.468,00	0,00	23.468,00	5.756,49	5.756,49	5.700,25	56,24	17.711,51
22601	ATENCIONES PROTOCOLARIAS Y REPRESENTATIVAS	40.357,00	0,00	40.357,00	37.689,25	37.689,25	35.024,19	2.665,06	2.667,75
22602	INFORMACION, DIVULGACION Y PUBLICIDAD	208.437,00	55,00	208.492,00	151.807,20	151.807,20	115.466,71	36.340,49	56.684,80
22603	JURIDICOS, CONTENCIOSOS	0,00	22.903,36	22.903,36	22.903,36	22.903,36	22.903,36	0,00	0,00
22604	FORMACION Y PERFECCIONAMIENTO DEL PERSONAL	0,00	9.053,04	9.053,04	9.053,04	9.053,04	6.063,04	2.990,00	0,00

**UNIVERSIDAD DE HUELVA**  
**ESTADO DE LIQUIDACIÓN DEL PRESUPUESTO**  
**LIQUIDACIÓN DEL PRESUPUESTO DE GASTOS DEL EJERCICIO 2015**

Partida Presupuestaria	Descripción	Créditos Presupuestarios			Gastos Compromet. (4)	Obligac. Reconoc. Netas (5)	Pagos (6)	Obligac. Pqtes. de Pago a 31 de Diciembre (7=5-6)	Remanentes de Crédito (8=3-5)
		Iniciales (1)	Modificac. (2)	Definitivos (3=2+1)					
22606	REUNIONES, CONFERENCIAS Y CURSOS	348.668,00	565.510,27	914.178,27	914.178,27	914.178,27	866.634,12	47.544,15	0,00
22607	OPOSICIONES Y PRUEBAS SELECTIVAS	43.789,00	0,00	43.789,00	996,16	996,16	996,16	0,00	42.792,84
22608	PREMIOS, CONCURSOS Y CERTAMENES	3.000,00	21.147,21	24.147,21	24.147,21	24.147,21	24.048,21	99,00	0,00
22609	ACTIVIDADES CULTURALES	89.911,00	0,00	89.911,00	51.669,99	51.669,99	41.418,29	10.251,70	38.241,01
22610	ACTIVIDADES DEPORTIVAS	30.682,00	1.956,14	32.638,14	32.638,14	32.638,14	30.981,94	1.656,20	0,00
22699	OTROS	5.000,00	124.716,33	129.716,33	129.716,33	129.716,33	118.228,59	11.487,74	0,00
22700	LIMPIEZA Y ASEO	2.477.484,00	0,00	2.477.484,00	2.255.752,14	2.255.752,14	2.067.486,63	188.265,51	221.731,86
22701	SEGURIDAD	800.857,00	0,00	800.857,00	799.479,60	799.479,60	734.678,52	64.801,08	1.377,40
22703	POSTALES O SIMILARES	45.653,00	0,00	45.653,00	24.062,08	24.062,08	23.449,93	612,15	21.590,92
22706	ESTUDIOS Y TRABAJOS TECNICOS	246.999,00	305.596,10	552.595,10	552.595,10	552.595,10	514.527,46	38.067,64	0,00
22707	EDICION DE PUBLICACIONES	148.845,00	0,00	148.845,00	33.417,91	33.417,91	27.339,84	6.078,07	115.427,09
22708	SERVICIOS DE JARDINERIA	32.723,00	164.001,26	196.724,26	196.724,26	196.724,26	180.338,84	16.385,42	0,00
22799	OTROS	28.047,00	56.298,49	84.345,49	84.345,49	84.345,49	84.047,48	298,01	0,00
	<b>Subtotal Artículo 22</b>	<b>8.796.730,00</b>	<b>2.291.541,94</b>	<b>11.088.271,94</b>	<b>7.961.367,09</b>	<b>7.961.367,09</b>	<b>7.344.785,46</b>	<b>616.581,63</b>	<b>3.126.904,85</b>
23000	DIETAS. FUNCIONAMIENTO ORDINARIO	164.772,00	0,00	164.772,00	31.715,07	31.715,07	26.587,05	5.128,02	133.056,93
23002	TRIBUNALES DE CUERPOS DOCENTES	0,00	138,10	138,10	138,10	138,10	138,10	0,00	0,00
23003	TRIBUNALES DE TESIS	0,00	7.199,46	7.199,46	7.199,46	7.199,46	6.799,46	400,00	0,00
23004	ALUMNOS	0,00	5.982,60	5.982,60	5.982,60	5.982,60	5.982,60	0,00	0,00
23005	PRUEBAS DE ACCESO A LA UNIVERSIDAD	0,00	3.771,02	3.771,02	3.771,02	3.771,02	3.771,02	0,00	0,00
23006	PERSONAL DOCENTE, P.A.S Y OTROS EXTERNOS	0,00	10.864,25	10.864,25	10.864,25	10.864,25	9.113,95	1.750,30	0,00
23100	LOCOMOCION. FUNCIONAMIENTO ORDINARIO	139.901,00	0,00	139.901,00	28.618,06	28.618,06	22.895,23	5.722,83	111.282,94
23102	TRIBUNALES DE CUERPOS DOCENTES	0,00	374,84	374,84	374,84	374,84	374,84	0,00	0,00
23103	TRIBUNALES DE TESIS	0,00	11.101,76	11.101,76	11.101,76	11.101,76	9.947,10	1.154,66	0,00

**UNIVERSIDAD DE HUELVA**  
**ESTADO DE LIQUIDACIÓN DEL PRESUPUESTO**  
**LIQUIDACIÓN DEL PRESUPUESTO DE GASTOS DEL EJERCICIO 2015**

Partida Presupuestaria	Descripción	Créditos Presupuestarios			Gastos Compromet. (4)	Obligac. Reconoc. Netas (5)	Pagos (6)	Obligac. Pdtes. de Pago a 31 de Diciembre (7=5-6)	Remanentes de Crédito (8=3-5)
		Iniciales (1)	Modificac. (2)	Definitivos (3=2+1)					
23104	ALUMNOS	0,00	1.448,12	1.448,12	1.448,12	1.448,12	238,64	0,00	
23105	PRUEBAS DE ACCESO A LA UNIVERSIDAD	0,00	10.538,06	10.538,06	10.538,06	10.538,06	0,00	0,00	
23106	PERSONAL DOCENTE, P.A.S. Y OTROS EXTERNOS	0,00	24.621,20	24.621,20	24.621,20	24.621,20	3.650,55	0,00	
23300	OTRAS INDEMNIZACIONES. FUNCIONAMIENTO ORDINARIO	44.914,00	0,00	44.914,00	0,00	0,00	0,00	44.914,00	
23305	PRUEBAS DE ACCESO A LA UNIVERSIDAD	0,00	120.732,82	120.732,82	120.732,82	120.732,82	920,58	0,00	
	<b>Subtotal Artículo 23</b>	<b>349.587,00</b>	<b>196.772,23</b>	<b>546.359,23</b>	<b>257.105,36</b>	<b>257.105,36</b>	<b>18.965,58</b>	<b>289.253,87</b>	
	<b>Subtotal Capítulo 2</b>	<b>10.468.436,00</b>	<b>2.689.489,93</b>	<b>13.167.925,93</b>	<b>9.540.946,26</b>	<b>9.540.946,26</b>	<b>727.871,86</b>	<b>3.626.979,67</b>	
31001	A LARGO PLAZO	467.739,00	-437.279,86	30.459,14	27.701,91	27.701,91	0,00	2.757,23	
	<b>Subtotal Artículo 31</b>	<b>467.739,00</b>	<b>-437.279,86</b>	<b>30.459,14</b>	<b>27.701,91</b>	<b>27.701,91</b>	<b>0,00</b>	<b>2.757,23</b>	
34200	INTERESES DE DEMORA	250.000,00	-206.731,74	43.268,26	43.268,26	43.268,26	7,44	0,00	
34900	GASTOS Y COMISIONES BANCARIAS	0,00	35,08	35,08	35,08	35,08	0,00	0,00	
	<b>Subtotal Artículo 34</b>	<b>250.000,00</b>	<b>-206.696,66</b>	<b>43.303,34</b>	<b>43.303,34</b>	<b>43.303,34</b>	<b>7,44</b>	<b>0,00</b>	
	<b>Subtotal Capítulo 3</b>	<b>717.739,00</b>	<b>-643.976,52</b>	<b>73.762,48</b>	<b>71.005,25</b>	<b>71.005,25</b>	<b>7,44</b>	<b>2.757,23</b>	
40000	AL MINISTERIO DE EDUCACION Y CIENCIA	0,00	2.100,00	2.100,00	2.100,00	2.100,00	0,00	0,00	
	<b>Subtotal Artículo 40</b>	<b>0,00</b>	<b>2.100,00</b>	<b>2.100,00</b>	<b>2.100,00</b>	<b>2.100,00</b>	<b>0,00</b>	<b>0,00</b>	
44000	A SOCIEDADES MERCANTILES, ENTIDADES Y OTROS ENTES PUBLICOS	5.000,00	25.972,17	30.972,17	30.972,17	30.972,17	10.625,90	0,00	
	<b>Subtotal Artículo 44</b>	<b>5.000,00</b>	<b>25.972,17</b>	<b>30.972,17</b>	<b>30.972,17</b>	<b>30.972,17</b>	<b>10.625,90</b>	<b>0,00</b>	
45500	A CONSORCIOS	0,00	52.777,00	52.777,00	52.777,00	52.777,00	0,00	0,00	
	<b>Subtotal Artículo 45</b>	<b>0,00</b>	<b>52.777,00</b>	<b>52.777,00</b>	<b>52.777,00</b>	<b>52.777,00</b>	<b>0,00</b>	<b>0,00</b>	
47000	A EMPRESAS PRIVADAS	0,00	6.842,49	6.842,49	6.842,49	6.842,49	0,00	0,00	
	<b>Subtotal Artículo 47</b>	<b>0,00</b>	<b>6.842,49</b>	<b>6.842,49</b>	<b>6.842,49</b>	<b>6.842,49</b>	<b>0,00</b>	<b>0,00</b>	
48002	BECAS PARA INTERCAMBIO DE ESTUDIANTES	209.403,00	-209.403,00	0,00	0,00	0,00	0,00	0,00	
48004	BECAS PROPIAS PARA PRACTICAS EN EMPRESAS	0,00	12.620,63	12.620,63	9.686,58	9.686,58	34,89	2.934,05	
48099	OTRAS BECAS Y AYUDAS PROPIAS A ESTUDIANTES	650.894,00	-264.909,42	385.984,58	184.590,55	184.590,55	472,79	201.394,03	

**UNIVERSIDAD DE HUELVA**  
**ESTADO DE LIQUIDACIÓN DEL PRESUPUESTO**  
**LIQUIDACIÓN DEL PRESUPUESTO DE GASTOS DEL EJERCICIO 2015**

Partida Presupuestaria	Descripción	Créditos Presupuestarios			Gastos Compromet. (4)	Obligac. Reconoc. Netas (5)	Pagos (6)	Obligac. Pdtes. de Pago a 31 de Diciembre (7=5-6)	Remanentes de Crédito (8=3-5)
		Iniciales (1)	Modificac. (2)	Definitivos (3=2+1)					
48100	BECAS Y AYUDAS A ESTUDIANTES MINISTERIO DE EDUCACION Y CIENC	0,00	309.154,31	309.154,31	4.054,75	4.054,75	0,00	305.099,56	
48101	BECAS Y AYUDAS A ESTUDIANTES CONS. INNOV., CIENCIA Y EMPRESA	1.495.823,00	200.897,15	1.696.720,15	505.100,53	505.100,53	283.420,85	1.191.619,62	
48102	BECAS DE PRACTICAS EMPRESAS CONS. INNOV., CIENCIA Y EMPRESA	0,00	525.428,29	525.428,29	180.065,02	180.065,02	104,67	345.363,27	
48199	OTRAS BECAS Y AYUDAS A ESTUDIANTES	0,00	183.833,27	183.833,27	101.098,07	101.098,07	2.930,89	82.735,20	
48300	BECAS Y AYUDAS AL PERSONAL DOCENTE E INVESTIGADOR	0,00	115.165,98	115.165,98	89.929,73	89.929,73	9.424,37	25.236,25	
48301	OTRAS BECAS Y AYUDAS CON FINANCIACION EXTERNA	25.000,00	8.839,23	33.839,23	13.850,00	13.850,00	0,00	19.989,23	
48499	OTROS CONVENIOS	0,00	12.360,00	12.360,00	12.360,00	12.360,00	0,00	0,00	
48599	A OTRAS INSTITUCIONES SIN FINES DE LUCRO	0,00	2.804,00	2.804,00	2.804,00	2.804,00	0,00	0,00	
49000	<b>Subtotal Artículo 48</b>	<b>2.381.120,00</b>	<b>896.790,44</b>	<b>3.277.910,44</b>	<b>1.103.539,23</b>	<b>1.103.539,23</b>	<b>306.388,46</b>	<b>2.174.371,21</b>	
	BECAS Y AYUDAS A ESTUDIANTES. MOVILIDAD	0,00	624.848,00	624.848,00	447.665,64	447.665,64	14.076,59	177.182,36	
	<b>Subtotal Artículo 49</b>	<b>0,00</b>	<b>624.848,00</b>	<b>624.848,00</b>	<b>447.665,64</b>	<b>447.665,64</b>	<b>14.076,59</b>	<b>177.182,36</b>	
60100	<b>Subtotal Capítulo 4</b>	<b>2.386.120,00</b>	<b>1.609.330,10</b>	<b>3.995.450,10</b>	<b>1.643.896,53</b>	<b>1.643.896,53</b>	<b>383.867,95</b>	<b>2.351.553,57</b>	
	BIENES DEL PATRIMONIO HISTORICO ARTISTICO Y CULTURAL	0,00	9.583,20	9.583,20	9.583,20	9.583,20	0,00	0,00	
60200	EDIFICIOS Y OTRAS CONSTRUCCIONES	0,00	4.439.574,51	4.439.574,51	4.328.235,13	4.328.235,13	587.259,44	111.339,38	
60300	MAQUINARIA	78.628,00	1.301.805,59	1.380.433,59	1.380.433,59	1.380.433,59	3.630,32	0,00	
60301	INSTALACIONES	43.639,00	1.088.310,26	1.131.949,26	323.986,32	323.986,32	0,00	807.962,94	
60302	UTILLAJE	4.764,00	0,00	4.764,00	1.552,18	1.552,18	1.231,66	3.211,82	
60400	ELEMENTOS DE TRANSPORTE	0,00	0,00	0,00	0,00	0,00	0,00	0,00	
60500	MOBILIARIO Y ENSERES	100.054,00	10.462,02	110.516,02	110.516,02	110.516,02	7.527,44	0,00	

**UNIVERSIDAD DE HUELVA**  
**ESTADO DE LIQUIDACIÓN DEL PRESUPUESTO**  
**LIQUIDACIÓN DEL PRESUPUESTO DE GASTOS DEL EJERCICIO 2015**

Partida Presupuestaria	Descripción	Créditos Presupuestarios			Gastos Compromet. (4)	Obligac. Reconoc. Netas (5)	Pagos (6)	Obligac. Pdtes. de Pago a 31 de Diciembre (7=5-6)	Remanentes de Crédito (8=3-5)
		Iniciales (1)	Modificac. (2)	Definitivos (3=2+1)					
60600	SISTEMAS PARA PROCESOS DE INFORMACION	281.574,00	239.265,85	520.839,85	321.592,77	284.477,58	37.115,19	199.247,08	
60800	ADQUISICION DE FONDOS BIBLIOGRAFICOS	378.467,00	6.690,64	385.157,64	303.228,59	269.287,91	33.940,68	81.929,05	
60899	OTROS	0,00	10.217.404,11	10.217.404,11	3.384,97	3.384,97	0,00	10.214.019,14	
62200	Subtotal Artículo 60 EDIFICIOS Y OTRAS CONSTRUCCIONES	887.126,00	17.313.096,18	18.200.222,18	6.782.512,77	6.111.803,04	670.704,73	11.417.709,41	
62500	MOBILIARIO Y ENSERES	0,00	2.216.544,38	2.216.544,38	1.729.273,22	1.729.273,22	0,00	487.271,16	
64000	Subtotal Artículo 62 PERSONAL	0,00	0,00	0,00	0,00	0,00	0,00	0,00	
64001	MATERIAL INVENTARIABLE	0,00	2.216.544,38	2.216.544,38	1.729.273,22	1.729.273,22	0,00	487.271,16	
64002	MATERIAL FUNGIBLE	0,00	369.555,51	369.555,51	369.555,51	358.466,00	11.089,51	0,00	
64003	DIETAS Y LOCOMOCION	0,00	130.734,11	130.734,11	130.734,11	102.012,07	28.722,04	0,00	
64099	OTROS	0,00	265.148,95	265.148,95	265.148,95	179.848,08	85.300,87	0,00	
64100	PERSONAL	741.505,00	196.871,70	938.376,70	196.871,70	131.839,82	65.031,88	0,00	
64101	MATERIAL INVENTARIABLE	0,00	2.507.235,27	2.507.235,27	414.963,27	362.530,40	52.432,87	2.833.777,00	
64102	MATERIAL FUNGIBLE	0,00	2.750,81	2.750,81	2.750,81	2.608,96	141,85	0,00	
64103	DIETAS Y LOCOMOCION	0,00	6.574,53	6.574,53	6.574,53	6.574,53	0,00	0,00	
64199	OTROS	0,00	5.460,58	5.460,58	5.460,58	4.811,53	649,05	0,00	
64200	PERSONAL	0,00	12.506,38	12.506,38	12.506,38	9.385,11	3.121,27	0,00	
64201	MATERIAL INVENTARIABLE	0,00	237.206,27	237.206,27	21.285,54	16.948,21	4.337,33	215.920,73	
64202	MATERIAL FUNGIBLE	0,00	512.171,28	512.171,28	512.171,28	507.814,40	4.356,88	0,00	
64203	DIETAS Y LOCOMOCION	0,00	137.530,55	137.530,55	137.530,55	135.489,14	2.031,41	0,00	
64299	OTROS	1.031.250,00	99.266,15	1.130.516,15	99.266,15	93.037,92	6.228,23	0,00	
64300	PERSONAL	0,00	68.321,26	68.321,26	68.321,26	65.098,89	3.222,37	0,00	
64301	MATERIAL INVENTARIABLE	0,00	2.382.636,84	2.382.636,84	388.806,13	375.972,58	12.833,55	3.025.080,71	
64302	MATERIAL FUNGIBLE	0,00	361.504,00	361.504,00	361.003,76	354.717,87	6.285,89	500,24	
64303	DIETAS Y LOCOMOCION	0,00	32.376,11	32.376,11	32.376,11	32.215,31	160,80	0,00	
64399	OTROS	375.000,00	11.391,16	386.391,16	11.391,16	10.016,53	1.374,63	0,00	
64400	PROGRAMA PROPIO	0,00	55.642,12	55.642,12	55.642,12	50.313,27	5.328,85	0,00	
		0,00	957.174,98	957.174,98	35.674,41	23.292,16	12.382,25	921.500,57	
		375.000,00	-25.000,00	350.000,00	208.243,02	135.484,37	72.758,65	141.756,98	



**UNIVERSIDAD DE HUELVA**  
ESTADO DE LIQUIDACIÓN DEL PRESUPUESTO  
LIQUIDACIÓN DEL PRESUPUESTO DE GASTOS DEL EJERCICIO 2015

Partida Presupuestaria	Descripción	Créditos Presupuestarios			Gastos Compromet. (4)	Obligac. Reconoc. Netas (5)	Pagos (6)	Obligac. Pdtres. de Pago a 31 de Diciembre (7=5-6)	Remanentes de Crédito (8=3-5)
		Iniciales (1)	Modificac. (2)	Definitivos (3=2+1)					
64800	PERSONAL	0,00	500,00	500,00	500,00	500,00	0,00	0,00	
64801	MATERIAL INVENTARIABLE	0,00	4.535,00	4.535,00	4.535,00	4.535,00	0,00	0,00	
64802	MATERIAL FUNGIBLE	0,00	2.122,42	2.122,42	2.122,42	1.437,41	685,01	0,00	
64899	OTROS	43.000,00	-13.386,10	29.613,90	2.426,58	2.207,04	219,54	27.187,32	
64900	PERSONAL	85.302,00	2.967.843,71	3.053.145,71	3.052.338,67	3.037.304,58	15.034,09	807,04	
64901	MATERIAL INVENTARIABLE	26.753,00	18.198,24	44.951,24	44.951,24	41.625,29	3.325,95	0,00	
64902	MATERIAL FUNGIBLE	34.175,00	26.378,00	60.553,00	60.553,00	43.721,99	16.831,01	0,00	
64903	DIETAS Y LOCOMOCION	974,00	49.486,90	50.460,90	50.460,90	43.603,44	6.857,46	0,00	
64999	OTROS	64.602,00	1.239.881,26	1.304.283,26	603.031,73	403.472,61	199.559,12	701.251,53	
66200	Subtotal Artículo 64 EDIFICIOS Y OTRAS CONSTRUCCIONES	2.402.561,00	12.622.417,99	15.024.978,99	7.157.196,87	6.536.894,51	620.302,36	7.867.782,12	
66300	MAQUINARIA	0,00	41.555,38	41.555,38	34.550,14	34.550,14	0,00	7.005,24	
66301	INSTALACIONES	0,00	14.253,10	14.253,10	14.253,10	14.253,10	0,00	0,00	
86000	Subtotal Artículo 66 Subtotal Capítulo 6 DE EMPRESAS NACIONALES O DE LA UNION EUROPEA	0,00	271.228,95	271.228,95	205.019,44	205.019,44	0,00	66.209,51	
91100	Subtotal Artículo 86 Subtotal Capítulo 8 A LARGO PLAZO DE ENTES DEL SECTOR PUBLICO	0,00	327.037,43	327.037,43	253.822,68	253.822,68	0,00	73.214,75	
91300	Subtotal Artículo 91 Subtotal Capítulo 9 A LARGO PLAZO DE ENTES DEL SECTOR PRIVADO	3.289.687,00	32.479.095,98	35.768.782,98	15.922.805,54	14.631.798,45	1.291.007,09	19.845.977,44	
		0,00	80,00	80,00	60,05	60,05	0,00	19,95	
		0,00	80,00	80,00	60,05	60,05	0,00	19,95	
		0,00	80,00	80,00	60,05	60,05	0,00	19,95	
		236.628,00	204.153,94	440.781,94	424.046,67	424.046,67	0,00	16.735,27	
		885.871,00	-885.871,00	0,00	0,00	0,00	0,00	0,00	
		1.122.499,00	-681.717,06	440.781,94	424.046,67	424.046,67	0,00	16.735,27	
		1.122.499,00	-681.717,06	440.781,94	424.046,67	424.046,67	0,00	16.735,27	
	<b>TOTAL</b>	67.998.481,00	34.546.858,28	102.545.339,28	76.333.790,87	73.240.270,99	3.093.519,88	26.211.548,41	

**UNIVERSIDAD DE HUELVA**  
**ESTADO DE LIQUIDACIÓN DEL PRESUPUESTO**  
**LIQUIDACIÓN DEL PRESUPUESTO DE GASTOS DEL EJERCICIO 2015**

Explicación	Obligaciones Recon. Netas Hasta Dic	Obligaciones Recon. Netas Enero	Total de Obligaciones Recon. Netas	Pagos Realizados a 31-Dic. 2015	Pagos realizados enero 2016	Pagos Totales	Obligac. Pdtes. de Pago a 31 de Diciembre	Obligac. Pdtes. de Pago a 31 de Enero	Obligac. Pdtes. de Pago Totales
Total Capitulo 1	48.731.030,57	0,00	48.731.030,57	48.040.265,03	0,00	48.040.265,03	690.765,54	0,00	690.765,54
Total Capitulo 2	9.540.946,26	0,00	9.540.946,26	8.813.074,40	0,00	8.813.074,40	727.871,86	0,00	727.871,86
Total Capitulo 3	71.005,25	0,00	71.005,25	70.997,81	0,00	70.997,81	7,44	0,00	7,44
Total Capitulo 4	1.643.896,53	0,00	1.643.896,53	1.260.028,58	0,00	1.260.028,58	383.867,95	0,00	383.867,95
<b>TOTAL OPERACIONES CORRIENTES</b>	<b>59.986.878,61</b>	<b>0,00</b>	<b>59.986.878,61</b>	<b>58.184.365,82</b>	<b>0,00</b>	<b>58.184.365,82</b>	<b>1.802.512,79</b>	<b>0,00</b>	<b>1.802.512,79</b>
Total Capitulo 6	15.922.805,54	0,00	15.922.805,54	14.631.798,45	0,00	14.631.798,45	1.291.007,09	0,00	1.291.007,09
Total Capitulo 7	0,00	0,00	0,00	0,00	0,00	0,00	0,00	0,00	0,00
<b>TOTAL OPERACIONES DE CAPITAL</b>	<b>15.922.805,54</b>	<b>0,00</b>	<b>15.922.805,54</b>	<b>14.631.798,45</b>	<b>0,00</b>	<b>14.631.798,45</b>	<b>1.291.007,09</b>	<b>0,00</b>	<b>1.291.007,09</b>
<b>TOTAL OPERACIONES NO FINANC.</b>	<b>75.909.684,15</b>	<b>0,00</b>	<b>75.909.684,15</b>	<b>72.816.164,27</b>	<b>0,00</b>	<b>72.816.164,27</b>	<b>3.093.519,88</b>	<b>0,00</b>	<b>3.093.519,88</b>
Total Capitulo 8	60,05	0,00	60,05	60,05	0,00	60,05	0,00	0,00	0,00
Total Capitulo 9	424.046,67	0,00	424.046,67	424.046,67	0,00	424.046,67	0,00	0,00	0,00
<b>TOTAL OPERACIONES FINANCIER.</b>	<b>424.106,72</b>	<b>0,00</b>	<b>424.106,72</b>	<b>424.106,72</b>	<b>0,00</b>	<b>424.106,72</b>	<b>0,00</b>	<b>0,00</b>	<b>0,00</b>
<b>TOTAL SECCIÓN POR CAPITULOS</b>	<b>76.333.790,87</b>	<b>0,00</b>	<b>76.333.790,87</b>	<b>73.240.270,99</b>	<b>0,00</b>	<b>73.240.270,99</b>	<b>3.093.519,88</b>	<b>0,00</b>	<b>3.093.519,88</b>

## 5.2. LIQUIDACIÓN DEL PRESUPUESTO DE INGRESOS

**UNIVERSIDAD DE HUELVA**  
**ESTADO DE LIQUIDACIÓN DEL PRESUPUESTO**  
**LIQUIDACIÓN DEL PRESUPUESTO DE INGRESOS DEL EJERCICIO 2015**

Clasificación Orgánica: <b>UNIVERSIDAD DE HUELVA</b>		Explicación	Previsiones Presupuestarias		Derechos Reconocidos Netos	Recaudación Neta	Derechos Cancelados	Dchos. Recon. Pótes. de Cobro a 31 de Diciembre
			Iniciales	Modificaciones				
<b>30300</b>		TASAS ACADEMICAS POR SERVICIOS ADMINISTRATIVOS	669.500,00	0,00	669.500,00	632.579,34	0,00	0,00
		Subtotal Artículo 30	<b>669.500,00</b>	<b>0,00</b>	<b>669.500,00</b>	<b>632.579,34</b>	<b>0,00</b>	<b>0,00</b>
<b>31200</b>		SERVICIOS ACADEMICOS DE 1 Y 2 CICLO EN CENTROS PROPIOS	5.400.000,00	1.965,57	5.401.965,57	3.827.864,57	0,00	1.951.370,99
<b>31201</b>		SERVICIOS ACADEMICOS DE 3 CICLO EN CENTROS PROPIOS	40.000,00	0,00	40.000,00	46.791,72	0,00	4.531,27
<b>31202</b>		COMPENSACION MATRICULAS BECARIOS MEC	2.800.000,00	0,00	2.800.000,00	57.354,05	0,00	2.640.845,20
<b>31203</b>		COMPENSACION MATRICULAS POR FAMILIAS NUMEROSAS	200.000,00	0,00	200.000,00	66.511,79	0,00	110.160,34
<b>31204</b>		COMPENSACION MATRICULAS DEL PERSONAL PROPIO	150.000,00	0,00	150.000,00	105.197,97	0,00	0,00
<b>31206</b>		SERVICIOS ACADEMICOS DE POSGRADO	0,00	0,00	0,00	318.656,30	0,00	299.613,91
<b>31299</b>		OTROS	680.000,00	0,00	680.000,00	764,03	0,00	0,00
		Subtotal Artículo 31	<b>9.270.000,00</b>	<b>1.965,57</b>	<b>9.271.965,57</b>	<b>4.423.140,43</b>	<b>0,00</b>	<b>5.006.521,71</b>
<b>32000</b>		ESTUDIOS DE EXTENSION UNIVERSITARIA	25.000,00	4.781,00	29.781,00	38.246,50	0,00	0,00
<b>32001</b>		CURSOS DE ENSEÑANZAS PROPIAS	360.000,00	2.244,00	362.244,00	491.601,35	0,00	0,00
<b>32002</b>		CURSOS DEL SERVICIO DE E.F.D.	10.000,00	90,00	10.090,00	234,50	0,00	180,00
<b>32008</b>		INSCRIPCIONES A JORNADAS, CONGRESOS Y SIMILARES	155.000,00	0,00	155.000,00	114.839,70	0,00	0,00
<b>32102</b>		ESPECTACULOS	0,00	731,00	731,00	5.186,00	0,00	0,00
<b>32201</b>		DCHOS. EXAMEN PARA LA SELECCION DEL PDI LABORAL	0,00	0,00	0,00	22.326,00	0,00	0,00
<b>32300</b>		CONTRATOS	1.375.000,00	69.961,25	1.444.961,25	799.544,56	0,00	528.156,86
<b>32399</b>		OTROS	0,00	0,00	0,00	-4,50	0,00	0,00

**UNIVERSIDAD DE HUELVA**  
**ESTADO DE LIQUIDACIÓN DEL PRESUPUESTO**  
**LIQUIDACIÓN DEL PRESUPUESTO DE INGRESOS DEL EJERCICIO 2015**

Económica	Explicación	Previsiones Presupuestarias			Derechos Reconocidos Netos	Recaudación Neta	Derechos Cancelados	Dchos. Recon. Pdtes. de Cobro a 31 de Diciembre
		Iniciales	Modificaciones	Definitivos				
32400	SERV. PRESTADOS UNIDADES APOYO A LA INVESTIGACION	0,00	57.214,34	57.214,34	66.056,47	62.418,64	0,00	3.637,83
32600	SERVICIOS DEPORTIVOS UNIVERSITARIOS	0,00	0,00	0,00	32.304,25	32.304,25	0,00	0,00
32699	ACTIVIDADES DEL SERVICIO ACTIVIDADES DEPORTIVAS	0,00	0,00	0,00	5.705,25	5.705,25	0,00	0,00
32999	OTROS	300.000,00	0,00	300.000,00	0,00	0,00	0,00	0,00
33000	Subtotal Artículo 32 VENTA DE LIBROS Y REVISTAS	2.225.000,00	135.021,59	2.360.021,59	2.104.376,94	1.572.402,25	0,00	531.974,69
33099	OTRAS VENTAS DE PUBLICACIONES PROPIAS	0,00	0,00	0,00	19.377,55	10.021,36	0,00	9.356,19
33200	VENTA DE FOTOCOPIAS	0,00	0,00	0,00	73,35	73,35	0,00	0,00
36000	Subtotal Artículo 33 DE EJERCICIOS CERRADOS	0,00	2.136,40	2.136,40	3.051,10	3.051,10	0,00	0,00
38000	Subtotal Artículo 38 REINTEGROS DE ANUNCIOS POR EMPRESAS	0,00	2.136,40	2.136,40	22.502,00	13.145,81	0,00	9.356,19
39900	ADJUDICATAR.	0,00	4.388.455,35	4.388.455,35	4.388.455,35	4.388.455,35	0,00	0,00
39999	OTROS	95.000,00	0,00	95.000,00	7.321,40	7.321,40	0,00	0,00
40000	Subtotal Artículo 39 DEL MINISTERIO DE EDUCACION Y CIENCIA	95.000,00	44.744,97	139.744,97	104.037,87	57.195,38	0,00	46.842,49
41000	Subtotal Artículo 40 DE ORGANISMOS AUTONOMOS ESTATALES	95.000,00	44.744,97	139.744,97	111.359,27	64.516,78	0,00	46.842,49
44000	Subtotal Artículo 41 DE SOCIEDADES MERCANTILES, ENTIDADES Y OTROS ENTES PUBLICOS	12.259.500,00	4.572.323,88	16.831.823,88	16.688.935,04	11.094.239,96	0,00	5.594.695,08
44100	Subtotal Artículo 44 DE UNIVERSIDADES PUBLICAS	0,00	0,00	0,00	-120.863,75	-120.863,75	0,00	0,00
45000	Subtotal Artículo 44 FINANCIACION BASICA	0,00	0,00	0,00	-120.863,75	-120.863,75	0,00	0,00
45001	FINANCIACION OPERATIVA VINCULADA	23.937.129,00	0,00	23.937.129,00	274.441,41	274.441,41	0,00	0,00
45002	CONSEJO SOCIAL	8.961.944,00	0,00	8.961.944,00	299.999,71	299.999,71	0,00	0,00
45003	CONSECUENCIA EQUILIBRIO PRESUPUESTARIO	107.193,00	0,00	107.193,00	210.597,51	210.597,51	0,00	0,00
		2.000.000,00	0,00	2.000.000,00	510.597,22	510.597,22	0,00	0,00
					20.740.504,00	20.740.504,00	0,00	0,00
					8.976.500,00	8.531.716,00	0,00	444.784,00
					107.193,00	107.193,00	0,00	0,00
					5.000.000,00	5.000.000,00	0,00	0,00

**UNIVERSIDAD DE HUELVA**  
**ESTADO DE LIQUIDACIÓN DEL PRESUPUESTO**  
**LIQUIDACIÓN DEL PRESUPUESTO DE INGRESOS DEL EJERCICIO 2015**

Económica	Explicación	Previsiones Presupuestarias			Derechos Reconocidos Netos	Recaudación Neta	Derechos Cancelados	Dchos. Recon. Pdtes. de Cobro a 31 de Diciembre
		Iniciales	Modificaciones	Definitivos				
45004	PLANES CONCERTADOS	269.226,00	0,00	269.226,00	258.770,00	0,00	0,00	
45005	PRAEM	901.597,00	52.777,00	954.374,00	1.079.109,00	0,00	0,00	
45099	PLANES CONCERTADOS ATENCIONES EXTRAORDINARIAS	65.582,00	0,00	65.582,00	88.516,00	0,00	0,00	
45105	OTROS	0,00	21.723,50	21.723,50	0,00	0,00	21.723,50	
45110	DE EMPLEO PARA LA IGUALDAD Y BIENESTAR SOCIAL	0,00	35.310,33	35.310,33	35.310,33	0,00	0,00	
46000	Subtotal Artículo 45	36.242.671,00	109.810,83	36.352.481,83	36.307.625,83	0,00	466.507,50	
46100	DE DIPUTACIONES Y CABILDOS INSULARES	0,00	30.000,00	30.000,00	33.000,00	0,00	0,00	
46100	DE AYUNTAMIENTOS	0,00	10.500,00	10.500,00	79.500,00	0,00	6.000,00	
47900	Subtotal Artículo 46	0,00	40.500,00	40.500,00	112.500,00	0,00	6.000,00	
48100	DE OTRAS EMPRESAS	0,00	187.029,79	187.029,79	209.886,79	0,00	1.142,65	
48100	Subtotal Artículo 47	0,00	187.029,79	187.029,79	209.886,79	0,00	1.142,65	
48100	DE INSTITUCIONES SIN FINES DE LUCRO	0,00	76.385,23	76.385,23	75.652,96	0,00	1.750,00	
52000	Subtotal Artículo 48	0,00	76.385,23	76.385,23	75.652,96	0,00	1.750,00	
54101	Subtotal Capítulo 4	36.242.671,00	1.186.143,13	37.428.814,13	37.369.840,46	0,00	475.400,15	
54101	INTERESES DE CUENTAS BANCARIAS	0,00	0,00	0,00	18.097,77	0,00	0,00	
54101	Subtotal Artículo 52	0,00	0,00	0,00	18.097,77	0,00	0,00	
54102	ALQUILER DE INSTALACIONES DEPORTIVAS	0,00	193,39	193,39	193,39	0,00	193,39	
54102	ALQUILER DE AULAS Y OTROS RECINTOS UNIVERSITARIO	37.090,00	20.178,75	57.268,75	24.563,04	0,00	1.424,56	
54199	OTROS	0,00	0,00	0,00	12.259,54	0,00	0,00	
55100	Subtotal Artículo 54	37.090,00	20.372,14	57.462,14	37.015,97	0,00	1.617,95	
55101	DE CAFETERIAS	50.000,00	0,00	50.000,00	31.405,13	0,00	14.976,53	
55102	DE SERVICIOS DE REPROGRAFIA	40.000,00	0,00	40.000,00	31.527,32	0,00	0,00	
55102	DE MAQUINARIAS EXPENDEDORAS	20.000,00	0,00	20.000,00	9.490,91	0,00	1.725,62	
55199	DE OTRAS CONCESIONES ADMINISTRATIVAS	0,00	0,00	0,00	7.902,29	0,00	2.155,17	
59900	Subtotal Artículo 55	110.000,00	0,00	110.000,00	80.325,65	0,00	18.857,32	
59900	OTROS	315.000,00	0,00	315.000,00	400.000,00	0,00	0,00	
59900	Subtotal Artículo 59	315.000,00	0,00	315.000,00	400.000,00	0,00	0,00	

**UNIVERSIDAD DE HUELVA**  
ESTADO DE LIQUIDACIÓN DEL PRESUPUESTO  
LIQUIDACIÓN DEL PRESUPUESTO DE INGRESOS DEL EJERCICIO 2015

Económica	Explicación	Previsiones Presupuestarias			Derechos Reconocidos Netos	Recaudación Neta	Derechos Cancelados	Dchos. Recon. Pdtes. de Cobro a 31 de Diciembre
		Iniciales	Modificaciones	Definitivos				
61400	Subtotal Capítulo 5 DE ELEMENTOS DE TRANSPORTE	462.090,00 0,00	20.372,14 0,00	482.462,14 0,00	535.439,39 400,00	514.964,12 0,00	0,00 400,00	20.475,27 400,00
	Subtotal Artículo 61	0,00	0,00	0,00	400,00	0,00	0,00	400,00
70000	Subtotal Capítulo 6 DEL MINISTERIO DE EDUCACION Y CIENCIA	530.504,00	99.396,00	629.900,00	295.769,76	295.769,76	0,00	400,00
70099	OTROS	0,00	678.619,22	678.619,22	674.156,66	551.044,49	0,00	123.112,17
70100	DE OTROS MINISTERIOS	0,00	6.700,00	6.700,00	1.694,59	1.395,14	0,00	299,45
71000	Subtotal Artículo 70 DE ORGANISMOS AUTONOMOS ESTATALES	530.504,00	784.715,22	1.315.219,22	971.621,01	848.209,39	0,00	123.411,62
71100	DE ORGANISMOS AUTONOMOS DE LA JUNTA DE ANDALUCIA	0,00	22.100,00	22.100,00	45.782,11	45.782,11	0,00	0,00
74100	Subtotal Artículo 71 DE UNIVERSIDADES PUBLICAS	0,00	30.620,87	30.620,87	32.620,87	18.115,76	0,00	14.505,11
75000	Subtotal Artículo 74 FINANCIACION BASICA INVESTIGACION CIENTIFICA PARA OTRAS INVERSIONES	18.305.216,00	5.124.771,00	23.429.987,00	24.915.811,02	17.190.923,02	0,00	7.724.888,00
75009	OTROS	98.500,00	0,00	98.500,00	0,00	0,00	0,00	0,00
75099	Subtotal Artículo 75 DE OTRAS EMPRESAS	0,00	36.758,90	36.758,90	36.758,90	36.758,90	0,00	0,00
77900	Subtotal Artículo 77 DE INSTITUCIONES SIN FINES DE LUCRO	18.403.716,00	5.161.529,90	23.565.245,90	24.952.569,92	17.227.681,92	0,00	7.724.888,00
78100	Subtotal Artículo 78 DE LA U. E. PROYECTOS FONDOS FEDER	0,00	33.269,21	33.269,21	33.269,21	0,00	0,00	33.269,21
79200	Subtotal Artículo 79 OTRAS TRANSFERENCIAS DE LA UNION EUROPEA	0,00	33.269,21	33.269,21	33.269,21	0,00	0,00	33.269,21
79500	Subtotal Capítulo 7 REMANENTE DE TESORERIA AFECTADO	100.000,00	24.419,43	24.419,43	25.864,31	7.864,31	0,00	18.000,00
	Subtotal Artículo 87	0,00	24.419,43	24.419,43	25.864,31	7.864,31	0,00	18.000,00
	Subtotal Capítulo 8	0,00	46.510,98	46.510,98	47.166,98	35.141,98	0,00	12.025,00
87000	Subtotal Artículo 87 A LARGO PLAZO DE ENTES DEL SECTOR PUBLICO	100.000,00	154.193,64	254.193,64	154.193,64	106.293,64	0,00	47.900,00
	Subtotal Artículo 79	100.000,00	200.704,62	300.704,62	201.360,62	141.435,62	0,00	59.925,00
	Subtotal Capítulo 7	19.034.220,00	6.295.037,83	25.329.257,83	26.297.524,77	18.314.342,90	0,00	7.983.181,87
92101	Subtotal Artículo 87 A LARGO PLAZO DE ENTES DEL SECTOR PUBLICO	0,00	21.341.368,12	21.341.368,12	0,00	0,00	0,00	0,00
	Subtotal Capítulo 8	0,00	21.341.368,12	21.341.368,12	0,00	0,00	0,00	0,00
	Subtotal Artículo 87	0,00	1.131.613,18	1.131.613,18	-3.322.479,35	-3.322.479,35	0,00	0,00

**UNIVERSIDAD DE HUELVA**  
**ESTADO DE LIQUIDACIÓN DEL PRESUPUESTO**  
**LIQUIDACIÓN DEL PRESUPUESTO DE INGRESOS DEL EJERCICIO 2015**

Económica	Explicación	Previsiones Presupuestarias			Derechos Reconocidos Netos	Recaudación Neta	Derechos Cancelados	Dchos. Recon. Pdtes. de Cobro a 31 de Diciembre
		Iniciales	Modificaciones	Definitivos				
	Subtotal Artículo 92	0,00	1.131.613,18	1.131.613,18	-3.322.479,35	-3.322.479,35	0,00	0,00
	Subtotal Capítulo 9	0,00	1.131.613,18	1.131.613,18	-3.322.479,35	-3.322.479,35	0,00	0,00
	<b>TOTAL</b>	<b>67.998.481,00</b>	<b>34.546.858,28</b>	<b>102.545.339,28</b>	<b>77.569.660,31</b>	<b>63.495.507,94</b>	<b>0,00</b>	<b>14.074.152,37</b>



**UNIVERSIDAD DE HUELVA**  
**ESTADO DE LIQUIDACIÓN DEL PRESUPUESTO**  
**LIQUIDACIÓN DEL PRESUPUESTO DE INGRESOS DEL EJERCICIO 2015**

Explicación	Previsiones Presupuestarias			Derechos Reconocidos Netos	Recaudación Neta	Derechos Cancelados	Dchos. Recon. Pdtes. de Cobro a 31 de Diciembre
	Iniciales	Modificaciones	Definitivos				
Total Capítulo 1	0,00	0,00	0,00	0,00	0,00	0,00	0,00
Total Capítulo 2	0,00	0,00	0,00	0,00	0,00	0,00	0,00
Total Capítulo 3	12.259.500,00	4.572.323,88	16.831.823,88	16.688.935,04	11.094.239,96	0,00	5.594.695,08
Total Capítulo 4	36.242.671,00	1.186.143,13	37.428.814,13	37.369.840,46	36.894.440,31	0,00	475.400,15
Total Capítulo 5	462.090,00	20.372,14	482.462,14	535.439,39	514.964,12	0,00	20.475,27
<b>Total operaciones corrientes</b>	<b>48.964.261,00</b>	<b>5.778.839,15</b>	<b>54.743.100,15</b>	<b>54.594.214,89</b>	<b>48.503.644,39</b>	<b>0,00</b>	<b>6.090.570,50</b>
Total Capítulo 6	0,00	0,00	0,00	400,00	0,00	0,00	400,00
Total Capítulo 7	19.034.220,00	6.295.037,83	25.329.257,83	26.297.524,77	18.314.342,90	0,00	7.983.181,87
<b>Total Operaciones de capital</b>	<b>19.034.220,00</b>	<b>6.295.037,83</b>	<b>25.329.257,83</b>	<b>26.297.924,77</b>	<b>18.314.342,90</b>	<b>0,00</b>	<b>7.983.581,87</b>
<b>Total operaciones no financieras</b>	<b>67.998.481,00</b>	<b>12.073.876,98</b>	<b>80.072.357,98</b>	<b>80.892.139,66</b>	<b>66.817.987,29</b>		<b>14.074.152,37</b>
Total Capítulo 8	0,00	21.341.368,12	21.341.368,12	0,00	0,00	0,00	0,00
Total Capítulo 9	0,00	1.131.613,18	1.131.613,18	-3.322.479,35	-3.322.479,35	0,00	0,00
<b>Total Operaciones financieras</b>	<b>0,00</b>	<b>22.472.981,30</b>	<b>22.472.981,30</b>	<b>-3.322.479,35</b>	<b>-3.322.479,35</b>	<b>0,00</b>	<b>0,00</b>
<b>Total presupuesto de ingresos</b>	<b>67.998.481,00</b>	<b>34.546.858,28</b>	<b>102.545.339,28</b>	<b>77.569.660,31</b>	<b>63.495.507,94</b>	<b>0,00</b>	<b>14.074.152,37</b>

### 5.3. RESULTADO PRESUPUESTARIO

**UNIVERSIDAD DE HUELVA**  
**ESTADO DEL RESULTADO PRESUPUESTARIO**  
**PERÍODO: 01/01/2015 A 31/12/2015**

CAPITULOS PRESUPUESTO DE INGRESOS		DERECHOS RECONOCIDOS NETOS	CAPITULOS PRESUPUESTO DE GASTOS	OBLIGACIONES RECONOCIDAS NETAS
I.	IMPUESTOS DIRECTOS		I. GASTOS DE PERSONAL	48.731.030,57
II.	IMPUESTOS INDIRECTOS		II. COMPRA DE BIENES Y SERVICIOS	9.540.946,26
III.	TASAS Y OTROS INGRESOS	16.688.935,04	III. INTERESES	71.005,25
IV.	TRANSFERENCIAS CORRIENTES	37.369.840,46	IV. TRANSFERENCIAS CORRIENTES	1.643.896,53
V.	INGRESOS PATRIMONIALES	535.439,39		
TOTAL OPERACIONES CORRIENTES		54.594.214,89	TOTAL OPERACIONES CORRIENTES	59.986.878,61
<b>AHORRO</b>		<b>-5.392.663,72</b>		
VI.	ENAJENACIÓN DE INVERSIONES REALES	400,00	VI. INVERSIONES REALES	15.922.805,54
VII.	TRANSFERENCIAS DE CAPITAL	26.297.524,77	VII. TRANSFERENCIAS DE CAPITAL	0,00
TOTAL OPERACIONES DE CAPITAL		26.297.924,77	TOTAL OPERACIONES DE CAPITAL	15.922.805,54
<b>CAPACIDAD O NECESIDAD DE FINANCIACIÓN</b>		<b>4.982.455,51</b>		
VIII.	ACTIVOS FINANCIEROS	0,00	VIII. ACTIVOS FINANCIEROS	60,05
<b>RESULTADO PRESUPUESTARIO</b>		<b>4.982.395,46</b>		
IX.	PASIVOS FINANCIEROS	-3.322.479,35	IX. PASIVOS FINANCIEROS	424.046,67
<b>VARIACIÓN NETA DE PASIVOS FINANCIEROS</b>		<b>-3.746.526,02</b>		
<b>SALDO PRESUPUESTARIO DEL EJERCICIO</b>		<b>1.235.869,44</b>		

<b>AJUSTES SEGÚN EL SISTEMA EUROPEO DE CUENTAS (SEC-95)</b>	
	INGRESOS - GASTOS NO FINANCIEROS 4.982.455,51 €
	Gastos del ejercicio anteriores contabilizados en el ejercicio 635.627,90 €
	Gastos del ejercicio contabilizados en ejercicio siguiente 196.119,59 €
	SUBTOTAL 5.421.963,82 €
	Desviaciones positivas de financiación en gastos con financiación afectada. Op. no financieras 7.983.741,18 €
	Desviaciones negativas de financiación en gastos con financiación afectada. Op. no financieras 11.792.740,70 €
	<b>SUPERÁVIT O DÉFICIT DE FINANCIACIÓN DEL EJERCICIO 9.230.963,34 €</b>

## **6. ESTABILIDAD PRESUPUESTARIA Y SOSTENIBILIDAD FINANCIERA**

## 6. ESTABILIDAD PRESUPUESTARIA Y SOSTENIBILIDAD FINANCIERA.

El Real Decreto-ley 14/2012, de 20 de abril, de medidas urgentes de racionalización del gasto público en el ámbito educativo, modifica determinados artículos de la Ley Orgánica 6/2001, de 21 de diciembre, de Universidades, introduciendo para garantizar un mejor cumplimiento de la Ley Orgánica de Estabilidad Presupuestaria y Sostenibilidad Financiera, que *“Los presupuestos y sus liquidaciones harán una referencia expresa al cumplimiento del equilibrio y sostenibilidad financieros.”*

El principio de estabilidad presupuestaria queda recogido en el artículo 3 de la Ley Orgánica 2/2012 con la siguiente redacción:

*“1. La elaboración, aprobación y ejecución de los Presupuestos y demás actuaciones que afecten a los gastos o ingresos de los distintos sujetos comprendidos en el ámbito de aplicación de esta Ley se realizará en un marco de estabilidad presupuestaria, coherente con la normativa europea.*

*2. Se entenderá por estabilidad presupuestaria de las Administraciones Públicas la situación de equilibrio o superávit estructural.*

*3. En relación con los sujetos a los que se refiere el artículo 2.2 de esta Ley se entenderá por estabilidad presupuestaria la posición de equilibrio financiero.”*

El artículo 89.5 del Decreto Legislativo 1/2013, de 8 de enero, por el que se aprueba el Texto Refundido de la Ley Andaluza de Universidades, establece que el presupuesto de las universidades andaluzas contendrá, entre otros, la evolución del indicador de déficit público y deuda pública en términos del Sistema Europeo de Cuentas Económicas Integradas (SEC) y su análisis argumentado.

Las Cuentas Anuales de la Universidad de Huelva para 2015 están elaboradas dentro del marco normativo establecido tras la reforma del artículo 135 de la Constitución Española, el cumplimiento de las obligaciones que se derivan del marco legislativo aprobado en la Ley Orgánica 2/2012, de 27 de abril, de Estabilidad Presupuestaria y Sostenibilidad Financiera, las directrices que en materia de política universitaria orientan el Modelo para la Financiación de las Universidades Públicas de Andalucía, así como el Plan de Reequilibrio Económico – Financiero 2014-2017 de la Universidad de Huelva.

El Presupuesto Inicial del año 2015 de la Universidad de Huelva fue aprobado con equilibrio en sus operaciones no financieras, existiendo un exceso de previsiones presupuestarias de ingresos sobre las previsiones de gastos por importe de 1.122 m€.

El Presupuesto Definitivo para el año 2015 presenta una necesidad de financiación en sus operaciones no financieras de 22.032 m€, como consecuencia de la existencia de un volumen importante de gasto que es financiado con la incorporación de fondos generados en ejercicios anteriores, recogido entre los ingresos de naturaleza financiera.

De acuerdo con los principios presupuestarios, en ambos casos, el importe total del presupuesto se presenta en equilibrio entre ingresos y gastos.

MAGNITUDES	PPTO INICIAL	PPTO DEFINITIVO	LIQUIDACIÓN
Ingresos no financieros	67.998.481	80.072.358	80.892.139,66
Gastos no financieros	66.875.982	102.104.477	75.909.684,15
<b>Capacidad/necesidad</b>	<b>1.122.499</b>	<b>-22.032.119</b>	<b>4.982.456</b>

Ingresos financieros	0	22.472.981	-3.322.479,35
Gastos financieros	1.122.499	440.862	424.106,72
<b>Variación operac. Financ.</b>	<b>1.122.499</b>	<b>-22.032.119</b>	<b>-3.746.586</b>
<b>Saldo presupuestario</b>	<b>0</b>	<b>0</b>	<b>1.235.869</b>

A 31 de diciembre de 2015, los estados contables presentan una Capacidad de Financiación de 4.982 m€ como resultado de comparar los ingresos y gastos presupuestarios no financieros. Una vez realizados los ajustes en los términos del Sistema Europeo de Cuentas Nacionales, la Universidad de Huelva ha liquidado el ejercicio 2015 con un Superávit de Financiación que asciende a 9.231 m€. Por tanto, las Cuentas Anuales del ejercicio 2015 de la Universidad de Huelva cumplen con el principio de estabilidad presupuestaria.

Asimismo, el Principio de Estabilidad Presupuestaria se refuerza con el de sostenibilidad financiera, que se define (artículo 4) de manera novedosa en la Ley Orgánica 2/2012 de la siguiente forma:

*“1. Las actuaciones de las Administraciones Públicas y demás sujetos comprendidos en el ámbito de aplicación de esta Ley estarán sujetas al principio de sostenibilidad financiera.*

*2. Se entenderá por sostenibilidad financiera la capacidad para financiar compromisos de gasto presentes y futuros dentro de los límites de déficit y deuda pública y morosidad de deuda comercial conforme a lo establecido en esta Ley, la normativa sobre morosidad y en la normativa europea.”*

El principio de sostenibilidad financiera se traduce en una ejecución del gasto coherente con las disponibilidades reales de cada Administración Pública, y responsable en la toma de decisiones en materia de gasto y de ingreso.

El importe acumulado de los derechos presupuestarios y no presupuestarios contabilizados por la Universidad de Huelva que se encuentran pendientes de cobro a 31 de diciembre de 2015 asciende a 15.995 m€, que proceden principalmente de las obligaciones reconocidas en el Mayor de la Junta de Andalucía y no abonadas a 31 de diciembre de 2015.

Los fondos líquidos de la Universidad, depositados en cuentas en las entidades de crédito, a fin de ejercicio ascienden a 8.603 m€.

Durante el ejercicio 2015 no se ha podido abonar todas las obligaciones registradas a 31 de diciembre de 2015. Las obligaciones acumuladas pendientes de pago a 31 de diciembre de 2015 ascienden a 5.199 m€.

Por tanto, respecto al principio de sostenibilidad financiera, se verifica su cumplimiento, teniendo en cuenta todas las cuestiones anteriormente citadas, la dependencia financiera de la Universidad con la Junta de Andalucía (según el Modelo para la financiación de las Universidades Públicas de Andalucía 2007-2011) y el Periodo Medio de Pago (PMP) de la deuda comercial, que se sitúa en 20,36 días (PMP= -9,64), frente a los 30 días reglados en la normativa sobre morosidad.

PMP TOTAL	-9,64
PMP OPERACIONES CORRIENTES	-11,30
PMP OPERACIONES DE CAPITAL	-8,66

## 7. MEMORIA

(1) Organización y actividad.

(a) Actividad.

La Universidad de Huelva (en adelante la Universidad) es una institución de Derecho Público dedicada a la docencia, al estudio y a la investigación. Se rige por la Ley Orgánica 6/2001, de 21 de diciembre, de Universidades, modificada por la Ley Orgánica 4/2007, de 12 de abril y el Real Decreto-Ley 14/2012, de 20 de abril, por la Ley 15/2003, de 22 de diciembre, Andaluza de Universidades, por el Decreto Legislativo 1/2013 de 8 de enero por el que se aprueba Texto Refundido de la Ley Andaluza de Universidades, por sus propios Estatutos aprobados con fecha 12 de julio de 2011 por el Consejo de Gobierno de la Junta de Andalucía, (Decreto 232/2011), y por su propia normativa. Está dotada de personalidad jurídica y patrimonio propios y desarrolla sus funciones en régimen de autonomía.

En los términos de la Ley Orgánica de Universidades, la autonomía comprende:

- a) La elaboración de los Estatutos y demás normas de funcionamiento interno.
- b) La elección, designación y remoción de los órganos de gobierno y representación.
- c) La creación de estructuras específicas que actúen como soporte de la investigación y la docencia.
- d) La elaboración y aprobación de planes de estudio e investigación y de enseñanzas específicas de formación a lo largo de toda la vida.
- e) La selección, formación y promoción del personal docente e investigador y de administración y servicios, así como la determinación de las condiciones en que han de desarrollar sus actividades.
- f) La admisión, régimen de permanencia y verificación de conocimientos de los estudiantes.
- g) La expedición de títulos de carácter oficial y validez en todo el territorio nacional.
- h) La elaboración, aprobación y gestión de sus presupuestos y la administración de sus bienes.
- i) El establecimiento de sus plantillas.
- j) El establecimiento de relaciones con otras Universidades para la promoción y desarrollo de sus fines institucionales.
- k) Cualquier otra competencia necesaria para el adecuado cumplimiento de las funciones reseñadas.

La actividad de la Universidad se concreta en su presupuesto, elaborado en base a los ingresos procedentes de:

- a) La subvención global fijada anualmente por la Junta de Andalucía.



- b) Los precios públicos regulados por el Decreto 203/2015, de 14 de julio, de la Consejería de Economía y Conocimiento para el curso académico 2015/2016 y otros derechos legalmente establecidos.
- c) Las subvenciones, legados o donaciones procedentes de Universidades públicas o privadas.
- d) Los rendimientos procedentes de su patrimonio y de aquellas otras actividades económicas recogidas dentro de la Ley Orgánica de Universidades y los Estatutos.
- e) Ingresos de contratos o convenios.
- f) Productos de operaciones de crédito para la financiación de sus inversiones.
- g) Remanentes de tesorería y otros ingresos.

En el presupuesto también se prevén los gastos necesarios para su actividad, como por ejemplo:

- a) Personal académico, de administración y servicios.
- b) Gastos de funcionamiento, conservación y mantenimiento.
- c) Gastos de infraestructuras y mantenimiento de material científico.
- d) Obras generales y de equipamiento.
- e) Becas, formación del personal y otros gastos.

De acuerdo con la normativa presupuestaria, los gastos deben contraerse respetando las partidas presupuestarias asignadas en el capítulo correspondiente (incluyendo las modificaciones). Además, determinados ingresos sólo se pueden aplicar a inversiones específicas.

(b) Estructura organizativa básica y Organización Contable.

La Universidad está gobernada por los siguientes órganos:

- a) Claustro Universitario.
- b) El Consejo Social.
- c) Consejo de Gobierno.
- d) El Rector, auxiliado por los Vicerrectores, el Secretario General y el Gerente forman el Consejo de Dirección.

Durante el ejercicio 2015 formaban el Consejo de Dirección:

- Prof. Dr. Francisco Ruiz Muñoz, Rector Magnífico.
- Prof. Dr. Juan Gorelli Hernández, Secretario General de la Universidad de Huelva.

- Prof<sup>a</sup>. Dra. María Regla Fernández Garrido, Vicerrectora de Postgrado e Internacionalización.
- Prof. Dr. Sebastián González Losada, Vicerrector de Calidad y Formación.
- Prof<sup>a</sup>. Dra. Carmen Santín Vilariño, Vicerrectora de Estudiantes, Empleo y Extensión Universitaria.
- Prof<sup>a</sup>. Dra. Esperanza Torrico Linares, Vicerrectora de Ordenación Académica y Profesorado.
- Prof. Dr. Manuel Jesús Díaz Blanco, Vicerrector de Investigación y Transferencias.
- Prof. Dr. Rafael Aguado Correa, Gerente de la Universidad de Huelva.
- D<sup>a</sup>. Carmen Apolonia Sánchez Gómez, Directora de Recursos Humanos.

Según el artículo 43 del Decreto 232/2011, de 12 de julio, por el que se aprueban los Estatutos de la Universidad de Huelva, el Gerente es el órgano unipersonal que se ocupa, bajo la inmediata dependencia del Rector, de la gestión de los servicios administrativos y económicos de la Universidad.

Para la gestión económica cuenta con el Servicio de Gestión Presupuestaria y Planificación Económica y Patrimonial.

El máximo responsable a nivel político es el Rector, que según el artículo 31. m) los Estatutos de la Universidad es quien autoriza los gastos y ordena los pagos.

El artículo 19 del Presupuesto de 2015 establece que la ordenación de gastos y pagos previa propuesta del Gerente, corresponde al Rector y por delegación de éste a los Vicerrectores, Secretario General, Decanos, Directores de Centros, Directores de Departamentos y demás responsables de unidades de gasto para proyectos, contratos de investigación, títulos propios, cursos y similares.

Existe en la Universidad de Huelva una gran descentralización en cuanto a la gestión del gasto, aunque la contabilización tanto de ingresos como de gastos está centralizada.

En cuanto a las entidades vinculadas a la Universidad:

- Corporación de la Universidad de Huelva, S.A. (en liquidación) entidad participada y sometida al Derecho privado.
- Fundación de la UHU.

La Universidad cuenta con 8 Facultades y 1 Escuela Técnica Superior. Para el curso académico 2015/2016 cuenta con un total de 12.143 alumnos: 381 alumnos de primero y segundo ciclo, 10.300 alumnos matriculados en Grado, 609 en Doctorado y 853 en Máster Oficiales. En el curso 2014/2015 contaba con un total de 12.052 alumnos: 1.025 alumnos de primero y segundo ciclo, 9.779 alumnos matriculados en Grado, 597 en Doctorado y 651 en Máster Oficiales.

Los datos reseñados son obtenidos del Sistema Integrado de Información Universitaria (SIIU). El número medio de empleados en el ejercicio 2015 asciende a 1.244 y en el ejercicio 2014 sumaba 1.280.

(2) Estado operativo.

Se presentan los gastos presupuestarios e ingresos presupuestarios de acuerdo con su clasificación funcional y económica:

<b>Gastos Presupuestarios</b>	<b>Importe</b>	<b>Ingresos Presupuestarios</b>	<b>Importe</b>
321A Ayudas de la Universidad de Huelva	1.448.611,14	3 Tasas, Precios Públicos y otros ingresos	16.688.935,04
322C Consejo Social	99.337,14	4 Transferencias Corrientes	37.369.840,46
422D Enseñanzas Universitarias	66.483.088,73	5 Ingresos Patrimoniales	535.439,39
		6 Enajenación Inversiones Reales	400,00
541A Investigación	8.302.753,86	7 Transferencias de Capital	26.297.524,77
		9 Pasivos Financieros	-3.322.479,35
<b>TOTAL</b>	<b>76.333.790,87</b>	<b>TOTAL</b>	<b>77.569.660,31</b>

(3) Bases de presentación.

(a) Imagen fiel.

El artículo 81.4 de la Ley Orgánica de Universidades establece que la estructura del presupuesto de las Universidades, su sistema contable, y los documentos que comprenden sus cuentas anuales deberán adaptarse, en todo caso, a las normas que con carácter general se establezcan para el sector público. En este marco, a los efectos de la normalización contable, las Comunidades Autónomas podrán establecer un plan de contabilidad para las Universidades de su competencia.

Las cuentas anuales del ejercicio 2015 se han elaborado a partir de los registros contables de la Universidad, expresadas en euros. Las cuentas anuales del ejercicio 2015 son las primeras que la Universidad prepara aplicando el Plan General de Contabilidad Pública aprobado por la Orden EHA/1037/2010, de 13 de abril. En este sentido, de acuerdo con la Disposición Transitoria Tercera apartado 1 de la citada Orden, se han considerado las cuentas anuales del ejercicio 2015 como cuentas anuales iniciales, por lo que no se incluyen cifras comparativas. En la nota 22 "Aspectos derivados de la transición a las nuevas normas contables" se incluye el balance y la cuenta del resultado económico-patrimonial incluidos en las cuentas anuales del ejercicio 2014 aprobadas por el Consejo Social con fecha 26 de junio de 2015, junto con una explicación de las principales diferencias entre los criterios contables aplicados en el ejercicio anterior y los actuales, así como la cuantificación del impacto que produce esta variación de criterios contables en el patrimonio neto al 1 de enero de 2015, que es la fecha de transición y por tanto de elaboración del balance de apertura

(b) Principios contables.

Para la elaboración de las cuentas anuales se han seguido los principios contables y criterios de valoración establecidos en el Plan General Contabilidad Pública descritos en la nota 4. No existe ningún principio contable obligatorio que siendo significativo su efecto en la elaboración de las cuentas anuales, se haya dejado de aplicar.

(4) Normas de reconocimiento y valoración.

(a) Inmovilizado intangible.

- Propiedad industrial e intelectual

Es el importe satisfecho por la propiedad o por el derecho al uso, o a la concesión del uso de las distintas manifestaciones de la propiedad intelectual o de la propiedad industrial.

Se incluirán los gastos de desarrollo capitalizados y, que cumpliendo los requisitos legales, se inscriban en el correspondiente registro, incluyendo el coste de registro y de formalización de la patente.

Los derechos de la propiedad intelectual e industrial generados por la Universidad se registran por el precio de adquisición o coste de producción. Se amortizarán linealmente a lo largo de su vida útil (se ha fijado en 10 años para la propiedad intelectual y la propiedad industrial).

- Aplicaciones informáticas

Se incluirá en el activo el importe satisfecho por los programas informáticos, el derecho al uso de los mismos, o el coste de producción de los elaborados por la propia Universidad, cuando esté prevista su utilización en varios ejercicios. Los desembolsos realizados en las páginas “web” generadas internamente por la Universidad, deberán cumplir este requisito, además de los requisitos generales de reconocimiento de activos.

Se valoran por el precio de adquisición y se amortizan de manera sistemática y lineal a lo largo de su vida útil que se estima en 4 años.

(b) Inmovilizado material.

Los diferentes bienes incluidos en este epígrafe figuran valorados con carácter general por el precio de adquisición o al coste de producción, teniendo en cuenta las correcciones valorativas que deben efectuarse sobre los mismos. Cuando se trate de bienes adquiridos a título gratuito o que hayan sido recibidos en cesión o adscripción se considerará como precio de adquisición el valor venal de los mismos en el momento de la incorporación patrimonial de la cesión.

La amortización de los elementos de inmovilizado material se realiza distribuyendo su importe amortizable de forma sistemática a lo largo de su vida útil. A estos efectos se entiende por importe amortizable el coste de adquisición menos su valor residual. La Universidad determina el gasto de amortización de forma independiente para cada componente, que tenga un coste significativo en relación al coste total del elemento y una vida útil distinta del resto del elemento.

Las amortizaciones se calculan linealmente en función de las siguientes vidas útiles:

	Años de vida útil
Construcciones	10-80
Instalaciones Técnicas	8-50
Maquinaria y utillaje	6-10
Mobiliario	10-15
Equipos y procesos de información	3-8
Elementos de transporte	10
Fondos Bibliográficos	14
Otro Inmovilizado Material	10

Las mejoras en bienes existentes que alargan la vida útil de los activos son capitalizados. Los gastos de mantenimiento y conservación se cargan a resultados en el momento que se producen. Las bajas y enajenaciones se reflejan contablemente mediante la eliminación del coste del elemento y la amortización acumulada correspondiente. Los elementos adquiridos para el desarrollo de los proyectos y ayudas a la investigación tienen una vida útil de 3 años.

#### Deterioro de valor de activos intangibles y materiales.

Al cierre de cada ejercicio (para el caso de activos intangibles de vida útil indefinida) o siempre que existan indicios de pérdida de valor (para el resto de los activos), la Universidad procede a estimar mediante el denominado "Test de deterioro" la posible existencia de pérdidas de valor que reduzcan el valor recuperable de dichos activos a un importe inferior al de su valor en libros.

El importe recuperable se determina como el mayor importe entre el valor razonable menos los costes de venta y el valor en uso.

#### (c) Instrumentos financieros.

##### (i) Clasificación y separación de instrumentos financieros

Los instrumentos financieros se clasifican en el momento de su reconocimiento inicial como un activo financiero, un pasivo financiero o un instrumento de patrimonio, de conformidad con el fondo económico del acuerdo contractual y con las definiciones de activo financiero, pasivo financiero o de instrumento de patrimonio.

La Universidad clasifica los instrumentos financieros en las diferentes categorías atendiendo a las características y a las intenciones de la Universidad en el momento de su reconocimiento inicial.

##### (ii) Préstamos y partidas a cobrar.

Los préstamos y partidas a cobrar se componen de créditos por operaciones comerciales y créditos por operaciones no comerciales con cobros fijos o determinables que no cotizan en un mercado activo distintos de aquellos clasificados en otras categorías de activos financieros. Estos activos se reconocen inicialmente por su valor razonable, incluyendo los costes de transacción incurridos y se valoran posteriormente al coste amortizado, utilizando el método del tipo de interés efectivo.

No obstante los activos financieros que no tengan un tipo de interés establecido, el importe venza o se espere recibir en el corto plazo y el efecto de actualizar no sea significativo, se valoran por su valor nominal.

La Universidad valora los préstamos y partidas a cobrar al coste amortizado siempre que a la vista de las condiciones contractuales puedan realizarse estimaciones fiables de los flujos de efectivo.

(iii) Inversiones en empresas del grupo, asociadas y multigrupo.

Se consideran empresas del grupo, aquellas sobre las que la Universidad, directa o indirectamente, a través de dependientes ejerce control, según lo previsto en el art. 42 del Código de Comercio o cuando las empresas están controladas por cualquier medio por una o varias personas físicas o jurídicas que actúen conjuntamente o se hallen bajo dirección única por acuerdos o cláusulas estatutarias.

Las inversiones en empresas del grupo, asociadas y multigrupo se reconocen inicialmente al coste, que equivale al valor razonable de la contraprestación entregada, incluyendo para las inversiones en asociadas y multigrupo los costes de transacción incurridos y se valoran posteriormente al coste, menos el importe acumulado de las correcciones valorativas por deterioro

(iv) Intereses y dividendos.

Los intereses se reconocen por el método del tipo de interés efectivo.

(v) Bajas de activos financieros.

Los activos financieros se dan de baja contable cuando los derechos a recibir flujos de efectivo relacionados con los mismos han vencido o se han transferido y la Universidad ha traspasado sustancialmente los riesgos y beneficios derivados de su titularidad.

La baja de un activo financiero en su totalidad implica el reconocimiento de resultados por la diferencia existente entre su valor contable y la suma de la contraprestación recibida, neta de gastos de la transacción, incluyéndose los activos obtenidos o pasivos asumidos y cualquier pérdida o ganancia diferida en ingresos y gastos reconocidos en patrimonio neto.

(vi) Deterioro de valor de los activos financieros.

Un activo financiero o grupo de activos financieros está deteriorado y se ha producido una pérdida por deterioro, si existe evidencia objetiva del deterioro como resultado de uno o más eventos que han ocurrido después del reconocimiento inicial del activo y ese evento o eventos causantes de la pérdida tienen un impacto sobre los flujos de efectivo futuros estimados del activo o grupo de activos financieros, que puede ser estimado con fiabilidad.

La Universidad sigue el criterio de registrar las oportunas correcciones valorativas por deterioro de préstamos y partidas a cobrar e instrumentos de deuda, cuando se ha producido una reducción o retraso en los flujos de efectivo estimados futuros, motivados por la insolvencia del deudor.

Deterioro de valor de activos financieros valorados a coste amortizado.

El importe de la pérdida por deterioro del valor de activos financieros valorados a coste amortizado es la diferencia entre el valor contable del activo financiero y el valor actual de los flujos de efectivo futuros estimados, excluyendo las pérdidas crediticias futuras en las que no se ha incurrido, descontado al tipo de interés efectivo original del activo. Para los activos financieros a tipo de interés variable se utiliza el tipo de interés efectivo que corresponde a la fecha de valoración según las condiciones contractuales. Para instrumentos de deuda clasificados como inversiones a vencimiento, la Universidad utiliza el valor de mercado de los mismos, siempre que éste sea lo suficientemente fiable como para considerarlo representativo del valor que pudiera recuperar.

La pérdida por deterioro se reconoce con cargo a resultados y es reversible en ejercicios posteriores, si la disminución puede ser objetivamente relacionada con un evento posterior a su reconocimiento. No obstante la reversión de la pérdida tiene como límite el coste amortizado que hubieran tenido los activos, si no se hubiera registrado la pérdida por deterioro de valor.

(vii) Pasivos financieros.

Los pasivos financieros, incluyendo acreedores comerciales y otras cuentas a pagar, que no se clasifican como mantenidos para negociar o como pasivos financieros a valor razonable con cambios en la cuenta de pérdidas y ganancias, se reconocen inicialmente por su valor razonable, menos, en su caso, los costes de transacción que son directamente atribuibles a la emisión de los mismos. Con posterioridad al reconocimiento inicial, los pasivos clasificados bajo esta categoría se valoran a coste amortizado utilizando el método del tipo de interés efectivo.

No obstante los pasivos financieros que no tengan un tipo de interés establecido, el importe venza o se espere recibir en el corto plazo y el efecto de actualizar no sea significativo, se valoran por su valor nominal.

(d) Impuesto sobre el valor añadido.

(i) Impuestos soportados.

El IVA soportado deducible no forma parte del precio de adquisición de los bienes y servicios objeto de las operaciones gravadas por el impuesto, y es objeto de registro por parte de la Universidad en una rúbrica específica.

El IVA soportado no deducible forma parte del precio de adquisición de los bienes y servicios objeto de las operaciones gravadas por el impuesto.

La Universidad no altera las valoraciones iniciales por las rectificaciones en el importe del IVA soportado no deducible que son consecuencia de la regularización derivada de la prorratea definitiva, incluida la regularización por bienes de inversión. Tales rectificaciones se reconocen como gasto o ingreso, según proceda, en el resultado del ejercicio.

(ii) Impuestos repercutidos.

El IVA repercutido no forma parte del ingreso derivado de las operaciones gravadas por dicho impuesto o del importe neto obtenido en la enajenación o disposición por otra vía en el caso de baja en cuentas de activos no corrientes, y es objeto de registro en una rúbrica específica.

(e) Transferencias y subvenciones.

Las transferencias y subvenciones se contabilizan como ingresos y gastos reconocidos en patrimonio neto cuando existe un acuerdo individualizado de concesión de las mismas y se han cumplido las condiciones asociadas a su disfrute y no existen dudas razonables sobre la recepción de las mismas.

Cuando el cumplimiento de las condiciones asociadas a su disfrute se extiende a varios ejercicios, se presume el mismo, siempre que así sea en el momento de la elaboración de las cuentas anuales de cada uno de los ejercicios a los que afecte. Asimismo, en el caso de subvenciones para la ejecución de obras, cuando las condiciones asociadas al disfrute exigen la finalización de las mismas y su puesta en condiciones de funcionamiento, y la ejecución se realiza en varios ejercicios, se considera no reintegrable la subvención en proporción a la obra ejecutada hasta el momento de la elaboración de las cuentas anuales, siempre que no existan dudas razonables de la terminación de la misma, tal y como se establezca en el correspondiente acuerdo de concesión.

Las transferencias se imputan a resultados en el ejercicio en que se reconocen y las subvenciones recibidas se imputan a resultados de acuerdo con los criterios que se detallan a continuación:

- Subvenciones para financiar gastos: Se imputan al resultado del mismo ejercicio en el que se devengan los gastos que están financiando.
- Subvenciones para adquisición de activos: Se imputan al resultado de cada ejercicio en proporción a la vida útil del bien, aplicando el mismo método que para la dotación a la amortización de los citados elementos.
- Subvenciones para cancelación de pasivos: Se imputan al resultado del ejercicio en que se produzca dicha cancelación, salvo cuando se otorgan en relación con una financiación específica, en cuyo caso se imputan en función del elemento financiado.

Las transferencias y subvenciones de carácter monetario se valorarán por el importe concedido.

(f) Adscripciones, y otras cesiones gratuitas de uso de bienes y derechos.

Se incluyen en este epígrafe aquellas operaciones por las que se transfieren gratuitamente activos de una Universidad pública a la Universidad para su utilización en un destino o fin determinado, de forma que si los bienes o derechos no se utilizan para la finalidad prevista deberían ser objeto de reversión o devolución a la Universidad aportante.

Estas operaciones se registran y valoran de acuerdo con los criterios establecidos en la norma de reconocimiento y valoración "Transferencias y subvenciones".

Cuando la adscripción o cesión gratuita del bien es por un periodo inferior a la vida económica del mismo, la Universidad registra un inmovilizado intangible por el valor razonable del derecho de uso del bien cedido mientras que cuando la adscripción o cesión gratuita es por un periodo indefinido o similar a la vida económica del bien recibido, la Universidad registra en su activo el elemento recibido en función de su naturaleza y por el valor razonable del mismo en la fecha de la adscripción o cesión.



(g) Efectivo y otros activos líquidos equivalentes.

El efectivo y otros activos líquidos equivalentes incluyen el efectivo en caja y los depósitos bancarios a la vista en Universidades de crédito. También se incluyen bajo este concepto otras inversiones a corto plazo de gran liquidez siempre que sean fácilmente convertibles en importes determinados de efectivo y que están sujetas a un riesgo insignificante de cambios de valor. A estos efectos se incluyen las inversiones con vencimientos de menos de tres meses desde la fecha de adquisición.

Las inversiones en fondos de inversión, sólo se incluyen como efectivo y otros medios líquidos equivalentes en la medida en que los activos subyacentes del fondo cumplan con los criterios expuestos anteriormente.

(h) Ingresos por venta de bienes y prestación de servicios.

Los ingresos y gastos se imputan a la cuenta del resultado económico patrimonial siguiendo el criterio de devengo, es decir, en función de la corriente real de bienes y servicios que los mismos representan y con independencia del momento en que se produce la corriente monetaria o financiera derivada de ellos.

(i) Impuesto sobre beneficios.

De acuerdo al artículo 9 del Texto Refundido de la Ley del Impuesto sobre Sociedades, la Universidad es una entidad exenta.

(j) Clasificación de activos y pasivos entre corrientes y no corrientes.

La Universidad presenta el balance de situación clasificando activos y pasivos entre corrientes y no corrientes. A estos efectos son activos o pasivos corrientes aquellos que cumplan los siguientes criterios:

- Los activos se clasifican como corrientes cuando se espera realizarlos o se pretende venderlos o consumirlos en el transcurso del ciclo normal de la explotación de la Universidad, se mantienen fundamentalmente con fines de negociación, se espera realizarlos dentro del periodo de los doce meses posteriores a la fecha de cierre o se trata de efectivo u otros activos líquidos equivalentes, excepto en aquellos casos en los que no puedan ser intercambiados o utilizados para cancelar un pasivo, al menos dentro de los doce meses siguientes a la fecha de cierre.
- Los pasivos se clasifican como corrientes cuando se espera liquidarlos en el ciclo normal de la explotación de la Universidad, se mantienen fundamentalmente para su negociación, se tienen que liquidar dentro del periodo de doce meses desde la fecha de cierre o la Universidad no tiene el derecho incondicional para aplazar la cancelación de los pasivos durante los doce meses siguientes a la fecha de cierre.
- Los pasivos financieros se clasifican como corrientes cuando deban liquidarse dentro de los doce meses siguientes a la fecha de cierre aunque el plazo original sea por un periodo superior a doce meses y exista un acuerdo de refinanciación o de reestructuración de los pagos a largo plazo que haya concluido después de la fecha de cierre y antes de que las cuentas anuales sean formuladas.

(k) Arrendamientos y otras operaciones de naturaleza similar.

Se entiende por arrendamiento cualquier acuerdo con independencia de su instrumentación jurídica por el que el arrendador cede al arrendatario a cambio de

percibir una suma de dinero o una serie de pagos o cuotas, el derecho a utilizar un activo durante un periodo de tiempo determinado.

- Arrendamiento financiero.

Cuando de las condiciones económicas de un acuerdo de arrendamiento se deduzca que se transfieren sustancialmente todos los riesgos y ventajas inherentes a la propiedad del activo objeto del contrato, el arrendamiento deberá calificarse como financiero.

Se presumirá que se transfieren sustancialmente todos los riesgos y ventajas inherentes a la propiedad en un acuerdo de arrendamiento de un activo con opción a compra, cuando no existan dudas razonables de que se va a ejercitar la opción de compra. Se entenderá que por las condiciones económicas del contrato de arrendamiento no existen dudas razonables de que se va a ejercitar la opción de compra cuando el precio de la opción de compra sea menor que el valor razonable del activo en el momento en que la opción de compra sea ejercitable.

Los activos objeto de arrendamiento financiero se registrarán y valorarán de acuerdo a la norma de reconocimiento y valoración que le corresponda de acuerdo con su naturaleza.

El arrendatario en el momento inicial deberá reconocer el activo según su naturaleza y la obligación asociada al mismo como pasivo por el mismo importe, que será el menor valor entre el valor razonable del activo arrendado y el valor actual de los pagos acordados con el arrendador durante el plazo de arrendamiento, incluyendo, en su caso, la opción de compra y con exclusión de las cuotas de carácter contingente así como los costes de los servicios y demás gastos.

#### (l) Provisiones.

Una provisión es un pasivo sobre el que existe incertidumbre acerca de su cuantía o vencimiento.

Dará origen al pasivo todo suceso del que nace una obligación de pago, de tipo legal, contractual o implícita para la Universidad de forma que a la Universidad no le queda otra alternativa más realista que satisfacer el importe correspondiente.

Debe reconocerse una provisión cuando se den la totalidad de las siguientes condiciones:

- a) La Universidad tiene una obligación presente (ya sea legal, contractual o implícita) como resultado de un suceso pasado;
- b) es probable que la Universidad tenga que desprenderse de recursos que incorporen rendimientos económicos o potencial de servicio para cancelar tal obligación; y
- c) puede hacerse una estimación fiable del importe de la obligación.

A los efectos anteriores debe tenerse en cuenta lo siguiente:

- Se reconocerán como provisiones sólo aquellas obligaciones surgidas a raíz de sucesos pasados, cuya existencia sea independiente de las acciones futuras de la Universidad.

- No se pueden reconocer provisiones para gastos en los que sea necesario incurrir para funcionar en el futuro.
- Un suceso que no haya dado lugar al nacimiento inmediato de una obligación, puede hacerlo en una fecha posterior, por causa de los cambios legales o por actuaciones de la Universidad. A estos efectos, también se consideran cambios legales aquellos en los que la normativa haya sido objeto de aprobación pero aún no haya entrado en vigor.
- La salida de recursos se considerará probable siempre que haya mayor posibilidad de que se presente que de lo contrario, es decir, que la probabilidad de que un suceso ocurra sea mayor que la probabilidad de que no se presente en el futuro.

#### Principios contables aplicados en el Estado de Liquidación del Presupuesto.

Reconocimiento de derechos y obligaciones: Los derechos y obligaciones se registran contablemente en el momento en que unos y otros son exigibles jurídicamente, independientemente del momento del cobro o del pago. Los aspectos más significativos en la aplicación de este criterio son los siguientes:

- Ingresos.

##### Precios públicos.

Los precios públicos y tasas académicas del curso lectivo se reconocen como derechos cuando el alumno se matricula, independientemente de que los cobros se realicen en el ejercicio o en uno posterior, bien por aplazamiento, prórrogas, resoluciones de recursos. Las compensaciones del Ministerio de Educación y Ciencia en concepto de becas se liquidan al cierre del ejercicio con una estimación de las becas solicitadas.

##### Prestación de servicios.

Las prestaciones de servicios se reconocen como ingresos en el momento en que la prestación del servicio ha sido facturada. Los saldos pendientes de cobro se presentan netos de los saldos de dudoso cobro. Los ingresos percibidos por prestaciones de servicios que están destinados a cubrir determinados conceptos presupuestarios, de inversión o gasto, aún no realizados, se presentan como remanente de tesorería afectado.

##### Transferencias corrientes.

Las transferencias corrientes son aquellas que recibe la Universidad, principalmente de la Junta de Andalucía, cuyo destino, generalmente, es atender a los gastos ordinarios de funcionamiento. Se reconocen como ingresos cuando efectivamente se cobran o cuando se tiene el conocimiento del reconocimiento de la obligación por parte del tercero.

##### Transferencias de capital.

Estas transferencias se registran, como regla general, como ingresos cuando efectivamente se cobran o cuando se reconoce la obligación por parte del tercero. Las transferencias contabilizadas, pendientes de aplicar a las inversiones para las cuales fueron concedidas, figuran en la cuenta de remanente de tesorería afectado.

- Gastos.

- Gastos de personal.

- Se registran las retribuciones a satisfacer por la Universidad a todo su personal, así como las cotizaciones obligatorias y los gastos derivados del cumplimiento de los planes de acción social.

- Transferencias corrientes.

- Se incluyen las efectuadas por la Universidad. Se reconocen como gastos cuando se otorgan a los perceptores.

- Inversiones reales.

- En el capítulo de inversiones reales, dentro del estado de liquidación del presupuesto, se incluyen las inversiones en inmovilizado material e inmaterial, excepto las inversiones en bienes cuya cuantía es escasa, que se incluyen en gastos corrientes de bienes y servicios.

- Remanente de tesorería.

- Se presenta como remanente de tesorería afectado los ingresos liquidados y no gastados a la fecha de cierre del ejercicio pero que están destinados a la financiación de un proyecto de inversión o gasto.

- Se obtiene por la diferencia entre los derechos reconocidos netos pendientes de cobro, los fondos líquidos o disponibles y las obligaciones ciertas reconocidas netas y pendientes de pago. Estos derechos y obligaciones pueden tener su origen tanto en operaciones presupuestarias como no presupuestarias.

- Se considera remanente de tesorería afectado las desviaciones de financiación positivas, las cuales sólo podrán utilizarse para dar cobertura a los gastos a cuya financiación se encuentran afectados los recursos de los que se derivan tales desviaciones.

- La diferencia entre el remanente total y el remanente afectado corresponde a recursos de libre disposición para la financiación de cualquier tipo de gasto y se denomina remanente de tesorería no afectado.

- El remanente de tesorería total existente al inicio del ejercicio, se incorpora al presupuesto definitivo de ingresos vía modificaciones presupuestarias y bajo el capítulo de activos financieros.

- Saldo presupuestario.

- Se reconoce como tal diferencia entre la totalidad de ingresos y gastos liquidados.

- Activos financieros.

- Se imputan fundamentalmente en estos capítulos de ingresos y gastos el importe de los reembolsos y desembolsos, respectivamente, de préstamos concedidos al personal.

- Pasivos financieros.

Se imputa al capítulo de pasivos financieros del presupuesto de ingresos, el importe de los préstamos recibidos durante el ejercicio y, al de gastos, las amortizaciones efectuadas.

(5) Inmovilizado intangible.

El detalle de la composición del inmovilizado intangible así como su movimiento generado en el ejercicio 2015 es como sigue:

Coste	Euros			
	Saldo 31.12.14	Altas	Bajas	Saldo 31.12.15
Inversión en investigación y desarrollo	-	30.388	-	30.388
Propiedad Industrial e intelectual	99.563	9.328	-	108.891
Aplicaciones Informáticas	1.418.104	45.297	(2.191)	1.461.210
Derechos sobre bienes en régimen de arrendamiento financiero	148.213	-	-	148.213
	<u>1.665.880</u>	<u>85.013</u>	<u>(2.191)</u>	<u>1.748.702</u>
Amortización acumulada	<u>(1.459.913)</u>	<u>(48.042)</u>	<u>2.191</u>	<u>(1.505.764)</u>
Valor Neto Contable	<u>205.967</u>	<u>(36.971)</u>	<u>-</u>	<u>242.938</u>

Bienes totalmente amortizados

El detalle de los elementos totalmente amortizados y que todavía están en uso al 31 de diciembre de 2015, es como sigue:

	Euros
	2015
Aplicaciones Informáticas	1.357.576
Propiedad industrial e intelectual	11.102
	<u>1.368.678</u>

El detalle de los derechos por arrendamiento financiero a 31 de diciembre de 2015 es como sigue:

Descripción	Coste del Bien a origen	Duración del contrato	Fecha Inicio	Fecha Finalización	Euros				
					Cuota Bruta	Bajas del ejercicio	Cuotas satisfechas ejercicios anteriores	Cuota del ejercicio	Cuotas pendientes
Dotación aulas informática	148.213	60 meses	11/09/2012	11/09/2017	29.641		69.163	29.641	49.409
	<u>148.213</u>				<u>29.641</u>		<u>69.163</u>	<u>29.641</u>	<u>49.409</u>

(nota 9)

**(6) Inmovilizado material.**

El detalle y movimiento del inmovilizado material a 31 de diciembre de 2015 es el siguiente:

<b>Descripción</b>	<b>Saldo 31.12.14</b>	<b>Altas</b>	<b>Bajas</b>	<b>Trasposos</b>	<b>Saldo 31.12.15</b>
Terrenos y bienes naturales	9.028.996	1.690.597	(486.296)	-	10.233.297
Construcciones	74.846.511	1.982.698	(7.217)	20.828.095	97.650.087
Patrimonio histórico	-	-	-	1.820.812	1.820.812
Instalaciones técnicas	4.872.698	535.288	-	1.608	5.409.594
Maquinaria y utillaje	24.125.373	1.423.812	(698)	70.144	25.618.631
Mobiliario	9.886.877	118.197	(13.139)	-	9.991.935
Equipos para procesos de información	12.954.985	361.760	(44.585)	454	13.272.614
Elementos de transporte	191.056	-	(399)	-	190.657
Otro inmovilizado material	12.869.541	310.272	(61)	-	13.179.752
Obras en curso	23.347.313	4.707.424	(5.405.830)	(22.648.907)	-
Instalaciones en curso	1.608	-	-	(1.608)	-
Maquinaria en curso	51.450	18.694	-	(70.144)	-
Equipos para procesos de información en curso	454	-	-	(454)	-
<b>Total Coste</b>	<b>183.531.746</b>	<b>11.148.742</b>	<b>(17.313.109)</b>	<b>-</b>	<b>177.367.379</b>
<b>Amortización Acumulada</b>	<b>(55.995.748)</b>	<b>(4.087.052)</b>	<b>56.599</b>	<b>-</b>	<b>(60.026.201)</b>
<b>Provisión</b>	<b>(2.500.000)</b>	<b>-</b>	<b>2.500.000</b>	<b>-</b>	<b>-</b>
<b>Valor Neto Contable</b>	<b>121.729.197</b>	<b>7.061.690</b>	<b>(11.449.709)</b>	<b>-</b>	<b>117.341.178</b>

El inmovilizado material incluye bienes recibidos en cesión o adscripción por un valor de coste de 16.626 miles de euros, valorados a valor catastral incrementado con la mejoras realizadas.

El detalle de elementos incluidos en el epígrafe "Inmovilizado material" del balance de situación a 31 de diciembre que se encuentran totalmente amortizados y en uso se muestra en el siguiente cuadro:

	Euros
	<u>2015</u>
Construcciones	28.233
Otro inmovilizado material	36.286.057
	<u>36.314.290</u>

El detalle y movimiento de las obras en curso durante el ejercicio 2015:

	Euros				Saldo 31.12.15
	Saldo 31.12.14	Altas	Trasposos	Bajas	
Escuela Politécnica	13.318.635	3.978.964	(17.297.599)	-	-
Maxiaulario	3.965.817	681.198	(4.647.015)		-
Centro Investigación de la Energía	5.405.830	-	-	(5.405.830)	-
Edificio Anexo Alang Turing	657.031	47.262	(704.290)		-
Nave Anexa Ciderta	-	-	-		-
Reforma Edif. Ciecem	-	-	-		-
	<u>23.347.313</u>	<u>4.707.424</u>	<u>(22.648.904)</u>	<u>(5.405.830)</u>	<u>-</u>
Provisión	<u>(2.500.000)</u>	<u>-</u>	<u>-</u>	<u>2.500.000</u>	<u>-</u>
Valor neto contable	<u>20.847.313</u>	<u>4.707.424</u>	<u>(22.648.904)</u>	<u>(2.905.830)</u>	<u>-</u>

(7) Activos financieros.

(a) Inversiones financieras.

El detalle de las inversiones financieras a largo plazo es como sigue:

Nombre de la Fundación/Corporación	Participación	Euros
		Importe desembolsado hasta 31.12.15
Corporación de la Universidad de Huelva, S.A.	100%	80.000
Fundación Universidad de Huelva	100%	36.000
Fundación CINNTA (Centro de Innovación Turísticas)	5%	4.500
Fundación Centro de Excelencia en Investigación sobre Aceite de Oliva ( FUNDACIONOL)	n.d.	5.000
Fundación Centro Tecnológico Andaluz del Sector Cárnico	5%	3.000
Parque Científico y Tecnológico de Huelva	10%	110.000
Fundación Cit Garum	18,33%	3.750
Phycogenetics, S.L.	1%	30
Soluciones de Inteligencia Territorial, S.L.	1%	30
Ingeniería Civil y Calidad Ambiental, S.L.	1%	30
		<u>242.340</u>

Las inversiones financieras a corto plazo corresponden a fianzas y depósitos.

Con fecha 3 de mayo de 2016 se ha elevado a pública la escritura de cesión global del activo y pasivo de la Corporación de la Universidad de Huelva, S.A. a favor de la Universidad. A tales efectos ésta ha constituido una provisión de 523 miles de euros. Véase nota 16.

(b) Deudores comerciales y otras cuentas a cobrar.

El detalle de los deudores comerciales y otras cuentas a cobrar es como sigue:

	2015
	Corriente
Deudores presupuestarios	16.091.882
Administraciones públicas	978.369
Otras cuentas a cobrar	454.748
Deterioro	(1.000.304)
	<u>16.524.695</u>

(8) Tesorería.

CONCEPTO	IMPORTES	
<b>A. CUENTAS OPERATIVAS</b>		
<b>1 - COBROS</b>		91.993.382
DEL PRESUPUESTO CORRIENTE	63.495.508	
DE PRESUPUESTOS CERRADOS	12.829.963	
DE OPERACIONES NO PRESUPUESTARIAS	15.667.911	
<b>2 - PAGOS</b>		92.763.872
DEL PRESUPUESTO CORRIENTE	73.240.271	
DE PRESUPUESTOS CERRADOS	4.542.648	
DE OPERACIONES NO PRESUPUESTARIAS	14.980.953	
<b>3 - FLUJO NETO DE TESORERÍA DE LAS CUENTAS OPERATIVAS (1-2)</b>		(770.490)
<b>4 - SALDO INICIAL DE TESORERÍA DE LAS CUENTAS OPERATIVAS</b>		9.306.568
<b>5 - SALDO FINAL DE TESORERÍA DE LAS CUENTAS OPERATIVAS (3+4)</b>		<b>8.536.078</b>
<b>B. CUENTAS RESTRINGIDAS DE PAGOS</b>		
<b>1 - DEBE</b>		6.299.144
<b>2 - HABER</b>		6.439.324
<b>3 - FLUJO NETO TESORERÍA CUENTAS RESTRINGIDAS DE PAGOS (1-2)</b>		(140.180)
<b>4 - SALDO INICIAL TESORERÍA DE LAS CUENTAS RESTRINGIDAS DE PAGOS</b>		207.246
<b>5 - SALDO FINAL TESORERÍA CUENTAS RESTRINGIDAS DE PAGOS (3+4)</b>		<b>67.066</b>
<b>C. SALDO FINAL DE TESORERÍA DEL EJERCICIO 2015 (A+B)</b>		<b>8.603.144</b>

(9) Pasivos financieros.

Todos los pasivos financieros pertenecen a la categoría de Débitos y partidas a pagar y se valoran a coste o coste amortizado.



(a) Deudas y anticipos reembolsables.

El detalle de otras deudas es como sigue:

	Euros	
	Corto Plazo	Largo Plazo
1) Ministerio de Ciencia e Innovación (FEDER)	16.768	1.406.890
2) Consejería de Innovación, Ciencia y Empresa	152.601	1.068.205
3) Ministerio de Ciencia e Innovación	20.217	1.698.265
4) Anticipo reembolsables	-	2.203.238
5) Otros préstamos. Actepark	28.286	553.326
6) Innplanta 2011 Anualidad 2011	1.307.810	-
7) CEI Cambio (Innocampus 2010) (intereses)	17.390	167.830
8) Proy. Infraestructura Científ_Tecnológica FEDER	-	2.102.263
9) CEIA3 (Innocampus 2010) (intereses)	79.046	559.346
10) Proyecto Innpacto IP3-310000-2010-21	-	87.364
11) Proyecto Innpacto IPT-2012-0316-370000	-	33.440
12) AYUDAS A INFRAESTRUCTURAS Y EQUIPAMIENTO CIENTÍFICO-TÉCNICO, CONV. 2013	-	517.057
13) Proyectos I+D+I. Conv.2013. Programa estatal Retos de la Sociedad	-	205.356
14) Proyectos I+D. Conv.2013. Programa estatal Generación de Conocimiento	-	176.174
15) Proyectos I+D. Conv. 2014. Excelencia y Retos	-	879.312
Otras entidades por Arrendamiento Financiero (nota 5)	29.641	19.768
	<u>1.651.759</u>	<u>11.677.834</u>

- 1) Se aplica la Resolución de 8 de julio de 2015, de la Secretaría de Estado de Investigación, Desarrollo e Innovación, por la que se modifica la Resolución definitiva de 21 de septiembre de 2008, de la Secretaría de Estado de Investigación, que resolvió la convocatoria del año 2008 para la concesión de ayudas del Programa Nacional de Infraestructuras Científico-Tecnológicas dentro del Plan Nacional de Investigación Científica, Desarrollo e Innovación Tecnológica 2008-2011.

La deuda con el Ministerio de Ciencia e Innovación por importe de 1.423.658 euros, corresponde a anticipos reembolsables FEDER financiados por el Fondo Europeo de Desarrollo Regional. Este tipo de ayuda consiste en la concesión por el Ministerio de Educación y Ciencia de un crédito puente hasta la justificación de los proyectos y la

recepción por el beneficiario de la ayuda FEDER. Dicha ayuda se aplicará a la devolución del anticipo reembolsable concedido por el Ministerio, de modo que el reembolso de dicho anticipo, por importe de 1.356.585 euros, se efectúe mediante una operación contable sin salida ni entrada física de fondos, siendo el tipo de interés del 0% y no siendo necesario la constitución de garantías. El resto del anticipo correspondiente a la financiación nacional, por importe de 339.791 euros, tiene un plazo de amortización de diez años mediante reembolsos de la misma cuantía y sin periodo de carencia, siendo la primera cuota el 31 de octubre de 2010. El saldo vivo a 31 de diciembre de 2015 asciende a 1.423.658 euros. Se registró en el ingreso 2009/2570, aplicándose a la orgánica 80011400.

De acuerdo con la Resolución de 21 de septiembre de 2009, el ingreso del anticipo correspondiente a la ayuda FEDER se tendrá que registrar en el capítulo IX de Pasivos financieros. Cuando el beneficiario sea informado que se han recibido los fondos FEDER deberá reconocer la subvención recibida de la Unión Europea mediante un ingreso en el artículo 79, lo que a su vez permitirá la formalización de la cancelación de la deuda que quedó registrada en el momento del anticipo de fondos.

- 2) La deuda por importe de 1.831.208 euros corresponde a un préstamo sin interés concedido por la Consejería de Innovación, Ciencia y Empresa al amparo de la Orden de 12 de noviembre de 2009, por la que se concede financiación para proyectos de mejora de los campus universitarios públicos de Andalucía. La amortización de este préstamo se realizará entre los ejercicios 2012 y 2023, mediante pagos en formalización detrayéndose de los créditos presupuestarios asignados a la Universidad dentro del Modelo de Financiación. Corresponde al derecho reconocido 2009/1913, imputándose a las orgánicas 80012309 y 80012310.
- 3) Se aplica el Acuerdo de Modificación, de fecha 23 de diciembre de 2015, del Convenio suscrito entre el Ministerio de Ciencia e Innovación, la Consejería de Innovación, Ciencia y Empresa de la Junta de Andalucía y la Universidad de Huelva en la selección y ejecución de los proyectos de Infraestructuras Científicas Cofinanciadas por el FEDER (Segunda Fase de Ampliación del Edificio Marie Curie, sede de los Servicios Centrales de Investigación de la Universidad de Huelva para el Instituto de Investigación).

La deuda original de 2.021.744 euros corresponde a los fondos FEDER para la segunda fase de ampliación del edificio Marie Curie concedidos en el ejercicio. El Ministerio de Ciencia e Innovación se compromete a anticipar el importe correspondiente a la cofinanciación FEDER. Asimismo, concederá un préstamo a favor de la Universidad por el importe necesario para completar el 100% del coste elegible. Por tanto, el 80% se recibe en forma de anticipo reembolsable (1.617 miles de euros) y el 20% restante mediante una aportación nacional (604 miles de euros). La devolución del préstamo concedido por el Ministerio de Ciencia e Innovación (604 miles de €) será mediante reembolso anuales durante diez años sin periodo de carencia y tipo de intereses cero. El primer reembolso será el 2 de febrero de 2011. La devolución de la aportación FEDER anticipada por el Ministerio se realizará mediante formalización, sin salida física de fondos, aplicándose a la amortización del anticipo reembolsable. El saldo vivo a 31 de diciembre de 2015 asciende a 1.718.482 euros. Se contabilizó en el ingreso 2010/236, aplicándose a la orgánica 80011403.

4) Anticipos reembolsables recoge las ayudas concedidas hasta el ejercicio por un importe de 2.210.695 euros para los proyectos de I+D+I del Plan Nacional de Investigación Científica (orgánicas 80.09 más los costes indirectos), Desarrollo e Innovación Tecnológica 2008-2011 menos las Devoluciones de Ingresos realizadas en el ejercicio 2015 y que corresponde a sobrantes de Proyectos (7.457 euros). La deuda a 31 de diciembre de 2015 asciende por tanto a 2.203.238 euros. De acuerdo con la normativa reguladora el ingreso correspondiente al anticipo garantizado por FEDER será registrado en el capítulo 9 de Pasivos Financieros. Esta ayuda se librará mediante formalización, sin salida física de fondos, aplicándose a la amortización del anticipo reintegrable, mediante un ingreso en el concepto 79 “transferencias de capital del exterior”.

5) Otros préstamos incluye 645.847 euros correspondientes al anticipo reembolsable y al préstamo concedido por el Ministerio de Ciencia e Innovación para el proyecto “Centro de Investigación de la Energía Eléctrica, convocatoria ACTEPARQ. La parte del anticipo que asciende a 302 miles de euros no será reembolsable por la Universidad, sino que se realizará una anotación contable, por la Administración, y con cargo a la ayuda FEDER recibida. La parte del préstamo que asciende a 343 miles de euros están constituidos por 16 miles de euros, que fueron concedidos en 2009 tiene su primera cuota de amortización en 2013, y 327 miles de euros en 2010, que tiene su primera cuota de amortización en 2014. Ambos poseen un tipo de interés cero. Corresponde a los derechos reconocidos 2010/567, 2010/613 y 2010/3379, imputándose a la orgánica 80013600.

Con fecha 26 de enero de 2015 se firma comunicación de resolución del Procedimiento de Reintegro de parte de la ayuda resultando un préstamo total de 340 miles de euros y un anticipo reembolsable FEDER de 300 miles de euros.

A 31 de diciembre de 2015, el saldo vivo asciende 581.611,73 euros.

6) Innplanta 2011, anualidad 2011 incluye 1.538.600 euros correspondientes al anticipo reembolsable y al préstamo concedido por el Ministerio de Economía y Competitividad para el proyecto “Equipamiento del Centro de Investigación de la Energía de la Universidad de Huelva”. La parte del anticipo que asciende a 1.077 miles de euros no será reembolsable por la Universidad, sino que se realizará una anotación contable, por la Administración, y con cargo a la ayuda FEDER recibida. La parte del préstamo de 462 miles de € se devolverá en plazo de 6 años, con dos años de carencia y tipo de interés cero. Se contabiliza a través del ingreso 2011/2314, orgánica 80013600.

Se ha procedido a clasificar este anticipo en el circulante, dado que la Universidad procede, antes de la formulación de las Cuentas Anuales de 2014, a la renuncia del proyecto.

Se han amortizado las cuotas de los años 2014 y 2015 (230.790 euros).

A 31 de diciembre de 2015 el saldo vivo asciende a 1.307.810 euros.

7) CEI Cambio (Innocampus 2010) incluye 220.000 euros correspondientes al anticipo reembolsable y al préstamo concedido por el Ministerio de Ciencia e Innovación para el equipamiento científico y técnico de la Universidad de Huelva. La parte del anticipo que asciende a 33 miles de euros no será reembolsable por la Universidad, sino que se realizará una anotación contable, por la Administración, y con cargo a la ayuda FEDER recibida. La parte del préstamo de 187 miles de € se devolverá en

plazo de 15 años, con tres años de carencia y tipo de interés 1,17%. Se contabiliza mediante los ingresos 2011/2237 y 2011/2239, con aplicación a la orgánica 80014100. El saldo vivo a 31 de diciembre de 2015 asciende a 184.770 euros.

- 8) La financiación de los Proyectos de Infraestructura Científico-Tecnológica FEDER corresponde a anticipos reembolsables por un importe de 2.102.263 euros para los proyectos de I+D+i del Plan Nacional de Investigación Científica, Desarrollo e Innovación Tecnológica 2008-2011. De acuerdo con la normativa reguladora el ingreso correspondiente al anticipo garantizado por FEDER será registrado en el capítulo 9 de Pasivos Financieros. Esta ayuda se librará mediante formalización, sin salida física de fondos, aplicándose a la amortización del anticipo reintegrable, mediante un ingreso en el concepto 79 "transferencias de capital del exterior". Se registraron en los justificantes de ingresos nº 2012/512, 2012/516, 2012/517, 2012/518, 2012/519, 2012/520, 2012/521.
- 9) Iniciativas de I+D+i y Transferencia de Conocimiento a través del Programa INNOCAMPUS, en el marco del Programa Campus de Excelencia Internacional (BOE núm. 172, de 16 de julio), y el artículo 13 de la Orden CI1\1/2035/2010, de 26 de julio, por la que se aprueba la convocatoria de subvenciones del año 2010, para iniciativas de I+D+i y Transferencia de Conocimiento a través del Programa INNOCAMPUS, en el marco del Programa Campus de Excelencia Internacional. El anticipo reembolsable FEDER ascienden a 150.000 euros y no será reembolsado por el beneficiario, se ejecutará mediante una anotación contable por la Universidad con cargo a la ayuda FEDER recibida. El préstamo concedido por el Ministerio de Ciencia e Innovación es por importe de 850.000 euros, amortizable entre 2014 y 2025. Del importe total concedido corresponden 200.000 euros a equipamiento científico-técnico y 800.000 euros para gastos de edificios e infraestructuras para I+D+i necesarias para el proyecto. Ingresos 2011/2413 y 2012/2047, orgánica 80013105. En la deuda a corto plazo se recoge la cuota de amortización de 2016.
- 10) Proyecto denominado "Desarrollo de productos innovadores basados en peróxidos para aplicaciones medioambientales de alto valor añadido" Ref. IPT-310000-2010-21, concedido por la convocatoria INNPACTO 2010 del Ministerio de Ciencia e Innovación, que incluye anticipo reembolsable FEDER. El pago del anticipo reembolsable FEDER se hará en formalización, es decir, sin entrada ni salida de fondos. Derechos reconocidos 2010/2627, 2011/84, 2011/2279 y 2012/7, aplicado a la orgánica 80090181.
- 11) Proyecto "Rodaduras Urbanas Sostenibles, RUS" Ref. IPT-2012-0316-370000 concedido por la convocatoria INNPACTO 2012 del Ministerio de Economía y Competitividad, que incluye anticipo reembolsable FEDER. El pago del anticipo reembolsable FEDER se hará en formalización, es decir, sin entrada ni salida de fondos, que asciende a 33.440 euros, con fecha límite de amortización 01/02/2016. Derecho reconocido 2013/307, orgánica 80090257.
- 12) Según Resolución 10 de diciembre de 2014, de la Secretaría de Estado de Investigación, Desarrollo e Innovación por la que se conceden ayudas a infraestructuras y equipamiento científico-técnico, correspondientes al Programa Estatal de Fomento de la Investigación Científica y Técnica de Excelencia, en el marco del Plan Estatal de Investigación Científica y Técnica y de Innovación 2013-2016, se concede a la Universidad de Huelva una ayuda en forma de subvención cofinanciada por FEDER en un 80% del coste elegible y préstamo. Derechos

reconocidos 2014/2236 y 2014/2240, aplicándose a las orgánicas 80011411, 80011412, 80011413 y 80011414.

La Universidad de Huelva amortizará el anticipo correspondiente a la cofinanciación nacional y FEDER compensará el anticipo correspondiente a la cofinanciación comunitaria.

El anticipo correspondiente a la cofinanciación comunitaria estará sujeto a las siguientes condiciones y requisitos:

- Plazo máximo de amortización: Hasta dos años contados después del pago del saldo final del Programa Operativo previsto en el Artículo 76 del Reglamento (CE) Nº 1083/2006 del Consejo de 11 de julio de 2006. Tipo de interés: 0% anual. Garantía: Se atenderá a lo dispuesto en el artículo 13 de las bases reguladoras.

El préstamo estará sujeto a las siguientes condiciones y requisitos:

- Plazo máximo de amortización: El plazo de amortización será de diez años mediante reembolsos anuales, sin periodo de carencia. Tipo de interés: 0,52%, resultante de incrementar en 0,1 el Euribor a un año del mes de noviembre de 2013, publicado en el «Boletín Oficial del Estado» de 3 de diciembre de 2013. Garantía: Se atenderá a lo dispuesto en el artículo 13 de la Orden de Bases.

El libramiento de la ayuda proveniente de FEDER se realizará en formalización, sin salida física de fondos, una vez justificada la realización objeto de la subvención, aplicándose a la amortización del anticipo reembolsable correspondiente a dicha ayuda FEDER.

- 13) Resolución Definitiva de 1 de Agosto de 2014, de la Secretaría de Estado de Investigación, Desarrollo e Innovación por la que se conceden ayudas correspondientes al Programa Estatal de Investigación, Desarrollo e Innovación orientada a los Retos de la Sociedad en el marco del Plan Estatal de Investigación Científica y Técnica y de Innovación 2013-2016, Modalidad 1: «RETOS INVESTIGACIÓN», PROYECTOS DE I+D+I, CONVOCATORIA 2013. Recoge las ayudas concedidas hasta el ejercicio por un importe de 205.356 euros para los proyectos de I+D+I del Plan Nacional de Investigación Científica.

De acuerdo con la normativa reguladora el ingreso correspondiente al anticipo garantizado por FEDER será registrado en el capítulo 9 de Pasivos Financieros. Esta ayuda se librára mediante formalización, sin salida física de fondos, aplicándose a la amortización del anticipo reintegrable, mediante un ingreso en el concepto 79 "transferencias de capital del exterior".

Derechos reconocidos 2015/383, aplicándose a las orgánicas 80090284, 80090285, 80090286 y 80090287 más costes indirectos.

- 14) Resolución de 17 de Noviembre de 2014, de la Secretaría de Estado de Investigación, Desarrollo e Innovación por la que se conceden ayudas correspondientes al Programa Estatal de Fomento de la Investigación Científica y Técnica de Excelencia, Subprograma Estatal de Generación de Conocimiento, en el marco del Plan Estatal de Investigación Científica y Técnica y de Innovación 2013-2016, Modalidad 1: Proyectos de I+D, convocatoria 2013. Proyectos I+D+I Convocatoria 2013. Programa Estatal de Fomento de la Investigación Científica y Técnica de Excelencia-Subprograma Estatal de Generación de Conocimiento.

Recoge las ayudas concedidas hasta el ejercicio por un importe de 176.176 euros.

De acuerdo con la normativa reguladora el ingreso correspondiente al anticipo garantizado por FEDER será registrado en el capítulo 9 de Pasivos Financieros. Esta ayuda se librará mediante formalización, sin salida física de fondos, aplicándose a la amortización del anticipo reintegrable, mediante un ingreso en el concepto 79 "transferencias de capital del exterior".

Derechos reconocidos 2015/384 y 15/385, aplicándose a las orgánicas 80090296, 80090297, 80090298, 80090299, 80090300 y 80090301 más costes indirectos.

- 15) Resolución de 27 de julio de 2015, de la Secretaría de Estado de Investigación, Desarrollo e Innovación por la que se conceden ayudas correspondientes al Programa Estatal de Investigación, Desarrollo e Innovación orientada a los Retos de la Sociedad, Convocatoria 2014, Modalidad 1: «PROYECTOS DE I+D+I», EN EL MARCO DEL PLAN ESTATAL DE INVESTIGACIÓN CIENTÍFICA Y TÉCNICA Y DE INNOVACIÓN 2013-2016.

Recoge las ayudas concedidas hasta el ejercicio por un importe de 879.312 euros para los proyectos de I+D+I del Plan Nacional de Investigación Científica.

De acuerdo con la normativa reguladora el ingreso correspondiente al anticipo garantizado por FEDER será registrado en el capítulo 9 de Pasivos Financieros. Esta ayuda se librará mediante formalización, sin salida física de fondos, aplicándose a la amortización del anticipo reintegrable, mediante un ingreso en el concepto 79 "transferencias de capital del exterior"

Derechos reconocidos, 2015/1456 y 2015/1457 aplicándose a distintas orgánicas más costes indirectos.

(10) Acreedores comerciales y otras cuentas a pagar.

El detalle de los acreedores comerciales y otras cuentas a pagar es como sigue:

	<u>2015</u>
Acreedores presupuestarios	2.484.095
Administraciones Públicas	
Retenciones IRPF	1.194.523
Seguridad Social	833.076
Otras cuentas a pagar	
Acreedores por periodificación de gastos	1.038.951
Otros acreedores	91.568
Total	<u>5.642.213</u>

(11) Operaciones no presupuestarias de tesorería.

El detalle de deudores y acreedores no presupuestarios del balance de situación es el siguiente:

<b>Deudores no presupuestarios</b>	<b>Euros</b>
Deudores IVA repercutido	239.549
Pagos indebidos de nóminas	435
Depósito de Fianzas y Provisión de fondos	24.868
Hacienda Pública deudora por IVA	355.036
Anticipo de caja fija Universidad	785.258
	<b>1.405.146</b>
<hr/>	
<b>Acreedores no presupuestarios</b>	<b>Euros</b>
Acreedores por periodificaciones de gastos	1.360.829
Acreedor IVA Soportado	47.834
Fianzas recibidas	3.268
Anticipo de caja fija Universidad	502.112
Otros acreedores	12.224
	<b>1.926.267</b>

El estado de deudores y acreedores no presupuestarios se adjunta en el Anexo III.

(12) Transferencias, subvenciones, ingresos y gastos.

El detalle de las principales transferencias corrientes y de capital es el que sigue:

<b>PRINCIPALES TRANSFERENCIAS CORRIENTES RECIBIDAS</b>				
<b>NORMATIVA</b>	<b>IMPORTE CONCEDIDO PENDIENTE DE LIQUIDAR A 1 DE ENERO</b>	<b>IMPORTE CONCEDIDO EN EL EJERCICIO</b>	<b>IMPORTE RECAUDADO EN EL EJERCICIO</b>	<b>IMPORTE CONCEDIDO PENDIENTE DE LIQUIDAR A 31 DE DICIEMBRE</b>
Transferencias recibidas				
Consejería de Economía y Conocimiento (*)				
Concepto 450 de cerrados	1.107.193	-	1.107.193	-
Concepto 451 de cerrados	-	-	-	-
Concepto 450 de corrientes	-	36.250.592	35.805.808	444.784
Concepto 451 de corrientes	-	57.034	35.310	21.724
<b>TOTAL</b>	<b>1.107.193</b>	<b>36.307.626</b>	<b>36.948.311</b>	<b>466.508</b>

(\*) Según Acuerdo de 10 de julio de 2007 del Consejo de Gobierno por el que se aprueba el Modelo de Financiación de las Universidades Públicas de Andalucía 2007-2011 (BOJA nº 146).

PRINCIPALES TRANSFERENCIAS DE CAPITAL RECIBIDAS				
NORMATIVA	IMPORTE CONCEDIDO PENDIENTE DE LIQUIDAR A 1 DE ENERO	IMPORTE CONCEDIDO EN EL EJERCICIO	IMPORTE RECAUDADO EN EL EJERCICIO	IMPORTE CONCEDIDO PENDIENTE DE LIQUIDAR A 31 DE DICIEMBRE
Transferencias recibidas				
Consejería de Economía y Conocimiento (*)				
Concepto 750 de cerrados	5.578.883	-	5.417.580	161.303
Concepto 751 de cerrados	29.281	-	-	29.281
Concepto 750 de corrientes	-	24.952.570	17.227.682	7.724.888
Concepto 751 de corrientes	-	-	-	-
<b>TOTAL</b>	<b>5.608.163</b>	<b>24.952.570</b>	<b>22.645.262</b>	<b>7.754.169</b>

(\*) Según Acuerdo de 10 de julio de 2007 del Consejo de Gobierno por el que se aprueba el Modelo de Financiación de las Universidades Públicas de Andalucía 2007-2011 (BOJA nº 146)

### (13) Contratación administrativa.

El detalle de la contratación administrativa por formas de adjudicación es como sigue (importe neto):

TIPO DE CONTRATO	FORMAS DE ADJUDICACIÓN			TOTAL 2015
	SUBASTA	ABIERTO	NEGOCIADO	
DE OBRAS	-	398.959	3.594.968	3.993.927
DE SUMINISTROS	-	1.226.790	296.407	1.523.197
DE SERVICIOS	-	272.345	706.035	978.380
CONCIERTOS	-	-	-	-
PATRIMONIALES	-	-	-	-
OTROS	-	-	-	-

El detalle de la contratación administrativa por situación de los contratos es como sigue (importe neto):

TIPO DE CONTRATO	PENDIENTE DE ADJUDICAR A 1 DE ENERO DE 2015	CONVOCADO EN EL EJERCICIO 2015	ADJUDICADO EN EL EJERCICIO 2015	PENDIENTE DE ADJUDICAR A 31 DE DICIEMBRE DE 2015
DE OBRAS	-	4.099.153	3.993.927	-
DE SUMINISTROS	692.250	841.759	841.674	-
DE SERVICIOS	474.100	649.130	978.380	-
CONCIERTOS	-	-	-	-
PATRIMONIALES	-	-	-	-
OTROS	-	-	-	-



El detalle de la relación de adjudicatarios se incluye en el Anexo IV.

(14) Ingresos anticipados.

Dentro de este epígrafe se registran los ingresos correspondientes a matrículas correspondientes al curso 2015/2016, devengados en 2015.

(15) Información presupuestaria.

15.1) Presupuesto corriente.

(a) Presupuesto de gastos.

a.1) Modificaciones de créditos.

El detalle de las modificaciones de créditos se incluye en el Anexo V.

a.2) Remanentes de créditos.

El detalle de los remanentes de créditos se adjunta en el Anexo VI.

a.3) Clasificación funcional del gasto.

El detalle de la clasificación funcional del gasto se adjunta en el Anexo VII.

a.4) Ejecución de proyectos de inversión.

El detalle de la ejecución de los proyectos de inversión se incluye en el Anexo VIII.

(b) Presupuesto de ingresos.

b.1) Proceso de gestión.

A) Anulación de derechos presupuestarios (Anexo IX).

B) Recaudación neta (Anexo X).

b.2) Devoluciones de ingresos. (Anexo XI).

15.2)

(a) Presupuesto de gastos.

a.1) Obligaciones de presupuestos cerrados (Anexo XII).

(b) Presupuesto de ingresos.

b.1)

El detalle de los derechos pendientes de cobro totales se incluye en el Anexo XIII.

15.3) Compromisos de gastos con cargo a presupuestos de ejercicios posteriores.

EXPLICACIÓN DEL GASTO		2016	2017 y siguientes
CAPÍTULO I	Gastos de personal		
CAPÍTULO II	Gastos corrientes en bienes y servicios		
CAPÍTULO III	Gastos financieros		
CAPÍTULO IV	Transferencias corrientes		
CAPÍTULO VI	Inversiones reales		
CAPÍTULO VII	Transferencias de capital		
CAPÍTULO VIII	Activos financieros		
CAPÍTULO IX	Pasivos financieros	1.651.760	11.677.833
<b>TOTAL GASTOS</b>		<b>1.651.760</b>	<b>11.677.833</b>

15.4) Gastos con financiación afectada.

Las desviaciones de financiación del ejercicio se adjuntan en el Anexo XIV.

15.5) Remanente de tesorería.

El remanente de tesorería se obtiene por la diferencia entre los derechos reconocidos netos pendientes de cobro, los fondos líquidos o disponibles y las obligaciones ciertas reconocidas netas y pendientes de pago. Estos derechos y obligaciones pueden tener su origen tanto en operaciones presupuestarias como no presupuestarias.

Se considera remanente de tesorería afectado las desviaciones de financiación positivas acumuladas (salvo aquellos casos en que estas desviaciones compensan desviaciones negativas de ejercicios anteriores por gasto anticipado en cuyo caso no se incorpora al ejercicio siguiente), las cuales sólo podrán utilizarse para dar cobertura a los gastos, a cuya financiación se encuentran afectados los recursos de los que se derivan tales desviaciones.

La diferencia entre el remanente total y el remanente afectado corresponde a recursos de libre disposición para la financiación de cualquier tipo de gasto y se denomina remanente de tesorería no afectado.

El remanente de tesorería total existente al inicio del ejercicio, se puede incorporar al presupuesto definitivo de ingresos vía modificaciones presupuestarias y bajo el capítulo de Activos financieros.

CONCEPTOS	IMPORTES	
<b>1. (+) Derechos pendientes de cobro</b>		<b>15.995.011</b>
· (+) del Presupuesto corriente	14.074.152	
· (+) de Presupuestos cerrados	2.018.129	
· (+) de operaciones no presupuestarias	903.034	
· (-) saldos de dudoso cobro	1.000.304	
· (-) cobros realizados pendientes de aplicación definitiva		
<b>2. (-) Obligaciones pendientes de pago</b>		<b>5.199.257</b>
· (+) del Presupuesto corriente	3.093.520	
· (+) de Presupuestos cerrados	681.582	
· (+) de operaciones no presupuestarias	1.424.155	
· (-) pagos realizados pendientes de aplicación definitiva		
<b>3. (+) Fondos líquidos</b>		<b>8.603.143</b>
<b>I Remanente de Tesorería afectado</b>		<b>23.019.912</b>
<b>II Remanente de Tesorería no afectado</b>		<b>-3.621.015</b>
<b>Remanente de Tesorería total (1-2+3) = (I+II)</b>		<b>19.398.897</b>

El detalle de los gastos que se van a financiar con saldo de Remanente de tesorería afectado al cierre del ejercicio es el siguiente:

<b>TOTAL CAPÍTULO 2</b>	<b>2.946.481</b>
<b>TOTAL CAPÍTULO 4</b>	<b>1.709.066</b>
<b>TOTAL CAPÍTULO 6</b>	<b>18.332.601</b>

El detalle de los remanentes de tesorería afectado del ejercicio por orgánica se encuentra en el Anexo XV.

(16) Provisión para riesgos y gastos extraordinarios.

A 31 diciembre 2015 provisión para riesgos y gastos recoge la mejor estimación de la Gerencia de la Universidad del importe necesario para cubrir las responsabilidades que pudieran surgir ante terceros como consecuencia del desarrollo de los compromisos y actividades de la Universidad.

(17) Conciliación entre saldo presupuestario y resultado económico-patrimonial.

<b>CONCILIACIÓN DE LA VARIACIÓN PRESUPUESTARIA Y DEL RESULTADO ECONÓMICO-PATRIMONIAL DEL EJERCICIO 2015</b>	
<b>I. SALDO PRESUPUESTARIO DEL EJERCICIO</b>	<b>1.235.869,44</b>
<b>II. SALDO PRESUPUESTARIO DE EJERCICIOS CERRADOS</b>	
<b>III. TOTAL VARIACIÓN PRESUPUESTARIA (I + II)</b>	<b>1.235.869,44</b>
<b>1. GASTOS PRESUPUESTARIOS NO ECONÓMICOS</b>	<b>4.151.756,97</b>
1.a) Inversiones del presupuesto	3.698.009,25
1.b) Activos Financieros: Ampliación capital social participadas	60,05
1.c) Pasivos Financieros: Devolución de Anticipos Reembolsables	424.046,67
1.d) Pasivos Financieros: Amortización Póliza de Saneamiento	
1.e) Pasivos Financieros: Devolución leasing	29.641,00
<b>2. INGRESOS ECONÓMICOS NO PRESUPUESTARIOS</b>	<b>2.402.377,25</b>
2.a) Otros ingresos económicos no presupuestarios	601.939,62
2.b) Beneficio procedentes de Inmovilizado	1.800.437,63
<b>3. GASTOS ECONÓMICOS NO PRESUPUESTARIOS</b>	<b>9.630.877,68</b>
3.a) Dotación para amortizaciones	4.132.676,99
3.b) Periodificación de otros gastos devengados y no vencidos 2014	-173.064,64
3.c) Periodificación de otros gastos devengados y no vencidos 2015	194.831,90
3.d) Pérdidas procedentes de Inmovilizado	11.657,08
3.e) Remuneraciones pendientes devengadas y no vencidas 2014	-758.261,70
3.f) Remuneraciones pendientes devengadas y no vencidas 2015	767.713,79
3.g) Otros ajustes	5.455.324,26
<b>4. INGRESOS PRESUPUESTARIOS NO ECONÓMICOS</b>	<b>316.314,64</b>
4.a) Periodificación precios públicos curso 2014/2015	6.322.642,48
4.b) Periodificación precios públicos curso 2015/2016	-7.072.246,60
4.c) Anticipos reembolsables	-3.322.479,35
4.f) Otros ingresos presupuestarios no económicos	4.388.398,11
<b>IV. RESULTADO ECONÓMICO-PATRIMONIAL (III + 1 + 2 - 3 - 4)</b>	<b>-2.157.188,66</b>

(18) Indicadores financieros, patrimoniales y presupuestarios.

### Indicadores financieros patrimoniales

<b>Indicador</b>	<b>Cálculo</b>	<b>2015</b>
a) Liquidez inmediata	Fondos Líquidos/Pasivo Corriente	51,64%
b) Liquidez a corto plazo	(Fondos Líquidos + Dchos Pdtes Cobro)/Pasivo Corriente	1,51
c) Liquidez General	Activo Corriente/Pasivo Corriente	1,51
d) Endeudamiento por alumno	(Pasivo Corriente+Pasivo no Corriente)/Nº Alumnos	3.022,71 €
e) Endeudamiento	(Pasivo Corriente+Pasivo no Corriente)/ (Pasivo Corriente+Pasivo no Corriente+Patrimonio Neto)	0,26
f) Relación endeudamiento	Pasivo Corriente / Pasivo No Corriente	0,83
g) Cash-Flow	(Pasivo no Corriente/Flujos netos Gestión)+ (Pasivo Corriente/Flujos netos de gestión)	0,57
h) Ratios de la cuenta de resultados económico patrimonial:		
1) Estructura de ingresos		
	Ingresos Tributarios y cotizaciones /Ingresos ordinarios	0,01
	Transferencias y subvenciones recibidas / Ingresos ordinarios	0,83
	Ventas netas y prestación de servicios / Ingresos ordinarios	0,15
	Resto Ingresos ordinarios/Ingresos ordinarios	0,02

<b>Indicador</b>	<b>Cálculo</b>	<b>2015</b>
2) Estructura de gastos		
	Gastos de personal/Ingresos ordinarios	0,69
	Transferencias y subvenciones recibidas/Gastos ordinarios	0,02
	Aprovisionamientos/Gastos ordinarios	0,02
	Resto Gastos ordinarios/Gastos ordinarios	0,23
3) Cobertura de gastos corrientes	Gastos gestión ordinaria/Ingresos gestión ordinaria	95,27%

### Indicadores presupuestarios

<b>Indicador</b>	<b>Cálculo</b>	<b>2015</b>
a) Del presupuesto de gastos corriente		
1) Ejecución del presupuesto de gastos	Obligaciones reconocidas netas / Créditos totales	74,44%
2) Realización de los pagos	Pagos realizados / Obligaciones reconocidas netas	95,95%
3) Gastos medio por estudiante	Obligaciones Rec.Netas / Número medio estudiantes	6.286,24 €
4) Inversión media por estudiante	Obligaciones Rec.Netas (Cap 6+7)/Nº medio estudiantes	1.311,27 €
5) Esfuerzo inversor	Obligaciones Rec.Netas (Cap 6+7)/Total Obligaciones reconocidas	20,86%
6) Periodo Medio de pago	(Obligaciones pdtes pago * 365)/ Obligaciones Rec.Netas	14,79 días
b) Del presupuesto de ingresos corriente		
1) Ejecución del presupuesto de ingresos	Derechos reconocidos netos / Previsiones definitivas	75,64%
2) Realización de los cobros	Recaudación Neta /Dchos reconocidas netos	81,86%
3) Periodo Medio de cobro	(Dchos pendientes pago * 365)/ Dchos Rec.Netos	66,23 días

4) Superávit (déficit) por estudiante	Rdo presupuestario ajustado / N° medio estudiantes	760,19 €
c) De presupuestos cerrados		
1) Realización de pagos	Pagos/(Saldo inicial +/-modif.y anulaciones)	86,95%
2) Realización de cobros	Cobros / (Saldo inicial +/- modif y anulaciones)	81,68%

(19) Información sobre el coste de las actividades.

(a) Resumen General de Costes de la Entidad.

Elementos	Importe	%
<b>COSTES DE PERSONAL:</b>	<b>48.923.647</b>	<b>68,72%</b>
Sueldos y Salarios	15.271.671	21,45%
Indemnizaciones	26.379.422	37,06%
Cotizaciones sociales a cargo del empleador	6.296.542	8,84%
Otros costes sociales	841.576	1,18%
Indemnizaciones por razón del servicio	0	0,00%
Transporte de personal	134.436	0,19%
<b>ADQUISICIÓN DE BIENES Y SERVICIOS:</b>	<b>3.404.818</b>	<b>4,78%</b>
Costes de materiales de reprografía e imprenta	344.690	0,48%
Costes de otros materiales	5.097	0,01%
Adquisición de bienes de inversión	0	0,00%
Trabajos realizados por otras organizaciones	3.055.031	4,29%
<b>SERVICIOS EXTERIORES:</b>	<b>12.816.256</b>	<b>18,00%</b>
Costes de investigación y desarrollo del ejercicio	6.675.726	9,38%
Arrendamientos y cánones	97.469	0,14%
Reparaciones y conservación	1.192.170	1,67%
Servicios de profesionales independientes	1.471.206	2,07%
Transportes	95.017	0,13%
Servicios bancarios y similares	103.815	0,15%
Publicidad, propaganda y relaciones públicas	189.191	0,27%
Suministros	1.621.923	2,28%
Comunicaciones	606.363	0,85%
Costes diversos	763.376	1,07%
<b>TRIBUTOS</b>	<b>8.045</b>	<b>0,01%</b>
<b>COSTES CALCULADOS</b>	<b>4.171.611</b>	<b>5,86%</b>
Amortizaciones	4.171.611	5,86%
<b>COSTES FINANCIEROS</b>	<b>59.388</b>	<b>0,08%</b>
<b>COSTES DE TRANSFERENCIAS</b>	<b>1.621.075</b>	<b>2,28%</b>
<b>OTROS COSTES</b>	<b>183.312</b>	<b>0,26%</b>
<b>TOTAL:</b>	<b>71.188.152</b>	<b>100,00%</b>

(b) Resumen de Costes por actividad - Actividades que implican la obtención de tasas y precios públicos.

Elementos	Coste directo	Coste indirecto	TOTAL	%
Costes de personal	48.789.211	-	48.789.211	76,41%
Adquisición de bienes y servicios	7.961.367	-	7.961.367	12,47%
Servicios exteriores	-	1.322.474	1.322.474	2,07%
Tributos	-	-	-	0,00%
Costes calculados	-	4.132.677	4.132.677	6,47%
Costes financieros	-	-	-	0,00%
Costes de transferencias	1.643.897	-	1.643.897	2,57%
Otros costes	-	-	-	0,00%
<b>TOTAL</b>	<b>58.394.474</b>	<b>5.455.151</b>	<b>63.849.625</b>	<b>97,43%</b>

(c) Resumen de costes por actividad – Actividades que implican la obtención de tasas y precios públicos.

Elementos	Importe	%
FUNCIÓN 422D «Enseñanzas Universitarias»	63.849.625€	100,00%
<b>TOTAL:</b>	<b>63.849.625€</b>	<b>100,00%</b>

(20) Indicadores de gestión.

a) Indicadores de eficacia.

2015

INDICADORES DE DOCENCIA

Promedio de estudiantes por grupo en <i>titulaciones</i> a extinguir (1º y 2º ciclo) =	3
Promedio de estudiantes por grupo en titulaciones de grado =	42
Número de Másteres Universitarios verificados por la ANECA en el año =	29

b) Indicadores de economía

2015

Coste de personal/Nº personal total UHU =	39.327,69
---	-----------

(21) Situación fiscal y otros aspectos legales.

De acuerdo al artículo 9 de la Ley del Impuesto sobre Sociedades, la Universidad es una Universidad exenta.

Actualmente la Universidad de Huelva, está al día en el cumplimiento de obligaciones tributarias y Seguridad Social.

De acuerdo a la normativa fiscal vigente, la Universidad puede ser inspeccionada para los cuatro últimos ejercicios para todos los impuestos a los que está sujeta.

(22) Aspectos derivados de la transición a las nuevas normas contables.

Según lo dispuesto en la nota 3, se han considerado las cuentas anuales del ejercicio 2015 como cuentas anuales iniciales, por lo que no se incluyen cifras comparativas. En esta nota se incluye el balance y la cuenta de resultado económico-patrimonial incluidos en las cuentas anuales del ejercicio 2014 aprobadas por el Consejo Social con fecha 17 de junio de 2015, junto con una explicación de las principales diferencias entre los criterios contables aplicados en el ejercicio anterior y los actuales, así como la cuantificación del impacto que produce esta variación de criterios contables en el patrimonio neto el 1 de enero de 2015, que es la fecha de transición y por tanto de la elaboración del balance de apertura.

(a) Balance y Cuenta de Pérdidas y Ganancias.

En los Anexos I y II se incluyen el balance y la cuenta del resultado económico-patrimonial incluidas en las anuales del ejercicio 2014.

(b) Conciliación referida al balance de apertura.

Las principales variaciones que se han originado de la aplicación del Plan General de Contabilidad Pública aprobado por la Orden EHA/1037/2010, de 13 de abril, en el importe del patrimonio neto al 1 de enero de 2015, fecha del balance de transición y 31 de diciembre de 2014 y en el importe del beneficio/pérdida del ejercicio terminado en 31 de diciembre de 2014, las explicamos a continuación.

	Euros				Total
	I. Patrimonio aportado	II. Patrimonio generado	III. Ajustes por cambio de valor	IV. Otros Incrementos patrimoniales	
Saldo al 31 de diciembre de 2014	67.494.218	45.374.172	-	-	112.868.390
Efecto de los cambios de presentación:					
Patrimonio entregado en adscripción	(8.048.083)	-	-	-	(8.048.083)
Patrimonio entregado en cesión	-	-	-	-	-
Saldo al 1 de enero de 2015	59.446.135	45.374.172	-	-	104.820.307




### Diligencia de Firma

Las anteriores cuentas anuales que comprenden el balance de situación al 31 de diciembre de 2015, la cuenta del resultado económico-patrimonial, el estado de cambios en el patrimonio neto, el estado de flujos de efectivo, el estado de liquidación del presupuesto y la memoria correspondientes al ejercicio anual terminado en 31 de diciembre de 2015, han sido formuladas por el Gerente de la Universidad con fecha 31 de mayo de 2016.



Universidad  
de Huelva

  
D. Rafael Aguado Correa  
Gerente de la Universidad de Huelva

## 8. ANEXOS

**ANEXO I**  
**BALANCE DE SITUACIÓN DEL EJERCICIO 2014**

# UNIVERSIDAD DE HUELVA

## BALANCE

**FECHA 31/12/2014**
**EJERCICIO 2014**

Nº CUENTAS	ACTIVO	EJ. 2.014	EJ. 2.013	Nº CUENTAS	PASIVO	EJ. 2.014	EJ. 2.013
	<b>A) INMOVILIZADO</b>				<b>A) FONDOS PROPIOS</b>		
	<b>I. Inversiones Destinadas al uso general</b>				<b>I. Patrimonio</b>		
200	1. Terrenos y bienes naturales	122.177.443,07	121.571.693,25	100	1. Patrimonio recibido en adscripción	112.866.389,75	115.990.881,56
201	2. Infraestructuras y bienes destinados al uso general	0,00	0,00	101	2. Patrimonio recibido por cesión	64.963.732,78	67.428.915,59
202	3. Bienes comunales	0,00	0,00	103	3. Patrimonio entregado para uso general	410.610,11	64.963.732,78
208	4. Bienes del patrimonio histórico, artístico y cultural	0,00	0,00	(107)	4. Patrimonio entregado para uso general	2.119.874,92	2.054.572,70
210	<b>II. Inmovilizaciones inmateriales</b>	205.967,24	296.295,48	(108)	<b>II. Reservas</b>	0,00	0,00
212	1. Gastos de investigación y desarrollo	0,00	0,00	(109)	1. Resultados positivos de ejercicios anteriores	48.561.965,97	47.402.771,02
215	2. Propiedad industrial	96.059,26	87.463,26	11	2. Resultados negativos de ejercicios anteriores	76.017.862,02	76.017.862,02
216	3. Aplicaciones informáticas	1.418.104,37	1.406.377,69	120	<b>III. Resultado de ejercicio anteriores</b>	-28.615.091,00	-28.615.091,00
217	4. Propiedad intelectual	3.503,62	3.503,62	(121)	<b>IV. Resultados del ejercicio</b>	-3.187.794,03	1.159.194,95
219	5. Derechos sobre bienes en régimen de arrendamiento financiero	148.213,12	152.849,32	129	<b>B) PROVISIONES PARA RIESGOS Y GASTOS</b>	2.343.428,05	0,00
(291), (292)	6. Otro inmovilizado inmaterial	0,00	0,00	14	<b>C) ACREEDORES A LARGO PLAZO</b>	10.743.650,12	9.928.026,47
(281)	7. Provisiones	0,00	0,00	150	<b>I. Emisiones de obligaciones y otros valores negociables</b>	0,00	0,00
220, 221	8. Amortizaciones	-1.459.913,13	-1.353.898,41	155	1. Obligaciones y bonos	0,00	0,00
222, 223	<b>III. Inmovilizaciones materiales</b>	121.729.195,83	121.033.147,77	156	2. Deudas representadas en otros valores negociables	0,00	0,00
224, 226	1. Terrenos y construcciones	118.577.704,24	116.652.236,97	158, 159	3. Intereses de obligaciones y otros valores	0,00	0,00
227, 228, 229	2. Instalaciones técnicas y maquinaria	29.011.077,11	26.625.878,42	170, 176	4. Deudas en moneda extranjera	10.743.650,12	9.928.026,47
(292), (292)	3. Utillaje y mobiliario	9.926.928,57	9.867.816,72	171, 173, 177	<b>II. Otras deudas a largo plazo</b>	0,00	0,00
(282)	4. Otro inmovilizado	26.016.036,63	25.584.364,76	178, 179	1. Deudas con entidades de crédito	0,00	0,00
23	5. Provisiones	-2.500.000,00	-2.500.000,00	180, 185	2. Otras deudas	10.743.650,12	9.928.026,47
	6. Amortizaciones	-59.302.550,72	-55.377.149,10	259	<b>III. Desembolsos pendientes sobre acciones no exigidas</b>	0,00	0,00
	<b>IV. Inversiones gestionadas</b>	0,00	0,00	500	<b>D) ACREEDORES A CORTO PLAZO</b>	21.696.987,83	29.299.493,85
250, 251, 256	<b>V. Inversiones financieras permanentes</b>	242.280,00	242.250,00	505	<b>I. Emisiones de obligaciones y otros valores negociables</b>	0,00	0,00
252, 253, 257	1. Cartera de valores a largo plazo	242.280,00	242.250,00	506	1. Obligaciones y bonos a corto plazo	0,00	0,00
260, 265	2. Otras inversiones y créditos a largo plazo	0,00	0,00	508, 509	2. Deudas representadas en otros valores negociables	0,00	0,00
(297), (298)	3. Fianzas y depósitos constituidos a largo plazo	0,00	0,00	520	3. Intereses de obligaciones y otros valores	0,00	0,00
27	4. Provisiones	0,00	0,00	526	4. Deudas en moneda extranjera	0,00	0,00
	<b>B) GASTOS A DISTRIBUIR EN VARIOS EJERCICIOS</b>				<b>II. Deudas con entidades de crédito</b>		
	<b>C) ACTIVO CIRCULANTE</b>	<b>25.477.012,68</b>	<b>33.646.706,63</b>		1. Préstamos y otras deudas	0,00	947.830,00
	<b>I. Existencias</b>				2. Deudas por intereses	0,00	947.830,00
43	<b>II. Deudores</b>	15.736.396,57	33.142.930,66		<b>III. Acreedores</b>	15.376.345,35	21.316.500,25
44	1. Deudores presupuestarios	14.948.082,23	31.448.521,38	40	1. Acreedores presupuestarios	5.224.230,01	9.260.258,68
45	2. Deudores no presupuestarios	338.638,56	608.998,48	41	2. Acreedores no presupuestarios	1.468.463,62	813.649,42
470, 471, 472	3. Deudores por administración de recursos por cuenta de otros entes públicos	0,00	0,00	45	3. Acreedores por administración de recursos por cuenta de otros entes públicos	0,00	0,00
550, 555, 558	4. Administraciones públicas	728.788,51	732.382,81	475, 476, 477	4. Administraciones públicas	2.144.382,06	2.319.949,49
(490)	5. Otros deudores	545.095,95	717.701,10	521, 523, 527, 528, 529, 550, 554, 559	5. Otros acreedores	6.536.032,99	8.920.095,99
	6. Provisiones	-824.208,68	-424.673,11	560, 561	6. Fianzas y depósitos recibidos a corto plazo	3.246,67	2.546,67
	<b>III. Inversiones financieras temporales</b>	6.539,89	6.539,89	485, 585	<b>IV. Ajustes por periodificación</b>	6.322.642,48	7.035.163,60
540, 541, 546, (549)	1. Cartera de valores a corto plazo	0,00	0,00	491	<b>E) PROVISIONES PARA RIESGOS Y GASTOS A CORTO PLAZO</b>	0,00	0,00
542, 543, 544, 545, 547, 548	2. Otras inversiones y créditos a corto plazo	0,00	0,00		<b>I. Provisión para la devolución de ingresos</b>	0,00	0,00
565, 566	3. Fianzas y depósitos constituidos a corto plazo	6.539,89	6.539,89				
(587), (598)	4. Provisiones	0,00	0,00				
57	<b>IV. Tesorería</b>	9.734.076,22	487.238,08				
480, 580	<b>V. Ajustes por periodificación</b>	0,00	0,00				
	<b>Total General (A+B+C)...</b>	<b>147.654.455,75</b>	<b>155.218.401,88</b>		<b>Total General (A+B+C+D+E)...</b>	<b>147.654.455,75</b>	<b>155.218.401,88</b>

**ANEXO II**  
**CUENTA DE RESULTADOS ECONÓMICO-PATRIMONIAL 2014**

**UNIVERSIDAD DE HUELVA**  
**CUENTA DEL RESULTADO ECONÓMICO-PATRIMONIAL**  
**EJERCICIO 2014 FECHA 31/12/2014**

Nº CUENTAS	DEBE	EJ. 2.014	EJ. 2.013	Nº CUENTAS	HABER	EJ. 2.014	EJ. 2.013
<b>A) GASTOS</b>		<b>72.127.527,48</b>	<b>75.166.645,96</b>		<b>B) INGRESOS</b>	<b>68.939.733,45</b>	<b>76.325.840,81</b>
<b>1. Gastos de funcionamiento de los servicios y prestaciones sociales</b>		<b>67.126.664,03</b>	<b>70.349.200,55</b>		<b>1. Prestación de servicios</b>	<b>12.654.510,35</b>	<b>12.052.170,82</b>
a) Gastos de personal:		47.072.887,27	47.443.287,76	740	a) Tasas por prestación de servicios o realización de actividades	662.672,03	682.966,72
a.1) Sueldos, salarios y asimilados		39.763.094,24	40.458.415,18	741	b) Precios públicos por prestación de servicios o realización de actividades	11.991.838,32	11.369.202,10
a.2) Cargas sociales		7.309.793,03	6.984.882,56	742	c) Precios públicos por utilización privativa o aprovechamiento especial del dominio público	0,00	0,00
b) Prestaciones sociales		0,00	0,00		<b>2. Otros ingresos de gestión ordinaria</b>	<b>812.766,47</b>	<b>1.561.182,36</b>
c) Dotaciones para amortizaciones de inmovilizado		4.245.966,48	4.753.653,93	773	a) Reintegros	591.046,11	337.125,12
d) Variación de provisiones de tráfico		399.535,57	174.673,11	78	b) Trabajos realizados por la entidad	0,00	0,00
d.1) Variación de provisiones y pérdidas de créditos incobrables		399.535,57	174.673,11		c) Otros ingresos de gestión	208.140,28	1.205.757,96
d.2) Variación de provisión para devoluciones de ingresos		0,00	0,00	775, 776, 777	c.1) Ingresos accesorios y otros de gestión corriente	208.140,28	1.205.757,96
e) Otros gastos de gestión		15.119.681,75	17.869.771,38	790	c.2) Exceso de provisiones de riesgos y gastos	0,00	0,00
e.1) Servicios exteriores		15.092.397,00	17.847.162,79	760	d) Ingresos de participaciones en capital	0,00	0,00
e.2) Tributos		27.184,75	22.538,59	761, 762	e) Ingresos de otros valores negociables y de créditos del activo inmovilizado	0,00	0,00
e.3) Otros gastos de gestión corriente		0,00	70,00		f) Otros intereses e ingresos similares	13.580,08	18.295,28
f) Gastos financieros y asimilables		288.626,89	107.673,23	763, 765, 769	f.1) Otros intereses	13.580,08	18.295,28
f.1) Por deudas		288.626,89	107.673,23	766	f.2) Beneficios en inversiones financieras	0,00	0,00
f.2) Pérdidas de inversiones financieras		0,00	0,00	768	g) Diferencias positivas de cambio	0,00	0,00
g) Variación de las provisiones de inversiones financieras		0,00	0,00		<b>3. Transferencias y subvenciones</b>	<b>55.165.615,01</b>	<b>62.517.756,32</b>
h) Diferencias negativas de cambio		66,07	131,08	750	a) Transferencias corrientes	32.973.705,48	37.848.429,87
<b>2. Transferencias y subvenciones</b>		<b>2.576.083,44</b>	<b>3.975.260,75</b>	751	b) Subvenciones corrientes	1.535.205,17	2.472.039,52
a) Transferencias corrientes		2.386.123,44	3.975.260,75	755	c) Transferencias de capital	542.822,71	235.942,16
b) Subvenciones corrientes		189.960,00	0,00	756	d) Subvenciones de capital	20.113.881,65	21.961.344,77
c) Transferencias de capital		0,00	0,00		<b>4. Ganancias e ingresos extraordinarios</b>	<b>306.841,62</b>	<b>194.731,31</b>
d) Subvenciones de capital		0,00	0,00	770, 771	a) Beneficios procedentes del inmovilizado	306.841,62	190.760,00
<b>3. Pérdidas y gastos extraordinarios</b>		<b>2.424.780,01</b>	<b>842.184,56</b>	774	b) Beneficios por operaciones de endeudamiento	0,00	3.571,31
a) Pérdidas procedentes de inmovilizado		6.877,84	24.471,32	778	c) Ingresos extraordinarios	0,00	0,00
b) Pérdidas por operaciones de endeudamiento		0,00	17.713,24	779	d) Ingresos y beneficios de otros ejercicios	0,00	0,00
c) Gastos extraordinarios		2.343.428,05	0,00				
d) Gastos y Pérdidas de otros ejercicios		74.474,12	0,00				
e) Variación de provisión de inmovilizado no financiero		0,00	800.000,00				
<b>AHORRO</b>		<b>0,00</b>	<b>1.159.194,95</b>		<b>DESAHORRO</b>	<b>3.187.794,03</b>	<b>0,00</b>

**ANEXO III**  
**ESTADO DE DEUDORES Y ACREEDORES NO PRESUPUESTARIOS**

**UNIVERSIDAD DE HUELVA**  
1.-Estado de Deudores No Presupuestarios  
Ejercicio: 2015    FECHA 31/12/2015

Concepto	Descripción	Saldo a 1 de enero	Modificac. al Saldo Inicial	Cargos Realizados en Ejercicio	Total Deudores	Abonos Realizados en Ejercicio	Deudores Pdtes. Cobro en 31 de diciembre
310005	PAGOS INDEBIDOS NOMINA	4.753,25	-3.247,77	0,00	1.505,48	1.069,84	435,64
310010	HACIENDA PUBLICA DEUDORA POR IVA	514.253,60	0,00	0,00	514.253,60	159.217,55	355.036,05
31001204	DEUDORES POR IVA REPERCUTIDO 4%.	1.489,37	0,00	567,19	2.056,56	449,92	1.606,64
31001207	DEUDORES POR IVA REPERCUTIDO 7%.	2,16	0,00	0,00	2,16	0,00	2,16
31001216	DEUDORES POR IVA REPERCUTIDO 16%.	66.262,75	0,00	0,00	66.262,75	320,00	65.942,75
31001218	DEUDORES POR IVA REPERCUTIDO 18%.	24.041,83	0,00	-326,06	23.715,77	1.575,00	22.140,77
31001221	DEUDORES POR IVA REPERCUTIDO 21%.	241.422,84	0,00	294.574,60	535.997,44	386.140,98	149.856,46
310014	PRESTAMOS PRIMERA VIVIENDA	666,36	-666,36	0,00	0,00	0,00	0,00
310030	DEPOSITO DE FIANZAS Y PROVISIONES DE FONDOS	23.545,89	0,00	1.322,31	24.868,20	0,00	24.868,20
350004	ANTICIPO CAJA FIJA UNIVERSIDAD	1.509.648,94	0,00	31.600,00	1.541.248,94	0,00	785.257,52
39000104	IVA SOPORTADO 4%.	0,00	0,00	813,30	813,30	813,30	0,00
39000107	IVA SOPORTADO 7%.	0,00	0,00	126,41	126,41	126,41	0,00
39000108	IVA SOPORTADO 8%.	0,00	0,00	0,00	0,00	0,00	0,00
39000110	IVA SOPORTADO 10%.	0,00	0,00	7.827,68	7.827,68	7.827,68	0,00
39000116	IVA SOPORTADO 16%.	0,00	0,00	0,00	0,00	0,00	0,00
39000118	IVA SOPORTADO 18%.	0,00	0,00	239,67	239,67	239,67	0,00
39000121	IVA SOPORTADO 21%.	0,00	0,00	698.990,56	698.990,56	698.990,56	0,00
	<b>TOTAL</b>	<b>2.386.086,99</b>	<b>-3.914,13</b>	<b>1.035.735,66</b>	<b>3.417.908,52</b>	<b>1.256.770,91</b>	<b>1.405.146,19</b>



**UNIVERSIDAD DE HUELVA**  
**2.- Estado de Acreedores no Presupuestarios**  
**Ejercicio: 2015      FECHA 31/12/2015**

Concepto	Descripción	Saldo a 1 de enero	Modificac. al Saldo Inicial	Abonos Realizados en Ejercicio	Total Acreedores	Cargos Realizados en Ejercicio	Acreedores Pdtes. Pago En 31 de diciembre
320001	I.R.P.F. RETENIDO	1.236.267,28	0,00	9.220.740,91	10.414.606,24	9.178.338,96	1.193.865,33
320003	ERRORES BANCARIOS	11.692,78	0,00	28.679,05	40.903,49	29.210,71	12.224,44
320004	CUOTAS DERECHOS PASIVOS	86.057,54	0,00	681.033,66	681.267,66	595.210,12	234,00
320005	CUOTAS TRABAJADORES S.SOCIAL	121.182,79	0,00	1.432.491,37	1.554.317,90	1.433.135,11	121.826,53
320006	RETENCIONES EN NOMINA	0,00	0,00	0,00	31.509,31	31.509,31	31.509,31
320008	CUOTAS MUFACE	0,00	0,00	279.399,26	279.399,26	279.399,26	0,00
320018	HACIENDA PUBLICA ACREEDORA POR IVA	0,00	0,00	255.410,23	255.410,23	255.410,23	0,00
32001904	ACREEDORES POR IVA SOPORTADO DEDUCIBLE 4%.	950,10	0,00	1.371,97	1.763,40	813,30	391,43
32001907	ACREEDORES POR IVA SOPORTADO DEDUCIBLE 7%.	94,50	0,00	220,91	220,91	126,41	0,00
32001910	ACREEDORES IVA SOPORTADO 10%	2.523,20	0,00	8.678,66	10.356,37	7.833,17	1.677,71
32001918	ACREEDORES POR IVA SOPORTADO DEDUCIBLE 18%.	27,57	0,00	267,24	267,24	239,67	0,00
32001921	ACREEDORES IVA SOPORTADO 21%	194.030,89	0,00	867.179,39	912.944,01	718.913,12	45.764,62
320023	FIANZAS RECIBIDAS	3.246,67	0,00	2.850,00	6.118,47	2.871,80	3.268,47
320051	CUOTAS SEGURO ESCOLAR	24.534,49	0,00	11.140,98	24.534,49	0,00	13.393,51
323001	SIN SALIDA MATERIAL DE FONDOS	-220.263,09	0,00	32.802,26	32.802,26	253.065,35	0,00
350004	ANTICIPO CAJA FIJA UNIVERSIDAD	0,00	0,00	0,00	502.111,98	502.111,98	502.111,98
39100104	IVA REPERCUTIDO 4%.	0,00	0,00	567,19	567,19	567,19	0,00
39100121	IVA REPERCUTIDO 21%.	0,00	0,00	1.122.384,27	1.122.384,27	1.122.384,27	0,00
	<b>TOTAL</b>	<b>1.460.344,72</b>	<b>0,00</b>	<b>13.945.217,35</b>	<b>15.871.484,68</b>	<b>14.411.139,96</b>	<b>1.926.267,33</b>

**ANEXO IV**  
**RELACIÓN DE ADJUDICATARIOS**

## Expedientes 2015

Nº Expediente Clave	Tipo de contrato	Fecha Adjudicación	Imp. Adjudicación (Iva excluido)	Fecha	
				Adjudicación	Imp. Adjudicación (Iva excluido)
O/01/15	Obras	10/09/2015	562.973,32 €		
S/01/15	Suministros	08/06/2015	29.824,00 €		
S/02/15	Suministros	08/08/2015	143.525,75 €		
S/03/15	Suministros	31/07/2015	44.528,47 €		
S/04/15	Suministros	17/07/2015	18.556,76		
S/05/15	Suministros	29/07/2015	60.000,00 €		
S/05/15	Suministros	29/07/2015	33.700,00 €		
S/05/15	Suministros	31/07/2015	76.500,00 €		
S/06/15	Suministros	29/07/2015	155.000,00 €		
S/07/15	Suministros	10/09/2015	38.000,00 €		
S/08/15	Suministros	24/11/2015	137.313,47 €		
S/09/15	Suministros	03/12/2015	199.900,00 €		
S/09/15	Suministros	04/12/2015	25.190,00 €		
S/09/15	Suministros	03/12/2015	65.700,00 €		
S/10/15	Suministros	04/12/2015	51.700,00 €		
S/11/15	Suministros	02/12/2015	246.462,22 €		
S/12/15	Suministros	03/12/2015	30.000,00 €		
S/13/15	Suministros	10/12/2015	1.768.883,88 €		
S/14/15	Suministros	04/12/2015	33.821,00 €		
SE/02/15	Servicios	08/06/2015	37.725,00 €		
SE/03/15	Servicios	08/06/2015	37.800,00 €		
SE/04/15	Servicios	05/05/2015	59.943,12 €		
SE/06/15	Servicios	05/05/2015	18.402,00 €		
SE/07/15	Servicios	30/07/2015	48.000,00 €		
SE/08/15	Servicios	07/07/2015	66.000,00 €		
SE/09/15	Servicios	29/10/2015	26.111,75 €		
SE/10/15	Servicios	12/11/2015	19.000,00 €		
SE/11/15	Servicios	24/11/2015	117.000,00 €		
SE/12/15	Servicios	26/10/2015	34.772,00 €		
SE/13/15	Servicios	10/11/2015	42.800,00 €		
SE/14/15	Servicios	30/11/2015	27.942,00 €		
			<b>4.257.074,74 €</b>		

**ANEXO V**  
**MODIFICACIONES DE CRÉDITOS**

# UNIVERSIDAD DE HUELVA

## MODIFICACIONES DE CRÉDITO

**EJERCICIO 2015    FECHA 31/12/2015**

**CLASIFICACIÓN ORGÁNICA**    8000    RECTORADO. SERVICIOS CENTRALES. CREDITOS GENERI  
**CLASIFICACIÓN FUNCIONAL POR PROGRAMAS**    321A    AYUDAS DE LA UNIVERSIDAD DE HUELVA

CLASIFICACIÓN ECONÓMICA	EXPLICACIÓN	CRÉDITOS EXTRAORDINARIOS	SUPLEMENTOS DE CRÉDITO	AMPLIACIONES DE CRÉDITO	TRANSFERENCIAS DE CRÉDITO		INCORPORACIONES REMANENTES DE CRÉDITO	CRÉDITOS GENERADOS POR INGRESOS	BAJAS POR ANULACIÓN Y RECTIFICACIÓN	OTRAS MODIFICACIONES	TOTAL MODIFICACIONES
					POSITIVAS	NEGATIVAS					
48002	BECAS PARA INTERCAMBIO DE ESTUDIANTES	0,00	0,00	0,00	0,00	209.403,00	0,00	0,00	0,00	0,00	-209.403,00
48004	BECAS PROPIAS PARA PRACTICAS EN EMPRESAS	0,00	0,00	0,00	11.963,35	3,06	0,00	0,00	0,00	0,00	11.950,29
48099	OTRAS BECAS Y AYUDAS PROPIAS A ESTUDIANTES	0,00	0,00	0,00	38.276,64	332.840,21	0,00	0,00	0,00	-6.600,00	-301.163,57
48101	BECAS Y AYUDAS A ESTUDIANTES CONS. INNOV., CIENCIA Y EMPRESA	0,00	0,00	0,00	0,00	258.770,00	0,00	0,00	0,00	-808.499,00	-1.067.269,00
48	TOTAL ARTICULO	0,00	0,00	0,00	50.229,99	801.016,27	0,00	0,00	0,00	-815.099,00	-1.565.885,28
4	TOTAL CAPITULO	0,00	0,00	0,00	50.229,99	801.016,27	0,00	0,00	0,00	-815.099,00	-1.565.885,28
TOTAL	ECONÓMICA	0,00	0,00	0,00	50.229,99	801.016,27	0,00	0,00	0,00	-815.099,00	-1.565.885,28

### ENSEÑANZAS UNIVERSITARIAS    422D

CLASIFICACIÓN ECONÓMICA	EXPLICACIÓN	CRÉDITOS EXTRAORDINARIOS	SUPLEMENTOS DE CRÉDITO	AMPLIACIONES DE CRÉDITO	TRANSFERENCIAS DE CRÉDITO		INCORPORACIONES REMANENTES DE CRÉDITO	CRÉDITOS GENERADOS POR INGRESOS	BAJAS POR ANULACIÓN Y RECTIFICACIÓN	OTRAS MODIFICACIONES	TOTAL MODIFICACIONES
					POSITIVAS	NEGATIVAS					
12000	PERSONAL DOCENTE E INVESTIGADOR	0,00	0,00	0,00	0,00	520.000,00	0,00	0,00	0,00	0,00	-520.000,00
12001	PERSONAL DE ADMINISTRACION Y SERVICIOS	0,00	0,00	0,00	0,00	172.916,00	0,00	0,00	0,00	0,00	-172.916,00
12005	TRIENIOS PERSONAL	0,00	0,00	0,00	0,00	125.000,00	0,00	0,00	0,00	0,00	-125.000,00
12100	COMPLEMENTO DE DESTINO P.D.I.	0,00	0,00	0,00	0,00	380.000,00	0,00	0,00	0,00	0,00	-380.000,00
12101	COMPLEMENTO DE DESTINO P.A.S.	0,00	0,00	0,00	0,00	120.000,00	0,00	0,00	0,00	0,00	-120.000,00
12102	COMPLEMENTO ESPECIFICO P.D.I.	0,00	0,00	0,00	0,00	200.000,00	0,00	0,00	0,00	0,00	-200.000,00
12103	COMPLEMENTO ESPECIFICO P.A.S.	0,00	0,00	0,00	0,00	160.000,00	0,00	0,00	0,00	0,00	-160.000,00
12104	OTROS COMPLEMENTOS DEL P.D.I.	0,00	0,00	0,00	0,00	160.000,00	0,00	0,00	0,00	0,00	-160.000,00
12105	OTROS COMPLEMENTOS DEL P.A.S.	0,00	0,00	0,00	288.215,68	0,00	0,00	0,00	0,00	0,00	288.215,68
12	TOTAL ARTICULO	0,00	0,00	0,00	288.215,68	1.837.916,00	0,00	0,00	0,00	0,00	-1.549.700,31
13001	RETRIBUCIONES BASICAS P.A.S.	0,00	0,00	0,00	0,00	140.000,00	0,00	0,00	0,00	0,00	-140.000,00



# UNIVERSIDAD DE HUELVA

## MODIFICACIONES DE CRÉDITO

**EJERCICIO 2015    FECHA 31/12/2015**

**CLASIFICACIÓN ORGÁNICA**      8000    RECTORADO. SERVICIOS CENTRALES. CRÉDITOS GENERI  
**CLASIFICACIÓN FUNCIONAL POR PROGRAMAS**      422D    ENSEÑANZAS UNIVERSITARIAS

CLASIFICACIÓN ECONÓMICA	EXPLICACIÓN	CRÉDITOS EXTRAORDINARIOS	SUPLEMENTOS DE CRÉDITO	AMPLIACIONES DE CRÉDITO	TRANSFERENCIAS DE CRÉDITO		INCORPORACIONES REMANENTES DE CRÉDITO	CRÉDITOS GENERADOS POR INGRESOS	BAJAS POR ANULACIÓN Y RECTIFICACIÓN	OTRAS MODIFICACIONES	TOTAL MODIFICACIONES
					POSITIVAS	NEGATIVAS					
21302	UTILIAJE	0,00	0,00	0,00	2.780,02	0,00	0,00	0,00	0,00	0,00	2.780,02
21400	ELEMENTOS DE TRANSPORTE	0,00	0,00	0,00	0,00	0,00	0,00	0,00	0,00	-2.570,84	-2.570,84
21500	MOBILIARIO Y ENSERES	0,00	0,00	0,00	27.829,06	0,00	0,00	0,00	0,00	-38.470,16	-10.641,10
21600	SISTEMAS PARA PROCESOS DE LA INFORMACIÓN	0,00	0,00	0,00	0,00	0,00	0,00	0,00	0,00	-23.517,99	-23.517,99
21900	OTRO INMOVILIZADO MATERIAL	0,00	0,00	0,00	0,00	0,00	0,00	0,00	0,00	-1.500,00	-1.500,00
21	TOTAL ARTÍCULO	0,00	0,00	0,00	129.032,13	0,00	0,00	0,00	0,00	-1.106.227,68	22.804,44
22000	MATERIAL DE OFICINA ORDINARIO NO INVENTARIABLE	0,00	0,00	0,00	1.311.607,46	3.875.494,48	80.660,51	19.977,32	0,00	-1.105.732,62	-3.366.981,81
22001	PRENSA, REVISTAS, LIBROS Y OTRAS PUBLICACIONES	0,00	0,00	0,00	3.728,42	0,00	0,00	0,00	0,00	0,00	3.728,42
22003	PRESTAMOS INTERBIBLIOTECARIOS	0,00	0,00	0,00	0,00	0,00	0,00	2.136,40	0,00	0,00	2.136,40
22100	ENERGÍA ELÉCTRICA	0,00	0,00	0,00	0,00	0,00	0,00	0,00	0,00	-66.079,95	-66.079,95
22101	AGUA	0,00	0,00	0,00	75,38	0,00	0,00	0,00	0,00	0,00	75,38
22104	VESTUARIO	0,00	0,00	0,00	138,39	0,00	0,00	0,00	0,00	0,00	138,39
22105	PRODUCTOS ALIMENTICIOS	0,00	0,00	0,00	488,54	0,00	0,00	0,00	0,00	0,00	488,54
22106	PRODUCTOS FARMACÉUTICOS Y MATERIAL SANITARIO	0,00	0,00	0,00	1.437,99	0,00	0,00	0,00	0,00	0,00	1.437,99
22107	MATERIAL DOCENTE	0,00	0,00	0,00	19.337,70	0,00	0,00	0,00	0,00	0,00	19.337,70
22108	MATERIAL DEPORTIVO Y CULTURAL	0,00	0,00	0,00	15.772,70	0,00	0,00	0,00	0,00	0,00	15.772,70
22110	MATERIAL PARA REPARACIONES DE EDIFICIOS Y OTRAS CONSTRUCCION	0,00	0,00	0,00	52,07	0,00	0,00	0,00	0,00	0,00	52,07
22111	REPUESTOS DE MAQUINARIA, UTILIAJE Y ELEMENTOS DE TRANSPORTE	0,00	0,00	0,00	8.398,54	0,00	0,00	0,00	0,00	0,00	8.398,54
22112	MATERIAL ELECTRÓNICO, ELÉCTRICO Y DE COMUNICACIONES	0,00	0,00	0,00	21.543,41	0,00	0,00	0,00	0,00	0,00	21.543,41
22199	OTROS SUMINISTROS	0,00	0,00	0,00	0,00	0,00	0,00	0,00	0,00	-4.098,00	-4.098,00
22200	TELÉFONICAS	0,00	0,00	0,00	0,00	0,00	0,00	1.713,17	0,00	-18.994,74	-17.281,57
22204	INFORMÁTICAS	0,00	0,00	0,00	700,47	0,00	0,00	0,00	0,00	0,00	700,47
22300	TRANSPORTES	0,00	0,00	0,00	0,00	0,00	0,00	0,00	0,00	-3.145,26	-3.145,26

# UNIVERSIDAD DE HUELVA

## MODIFICACIONES DE CRÉDITO

**EJERCICIO 2015    FECHA 31/12/2015**

**CLASIFICACIÓN ORGÁNICA**      8000    RECTORADO. SERVICIOS CENTRALES. CREDITOS GENERI  
422D    ENSEÑANZAS UNIVERSITARIAS

### CLASIFICACIÓN FUNCIONAL POR PROGRAMAS

CLASIFICACIÓN ECONÓMICA	EXPLICACIÓN	CRÉDITOS EXTRAORDINARIOS	SUPLEMENTOS DE CRÉDITO	AMPLIACIONES DE CRÉDITO	TRANSFERENCIAS DE CRÉDITO		INCORPORACIONES REMANENTES DE CRÉDITO	CRÉDITOS GENERADOS POR INGRESOS	BAJAS POR ANULACIÓN Y RECTIFICACIÓN	OTRAS MODIFICACIONES	TOTAL MODIFICACIONES
					POSITIVAS	NEGATIVAS					
22401	ELEMENTOS DE TRANSPORTES	0,00	0,00	0,00	3.097,52	0,00	0,00	0,00	0,00	0,00	3.097,52
22409	OTROS RIESGOS	0,00	0,00	0,00	24.712,33	0,00	0,00	0,00	0,00	0,00	24.712,33
22500	ESTATALES	0,00	0,00	0,00	2.288,96	0,00	0,00	0,00	0,00	-1.721,39	567,57
22603	JURIDICOS, CONTENCIOSOS	0,00	0,00	0,00	22.903,36	0,00	0,00	0,00	0,00	0,00	22.903,36
22604	FORMACION Y PERFECCIONAMIENTO DEL PERSONAL	0,00	0,00	0,00	9.053,04	0,00	0,00	0,00	0,00	0,00	9.053,04
22606	REUNIONES, CONFERENCIAS Y CURSOS	0,00	0,00	0,00	565.510,27	0,00	0,00	0,00	0,00	0,00	565.510,27
22608	PREMIOS, CONCURSOS Y CERTAMENES	0,00	0,00	0,00	21.147,21	0,00	0,00	0,00	0,00	0,00	21.147,21
22610	ACTIVIDADES DEPORTIVAS	0,00	0,00	0,00	1.956,14	0,00	0,00	0,00	0,00	0,00	1.956,14
22699	OTROS	0,00	0,00	0,00	124.716,33	0,00	0,00	0,00	0,00	-78.183,78	46.532,55
22700	LIMPIEZA Y ASEO	0,00	0,00	0,00	0,00	0,00	0,00	0,00	0,00	-16.316,82	-16.316,82
22706	ESTUDIOS Y TRABAJOS TECNICOS	0,00	0,00	0,00	299.981,78	0,00	0,00	0,00	0,00	0,00	299.981,78
22708	SERVICIOS DE JARDINERIA	0,00	0,00	0,00	164.001,26	0,00	0,00	0,00	0,00	0,00	164.001,26
22799	OTROS	0,00	0,00	0,00	56.298,49	0,00	0,00	0,00	0,00	-1.200,00	55.098,49
22	TOTAL ARTICULO	0,00	0,00	0,00	2.676.947,76	3.675.494,48	80.660,51	23.826,89	0,00	-1.295.472,56	-2.187.531,88
23000	DIETAS, FUNCIONAMIENTO ORDINARIO	0,00	0,00	0,00	0,00	0,00	0,00	0,00	0,00	-21.272,61	-21.272,61
23002	TRIBUNALES DE CUERPOS DOCENTES	0,00	0,00	0,00	138,10	0,00	0,00	0,00	0,00	0,00	138,10
23003	TRIBUNALES DE TESIS	0,00	0,00	0,00	7.199,46	0,00	0,00	0,00	0,00	0,00	7.199,46
23004	ALUMNOS	0,00	0,00	0,00	5.982,60	0,00	0,00	0,00	0,00	0,00	5.982,60
23005	PRUEBAS DE ACCESO A LA UNIVERSIDAD	0,00	0,00	0,00	3.771,02	0,00	0,00	0,00	0,00	0,00	3.771,02
23006	PERSONAL DOCENTE, P.A.S. Y OTROS EXTERNOS	0,00	0,00	0,00	10.864,25	0,00	0,00	0,00	0,00	0,00	10.864,25
23100	LOCOMOCION, FUNCIONAMIENTO ORDINARIO	0,00	0,00	0,00	0,00	0,00	0,00	0,00	0,00	-16.656,97	-16.656,97
23102	TRIBUNALES DE CUERPOS DOCENTES	0,00	0,00	0,00	374,84	0,00	0,00	0,00	0,00	0,00	374,84
23103	TRIBUNALES DE TESIS	0,00	0,00	0,00	11.101,76	0,00	0,00	0,00	0,00	0,00	11.101,76



# UNIVERSIDAD DE HUELVA

## MODIFICACIONES DE CRÉDITO

**EJERCICIO 2015    FECHA 31/12/2015**

8000    RECTORADO. SERVICIOS CENTRALES. CREDITOS GENERI

CLASIFICACIÓN ORGÁNICA

422D    ENSEÑANZAS UNIVERSITARIAS

CLASIFICACIÓN FUNCIONAL POR PROGRAMAS

CLASIFICACIÓN ECONÓMICA	EXPLICACIÓN	CRÉDITOS EXTRAORDINARIOS	SUPLEMENTOS DE CRÉDITO	AMPLIACIONES DE CRÉDITO	TRANSFERENCIAS DE CRÉDITO		INCORPORACIONES REMANENTES DE CRÉDITO	CRÉDITOS GENERADOS POR INGRESOS	BAJAS POR ANULACIÓN Y RECTIFICACIÓN	OTRAS MODIFICACIONES	TOTAL MODIFICACIONES
					POSITIVAS	NEGATIVAS					
23104	ALUMNOS	0,00	0,00	0,00	1.448,12	0,00	0,00	0,00	0,00	0,00	1.448,12
23105	PRUEBAS DE ACCESO A LA UNIVERSIDAD	0,00	0,00	0,00	10.538,06	0,00	0,00	0,00	0,00	0,00	10.538,06
23106	PERSONAL DOCENTE, P.A.S. Y OTROS EXTERNOS	0,00	0,00	0,00	24.621,20	0,00	0,00	0,00	0,00	0,00	24.621,20
23300	OTRAS INDEMNIZACIONES. FUNCIONAMIENTO ORDINARIO	0,00	0,00	0,00	0,00	0,00	0,00	0,00	0,00	-1.000,00	-1.000,00
23305	PRUEBAS DE ACCESO A LA UNIVERSIDAD	0,00	0,00	0,00	120.732,82	0,00	0,00	0,00	0,00	0,00	120.732,82
23	TOTAL ARTÍCULO	0,00	0,00	0,00	196.772,23	0,00	0,00	0,00	0,00	-38.929,56	157.842,65
2	TOTAL CAPÍTULO	0,00	0,00	0,00	3.066.895,75	3.675.494,46	80.660,51	23.826,89	0,00	-1.447.787,96	-1.931.899,32
31001	A LARGO PLAZO	0,00	0,00	0,00	9.483,82	446.773,68	0,00	0,00	0,00	0,00	-437.279,86
31	TOTAL ARTÍCULO	0,00	0,00	0,00	9.483,82	446.773,68	0,00	0,00	0,00	0,00	-437.279,86
34200	INTERESES DE DEMORA	0,00	0,00	0,00	447.442,67	654.174,41	0,00	0,00	0,00	0,00	-206.731,74
34900	GASTOS Y COMISIONES BANCARIAS	0,00	0,00	0,00	2.333,24	2.295,00	0,00	0,00	0,00	0,00	34,24
34	TOTAL ARTÍCULO	0,00	0,00	0,00	449.775,91	656.473,41	0,00	0,00	0,00	0,00	-206.697,50
3	TOTAL CAPÍTULO	0,00	0,00	0,00	459.269,73	1.103.247,09	0,00	0,00	0,00	0,00	-643.977,36
40000	AL MINISTERIO DE EDUCACION Y CIENCIA	0,00	0,00	0,00	2.100,00	0,00	0,00	0,00	0,00	0,00	2.100,00
40	TOTAL ARTÍCULO	0,00	0,00	0,00	2.100,00	0,00	0,00	0,00	0,00	0,00	2.100,00
44000	A SOCIEDADES MERCANTILES, ENTIDADES Y OTROS ENTES PUBLICOS	0,00	0,00	0,00	30.972,17	5.000,00	0,00	0,00	0,00	0,00	25.972,17
44	TOTAL ARTÍCULO	0,00	0,00	0,00	30.972,17	5.000,00	0,00	0,00	0,00	0,00	25.972,17
47000	A EMPRESAS PRIVADAS	0,00	0,00	0,00	6.842,49	0,00	0,00	0,00	0,00	0,00	6.842,49
47	TOTAL ARTÍCULO	0,00	0,00	0,00	6.842,49	0,00	0,00	0,00	0,00	0,00	6.842,49
48499	OTROS CONVENIOS	0,00	0,00	0,00	12.360,00	0,00	0,00	0,00	0,00	0,00	12.360,00
48599	A OTRAS INSTITUCIONES SIN FINES DE LUCRO	0,00	0,00	0,00	2.404,00	0,00	0,00	0,00	0,00	0,00	2.404,00
48	TOTAL ARTÍCULO	0,00	0,00	0,00	14.764,00	0,00	0,00	0,00	0,00	0,00	14.764,00
4	TOTAL CAPÍTULO	0,00	0,00	0,00	54.678,66	5.000,00	0,00	0,00	0,00	0,00	49.678,66

# UNIVERSIDAD DE HUELVA

## MODIFICACIONES DE CRÉDITO

### EJERCICIO 2015 FECHA 31/12/2015

8000 RECTORADO. SERVICIOS CENTRALES. CREDITOS GENERI  
422D ENSEÑANZAS UNIVERSITARIAS

**CLASIFICACIÓN ORGÁNICA**

**CLASIFICACIÓN FUNCIONAL POR PROGRAMAS**

CLASIFICACIÓN ECONÓMICA	EXPLICACIÓN	CRÉDITOS EXTRAORDINARIOS	SUPLEMENTOS DE CRÉDITO	AMPLIACIONES DE CRÉDITO	TRANSFERENCIAS DE CRÉDITO		INCORPORACIONES REMANENTES DE CRÉDITO	CRÉDITOS GENERADOS POR INGRESOS	BAJAS POR ANULACIÓN Y RECTIFICACIÓN	OTRAS MODIFICACIONES	TOTAL MODIFICACIONES
					POSITIVAS	NEGATIVAS					
60100	BIENES DEL PATRIMONIO HISTÓRICO	0,00	0,00	0,00	9.583,20	0,00	0,00	0,00	0,00	0,00	9.583,20
60300	ARTÍSTICO Y CULTURAL	0,00	0,00	0,00	12.058,09	0,00	0,00	0,00	0,00	-13.637,00	-1.578,91
60301	MAQUINARIA	0,00	0,00	0,00	1.694,00	0,00	0,00	0,00	0,00	0,00	1.694,00
60400	INSTALACIONES	0,00	0,00	0,00	0,00	0,00	0,00	0,00	0,00	-500,00	-500,00
60400	ELEMENTOS DE TRANSPORTE	0,00	0,00	0,00	0,00	0,00	0,00	0,00	0,00	-4.980,00	-4.980,00
60500	MOBILIARIO Y ENSERES	0,00	0,00	0,00	7.122,00	0,00	0,00	0,00	0,00	0,00	2.142,00
60600	SISTEMAS PARA PROCESOS DE	0,00	0,00	0,00	133.414,30	0,00	0,00	0,00	0,00	-44.778,95	88.635,35
60600	INFORMACION	0,00	0,00	0,00	8.006,18	0,00	0,00	0,00	0,00	0,00	8.006,18
60800	ADQUISICIÓN DE FONDOS	0,00	0,00	0,00	14.001,88	106.396,66	0,00	0,00	0,00	-34.350,39	-126.745,17
60899	BIBLIOGRÁFICOS	0,00	0,00	0,00	185.879,65	106.396,66	0,00	0,00	0,00	-98.246,34	-18.763,35
60	OTROS	0,00	0,00	0,00	500,00	0,00	0,00	0,00	0,00	0,00	500,00
64800	TOTAL ARTÍCULO	0,00	0,00	0,00	4.535,00	0,00	0,00	0,00	0,00	0,00	4.535,00
64801	PERSONAL	0,00	0,00	0,00	2.122,42	0,00	0,00	0,00	0,00	0,00	2.122,42
64802	MATERIAL INVENTARIABLE	0,00	0,00	0,00	0,00	13.386,10	0,00	0,00	0,00	0,00	-13.386,10
64899	MATERIAL FUNCIBLE	0,00	0,00	0,00	1.776.917,86	0,00	0,00	0,00	0,00	0,00	1.776.917,86
64900	OTROS	0,00	0,00	0,00	1.784.075,28	15.386,10	0,00	0,00	0,00	0,00	1.768.689,18
64	TOTAL ARTÍCULO	0,00	0,00	0,00	0,00	2.000,00	0,00	0,00	0,00	0,00	-2.000,00
64999	OTROS	0,00	0,00	0,00	34.550,14	0,00	0,00	0,00	0,00	0,00	34.550,14
66200	EDIFICIOS Y OTRAS CONSTRUCCIONES	0,00	0,00	0,00	14.253,10	0,00	0,00	0,00	0,00	0,00	14.253,10
66300	MAQUINARIA	0,00	0,00	0,00	165.161,91	98.952,40	0,00	0,00	0,00	0,00	66.209,51
66301	INSTALACIONES	0,00	0,00	0,00	213.965,15	98.952,40	0,00	0,00	0,00	0,00	115.012,75
66	TOTAL ARTÍCULO	0,00	0,00	0,00	2.183.920,08	220.735,16	0,00	0,00	0,00	-98.246,34	1.864.938,58
6	TOTAL CAPÍTULO	0,00	0,00	0,00	80,00	0,00	0,00	0,00	0,00	0,00	80,00
86000	DE EMPRESAS NACIONALES O DE LA UNIÓN EUROPEA	0,00	0,00	0,00	80,00	0,00	0,00	0,00	0,00	0,00	80,00
86	TOTAL ARTÍCULO	0,00	0,00	0,00	80,00	0,00	0,00	0,00	0,00	0,00	80,00

# UNIVERSIDAD DE HUELVA

## MODIFICACIONES DE CRÉDITO

**EJERCICIO 2015    FECHA 31/12/2015**

**CLASIFICACIÓN ORGÁNICA**    8000    RECTORADO. SERVICIOS CENTRALES. CRÉDITOS GENERI  
**CLASIFICACIÓN FUNCIONAL POR PROGRAMAS**    422D    ENSEÑANZAS UNIVERSITARIAS

CLASIFICACIÓN ECONÓMICA	EXPLICACIÓN	CRÉDITOS EXTRAORDINARIOS	SUPLEMENTOS DE CRÉDITO	AMPLIACIONES DE CRÉDITO	TRANSFERENCIAS DE CRÉDITO		INCORPORACIONES REMANENTES DE CRÉDITO	CRÉDITOS GENERADOS POR INGRESOS	BAJAS POR ANULACIÓN Y RECTIFICACIÓN	OTRAS MODIFICACIONES	TOTAL MODIFICACIONES
					POSITIVAS	NEGATIVAS					
8	TOTAL CAPITULO	0,00	0,00	0,00	80,00	0,00	0,00	0,00	0,00	0,00	80,00
91100	A LARGO PLAZO DE ENTES DEL SECTOR PÚBLICO	0,00	0,00	0,00	567,803,90	363,649,96	0,00	0,00	0,00	0,00	204.153,94
91300	A LARGO PLAZO DE ENTES DEL SECTOR PRIVADO	0,00	0,00	0,00	0,00	885,871,00	0,00	0,00	0,00	0,00	-885.871,00
91	TOTAL ARTICULO	0,00	0,00	0,00	567,803,90	1.249.520,96	0,00	0,00	0,00	0,00	-681.717,06
9	TOTAL CAPITULO	0,00	0,00	0,00	567,803,90	1.249.520,96	0,00	0,00	0,00	0,00	-681.717,06
TOTAL	ECONÓMICA	0,00	0,00	0,00	8.274.175,50	9.108.662,60	80.660,51	24.137,62	0,00	-1.546.034,33	-2.275.723,30

### CLASIFICACIÓN FUNCIONAL POR PROGRAMAS    541A    INVESTIGACION

CLASIFICACIÓN ECONÓMICA	EXPLICACIÓN	CRÉDITOS EXTRAORDINARIOS	SUPLEMENTOS DE CRÉDITO	AMPLIACIONES DE CRÉDITO	TRANSFERENCIAS DE CRÉDITO		INCORPORACIONES REMANENTES DE CRÉDITO	CRÉDITOS GENERADOS POR INGRESOS	BAJAS POR ANULACIÓN Y RECTIFICACIÓN	OTRAS MODIFICACIONES	TOTAL MODIFICACIONES
					POSITIVAS	NEGATIVAS					
60200	EDIFICIOS Y OTRAS CONSTRUCCIONES	0,00	0,00	0,00	76.528,78	0,00	0,00	0,00	0,00	0,00	76.528,78
60	TOTAL ARTICULO	0,00	0,00	0,00	76.528,78	0,00	0,00	0,00	0,00	0,00	76.528,78
64000	PERSONAL	0,00	0,00	0,00	369.555,51	0,00	0,00	0,00	0,00	-710,58	368.844,93
64001	MATERIAL INVENTARIABLE	0,00	0,00	0,00	130.734,11	0,00	0,00	0,00	0,00	0,00	130.734,11
64002	MATERIAL FUNGIBLE	0,00	0,00	0,00	265.148,95	0,00	0,00	0,00	0,00	0,00	265.148,95
64003	DIETAS Y LOCOMOCION	0,00	0,00	0,00	196.871,70	0,00	0,00	0,00	0,00	0,00	196.871,70
64099	OTROS	0,00	0,00	0,00	0,00	962.310,27	0,00	0,00	0,00	-46.860,94	-1.009.171,21
64200	PERSONAL	0,00	0,00	0,00	509.171,28	0,00	0,00	0,00	0,00	0,00	509.171,28
64201	MATERIAL INVENTARIABLE	0,00	0,00	0,00	137.530,55	0,00	0,00	0,00	0,00	0,00	137.530,55
64202	MATERIAL FUNGIBLE	0,00	0,00	0,00	99.266,15	0,00	0,00	0,00	0,00	0,00	99.266,15
64203	DIETAS Y LOCOMOCION	0,00	0,00	0,00	68.321,26	0,00	0,00	0,00	0,00	0,00	68.321,26
64299	OTROS	0,00	0,00	0,00	0,00	814.289,24	855.959,53	0,00	0,00	-1.426.051,11	-1.384.380,92

# UNIVERSIDAD DE HUELVA

## MODIFICACIONES DE CRÉDITO

EJERCICIO 2015 FECHA 31/12/2015

CLASIFICACIÓN ORGÁNICA 8000 RECTORADO. SERVICIOS CENTRALES. CRÉDITOS GENERI  
541A INVESTIGACION

### CLASIFICACIÓN FUNCIONAL POR PROGRAMAS

CLASIFICACIÓN ECONÓMICA	EXPLICACIÓN	CRÉDITOS EXTRAORDINARIOS	SUPLEMENTOS DE CRÉDITO	AMPLIACIONES DE CRÉDITO	TRANSFERENCIAS DE CRÉDITO		INCORPORACIONES REMANENTES DE CRÉDITO	CRÉDITOS GENERADOS POR INGRESOS	BAJAS POR ANULACIÓN Y RECTIFICACIÓN	OTRAS MODIFICACIONES	TOTAL MODIFICACIONES
					POSITIVAS	NEGATIVAS					
64900	PERSONAL	0,00	0,00	0,00	280.399,96	0,00	0,00	0,00	0,00	0,00	280.399,96
64901	MATERIAL INVENTARIABLE	0,00	0,00	0,00	18.198,24	0,00	0,00	0,00	0,00	0,00	18.198,24
64902	MATERIAL FUNGIBLE	0,00	0,00	0,00	26.378,00	0,00	0,00	0,00	0,00	0,00	26.378,00
64903	DIETAS Y LOCOMOCION	0,00	0,00	0,00	49.486,90	0,00	0,00	0,00	0,00	0,00	49.486,90
64	TOTAL ARTÍCULO	0,00	0,00	0,00	2.617.286,09	2.151.062,61	865.959,53	57.180,74	0,00	-1.473.622,63	-94.258,88
64999	OTROS	0,00	0,00	0,00	466.223,48	374.463,10	0,00	57.180,74	0,00	0,00	148.941,12
6	TOTAL CAPÍTULO	0,00	0,00	0,00	2.693.814,87	2.151.062,61	865.959,53	57.180,74	0,00	-1.473.622,63	-17.730,10
TOTAL	ECONÓMICA	0,00	0,00	0,00	2.693.814,87	2.151.062,61	865.959,53	57.180,74	0,00	-1.473.622,63	-17.730,10

# UNIVERSIDAD DE HUELVA

## MODIFICACIONES DE CRÉDITO

**EJERCICIO 2015    FECHA 31/12/2015**

**CLASIFICACIÓN ORGÁNICA**      8001      RECTORADO. SERVICIOS CENTRALES. CREDITOS FINALI  
**CLASIFICACIÓN FUNCIONAL POR PROGRAMAS**      321A      AYUDAS DE LA UNIVERSIDAD DE HUELVA

CLASIFICACIÓN ECONÓMICA	EXPLICACIÓN	CRÉDITOS EXTRAORDINARIOS	SUPLEMENTOS DE CRÉDITO	AMPLIACIONES DE CRÉDITO	TRANSFERENCIAS DE CRÉDITO		INCORPORACIONES REMANENTES DE CRÉDITO	CRÉDITOS GENERADOS POR INGRESOS	BAJAS POR ANULACIÓN Y RECTIFICACIÓN	OTRAS MODIFICACIONES	TOTAL MODIFICACIONES
					POSITIVAS	NEGATIVAS					
48004	BECAS PROPIAS PARA PRACTICAS EN EMPRESAS	0,00	0,00	0,00	0,00	0,00	670,34	0,00	0,00	0,00	670,34
48099	OTRAS BECAS Y AYUDAS PROPIAS A ESTUDIANTES	0,00	0,00	0,00	2.764,30	0,00	0,00	0,00	0,00	0,00	2.764,30
48100	BECAS Y AYUDAS A ESTUDIANTES MINISTERIO DE EDUCACION Y CIENC	0,00	0,00	0,00	0,00	56.798,91	592.720,72	0,00	226.767,50	0,00	308.154,31
48101	BECAS Y AYUDAS A ESTUDIANTES CONS. INNOV., CIENCIA Y EMPRESA	0,00	0,00	0,00	0,00	13.514,63	473.181,78	0,00	0,00	808.499,00	1.268.166,15
48102	BECAS DE PRACTICAS EMPRESAS CONS. INNOV., CIENCIA Y EMPRESA	0,00	0,00	0,00	287.570,00	0,00	216.484,33	28.143,04	6.749,08	0,00	525.428,29
48199	OTRAS BECAS Y AYUDAS A ESTUDIANTES	0,00	0,00	0,00	20.984,86	508,36	74.757,82	74.260,00	2.259,78	0,00	167.234,54
48300	BECAS Y AYUDAS AL PERSONAL DOCENTE E INVESTIGADOR	0,00	0,00	0,00	15.300,00	4.896,11	6.140,05	0,00	0,00	0,00	16.543,94
48301	OTRAS BECAS Y AYUDAS CON FINANCIACION EXTERNA	0,00	0,00	0,00	11.368,81	0,00	10,70	0,00	0,00	0,00	11.379,51
48	TOTAL ARTICULO	0,00	0,00	0,00	337.987,97	75.718,01	1.363.945,74	102.403,04	235.776,36	808.499,00	2.301.341,38
49000	BECAS Y AYUDAS A ESTUDIANTES. MOVILIDAD	0,00	0,00	0,00	0,00	0,00	253.640,00	371.208,00	0,00	0,00	624.848,00
49	TOTAL ARTICULO	0,00	0,00	0,00	0,00	0,00	253.640,00	371.208,00	0,00	0,00	624.848,00
4	TOTAL CAPITULO	0,00	0,00	0,00	337.987,97	75.718,01	1.617.585,74	473.611,04	235.776,36	808.499,00	2.926.189,38
TOTAL	ECONÓMICA	0,00	0,00	0,00	337.987,97	75.718,01	1.617.585,74	473.611,04	235.776,36	808.499,00	2.926.189,38

### CLASIFICACIÓN FUNCIONAL POR PROGRAMAS      322C      CONSEJO SOCIAL

CLASIFICACIÓN ECONÓMICA	EXPLICACIÓN	CRÉDITOS EXTRAORDINARIOS	SUPLEMENTOS DE CRÉDITO	AMPLIACIONES DE CRÉDITO	TRANSFERENCIAS DE CRÉDITO		INCORPORACIONES REMANENTES DE CRÉDITO	CRÉDITOS GENERADOS POR INGRESOS	BAJAS POR ANULACIÓN Y RECTIFICACIÓN	OTRAS MODIFICACIONES	TOTAL MODIFICACIONES
					POSITIVAS	NEGATIVAS					
22000	MATERIAL DE OFICINA ORDINARIO NO INVENTARIABLE	0,00	0,00	0,00	8.246,44	0,00	0,00	20.000,00	0,00	0,00	28.246,44
22	TOTAL ARTICULO	0,00	0,00	0,00	8.246,44	0,00	0,00	20.000,00	0,00	0,00	28.246,44
2	TOTAL CAPITULO	0,00	0,00	0,00	8.246,44	0,00	0,00	20.000,00	0,00	0,00	28.246,44
TOTAL	ECONÓMICA	0,00	0,00	0,00	8.246,44	0,00	0,00	20.000,00	0,00	0,00	28.246,44

### CLASIFICACIÓN FUNCIONAL POR PROGRAMAS      422D      ENSEÑANZAS UNIVERSITARIAS

# UNIVERSIDAD DE HUELVA

## MODIFICACIONES DE CRÉDITO

**EJERCICIO 2015 FECHA 31/12/2015**

8001 RECTORADO. SERVICIOS CENTRALES. CREDITOS FINALI

**CLASIFICACIÓN ORGÁNICA**

CLASIFICACIÓN ECONÓMICA	EXPLICACIÓN	CRÉDITOS EXTRAORDINARIOS	SUPLEMENTOS DE CRÉDITO	AMPLIACIONES DE CRÉDITO	TRANSFERENCIAS DE CRÉDITO		INCORPORACIONES REMANENTES DE CRÉDITO	CRÉDITOS GENERADOS POR INGRESOS	BAJAS POR ANULACIÓN Y RECTIFICACIÓN	OTRAS MODIFICACIONES	TOTAL MODIFICACIONES
					POSITIVAS	NEGATIVAS					
12001	PERSONAL DE ADMINISTRACIÓN Y SERVICIOS	0,00	0,00	0,00	4.104,12	0,00	2.380,83	0,00	0,00	0,00	6.484,95
12101	COMPLEMENTO DE DESTINO P.A.S.	0,00	0,00	0,00	2.230,77	0,00	1.216,71	0,00	0,00	0,00	3.447,48
12103	COMPLEMENTO ESPECÍFICO P.A.S.	0,00	0,00	0,00	2.250,11	0,00	1.224,68	0,00	0,00	0,00	3.474,80
12	TOTAL ARTÍCULO	0,00	0,00	0,00	8.585,00	0,00	4.822,23	0,00	0,00	0,00	13.407,23
16000	SEGURIDAD SOCIAL	0,00	0,00	0,00	2.305,42	0,00	1.670,00	0,00	0,00	0,00	3.975,42
16	TOTAL ARTÍCULO	0,00	0,00	0,00	2.305,42	0,00	1.670,00	0,00	0,00	0,00	3.975,42
1	TOTAL CAPÍTULO	0,00	0,00	0,00	10.890,42	0,00	6.492,23	0,00	0,00	0,00	17.382,65
22000	MATERIAL DE OFICINA ORDINARIO NO INVENTARIABLE	0,00	0,00	0,00	12.213,79	116.906,37	2.017.115,56	246.490,33	0,00	338.676,61	2.487.589,92
22200	TELEFONICAS	0,00	0,00	0,00	0,00	0,00	0,00	0,00	0,00	-1.489,02	-1.489,02
22706	ESTUDIOS Y TRABAJOS TÉCNICOS	0,00	0,00	0,00	0,00	0,00	4.101,78	0,00	0,00	0,00	4.101,78
22	TOTAL ARTÍCULO	0,00	0,00	0,00	12.213,79	116.906,37	2.021.217,34	246.490,33	0,00	337.187,59	2.500.202,68
2	TOTAL CAPÍTULO	0,00	0,00	0,00	12.213,79	116.906,37	2.021.217,34	246.490,33	0,00	337.187,59	2.500.202,68
45500	A CONSORCIOS	0,00	0,00	0,00	0,00	0,00	0,00	52.777,00	0,00	0,00	52.777,00
45	TOTAL ARTÍCULO	0,00	0,00	0,00	0,00	0,00	0,00	52.777,00	0,00	0,00	52.777,00
4	TOTAL CAPÍTULO	0,00	0,00	0,00	0,00	0,00	0,00	52.777,00	0,00	0,00	52.777,00
60200	EDIFICIOS Y OTRAS CONSTRUCCIONES	0,00	0,00	0,00	3.025,00	1.202.581,20	5.562.601,93	0,00	0,00	0,00	4.363.045,73
60300	MAQUINARIA	0,00	0,00	0,00	988.840,35	0,00	0,00	0,00	0,00	0,00	988.840,35
60500	MOBILIARIO Y ENSERES	0,00	0,00	0,00	140,98	0,00	0,00	0,00	0,00	0,00	140,98
60600	SISTEMAS PARA PROCESOS DE INFORMACION	0,00	0,00	0,00	3.782,68	0,00	0,00	0,00	0,00	0,00	3.782,68
60800	ADQUISICIÓN DE FONDOS BIBLIOGRÁFICOS	0,00	0,00	0,00	143,71	0,00	0,00	0,00	0,00	0,00	143,71
60899	OTROS	0,00	0,00	0,00	568,70	0,00	2.412.957,67	5.000.000,00	0,00	0,00	7.413.526,37
60	TOTAL ARTÍCULO	0,00	0,00	0,00	1.006.501,42	1.202.581,20	7.975.559,60	5.000.000,00	0,00	0,00	12.779.479,82
62200	EDIFICIOS Y OTRAS CONSTRUCCIONES	0,00	0,00	0,00	0,00	0,00	2.216.544,38	0,00	0,00	0,00	2.216.544,38
62	TOTAL ARTÍCULO	0,00	0,00	0,00	0,00	0,00	2.216.544,38	0,00	0,00	0,00	2.216.544,38

# UNIVERSIDAD DE HUELVA

## MODIFICACIONES DE CRÉDITO

**EJERCICIO 2015    FECHA 31/12/2015**

**CLASIFICACIÓN ORGÁNICA**      8001    RECTORADO. SERVICIOS CENTRALES. CREDITOS FINALI  
422D    ENSEÑANZAS UNIVERSITARIAS

### CLASIFICACIÓN FUNCIONAL POR PROGRAMAS

CLASIFICACIÓN ECONÓMICA	EXPLICACIÓN	CRÉDITOS EXTRAORDINARIOS	SUPLEMENTOS DE CRÉDITO	AMPLIACIONES DE CRÉDITO	TRANSFERENCIAS DE CRÉDITO		INCORPORACIONES REMANENTES DE CRÉDITO	CRÉDITOS GENERADOS POR INGRESOS	BAJAS POR ANULACIÓN Y RECTIFICACIÓN	OTRAS MODIFICACIONES	TOTAL MODIFICACIONES
					POSITIVAS	NEGATIVAS					
64900	PERSONAL	0,00	0,00	0,00	109.831,85	33.503,03	22.484,91	32.641,28	0,00	0,00	131.465,01
64	TOTAL ARTICULO	0,00	0,00	0,00	167.567,12	40.487,13	45.920,05	37.378,58	461,25	0,00	209.917,37
64999	OTROS	0,00	0,00	0,00	57.735,27	6.984,10	23.435,14	4.737,30	461,25	0,00	78.462,36
66200	EDIFICIOS Y OTRAS CONSTRUCCIONES	0,00	0,00	0,00	0,00	0,00	7.005,24	0,00	0,00	0,00	7.005,24
66301	INSTALACIONES	0,00	0,00	0,00	205.019,44	0,00	0,00	0,00	0,00	0,00	205.019,44
66	TOTAL ARTICULO	0,00	0,00	0,00	205.019,44	0,00	7.005,24	0,00	0,00	0,00	212.024,68
6	TOTAL CAPITULO	0,00	0,00	0,00	1.379.087,98	1.243.088,33	10.245.029,27	5.037.378,58	461,25	0,00	15.417.966,25
TOTAL	ECONÓMICA	0,00	0,00	0,00	1.402.192,19	1.359.974,70	12.272.738,84	5.336.645,91	461,25	337.187,59	17.988.328,58

### CLASIFICACIÓN FUNCIONAL POR PROGRAMAS

CLASIFICACIÓN ECONÓMICA	EXPLICACIÓN	CRÉDITOS EXTRAORDINARIOS	SUPLEMENTOS DE CRÉDITO	AMPLIACIONES DE CRÉDITO	TRANSFERENCIAS DE CRÉDITO		INCORPORACIONES REMANENTES DE CRÉDITO	CRÉDITOS GENERADOS POR INGRESOS	BAJAS POR ANULACIÓN Y RECTIFICACIÓN	OTRAS MODIFICACIONES	TOTAL MODIFICACIONES
					POSITIVAS	NEGATIVAS					
34900	GASTOS Y COMISIONES BANCARIAS	0,00	0,00	0,00	0,42	0,00	0,00	0,00	0,00	0,00	0,42
34	TOTAL ARTICULO	0,00	0,00	0,00	0,42	0,00	0,00	0,00	0,00	0,00	0,42
3	TOTAL CAPITULO	0,00	0,00	0,00	0,42	0,00	0,00	0,00	0,00	0,00	0,42
48300	BECAS Y AYUDAS AL PERSONAL DOCENTE E INVESTIGADOR	0,00	0,00	0,00	1.096,11	0,00	0,00	99.005,00	1.479,07	0,00	98.622,04
48	TOTAL ARTICULO	0,00	0,00	0,00	1.096,11	0,00	0,00	99.005,00	1.479,07	0,00	98.622,04
4	TOTAL CAPITULO	0,00	0,00	0,00	1.096,11	0,00	0,00	99.005,00	1.479,07	0,00	98.622,04
60300	MAQUINARIA	0,00	0,00	0,00	1.709,89	0,00	239.958,62	0,00	0,00	0,00	241.668,51
60301	INSTALACIONES	0,00	0,00	0,00	0,00	0,00	1.086.616,26	0,00	0,00	0,00	1.086.616,26
60899	OTROS	0,00	0,00	0,00	0,00	0,00	3.060.286,23	4.388.398,11	4.575.865,98	0,00	2.872.818,36
60	TOTAL ARTICULO	0,00	0,00	0,00	1.709,89	0,00	4.386.861,11	4.386.398,11	4.575.865,98	0,00	4.201.103,13

# UNIVERSIDAD DE HUELVA

## MODIFICACIONES DE CRÉDITO

EJERCICIO 2015 FECHA 31/12/2015

8001 RECTORADO. SERVICIOS CENTRALES. CREDITOS FINALI

CLASIFICACIÓN ORGÁNICA

541A INVESTIGACION

CLASIFICACIÓN FUNCIONAL POR PROGRAMAS

CLASIFICACIÓN ECONÓMICA	EXPLICACIÓN	CRÉDITOS EXTRAORDINARIOS	SUPLEMENTOS DE CRÉDITO	AMPLIACIONES DE CRÉDITO	TRANSFERENCIAS DE CRÉDITO		INCORPORACIONES REMANENTES DE CRÉDITO	CRÉDITOS GENERADOS POR INGRESOS	BAJAS POR ANULACIÓN Y RECTIFICACIÓN	OTRAS MODIFICACIONES	TOTAL MODIFICACIONES
					POSITIVAS	NEGATIVAS					
64-099	OTROS	0,00	0,00	0,00	0,00	0,00	14.983,63	2.400,00	2.761,86	0,00	14.621,77
64-199	OTROS	0,00	0,00	0,00	0,00	0,42	5.454,99	0,00	0,00	0,00	5.454,57
64-900	PERSONAL	0,00	0,00	0,00	240.874,12	0,00	45.610,35	499.938,35	4.063,54	0,00	782.359,28
64	TOTAL ARTICULO	0,00	0,00	0,00	542.000,44	53.200,42	674.914,79	698.838,93	50.880,16	0,00	1.811.774,58
64-999	OTROS	0,00	0,00	0,00	301.126,32	53.200,00	608.865,82	196.601,58	44.054,76	0,00	1.009.338,96
6	TOTAL CAPITULO ECONÓMICA	0,00	0,00	0,00	543.710,33	53.200,42	5.061.775,90	5.087.338,04	4.628.746,14	0,00	6.012.877,71
TOTAL		0,00	0,00	0,00	544.806,86	53.200,42	5.061.775,90	5.186.343,04	4.628.225,21	0,00	6.111.500,17



# UNIVERSIDAD DE HUELVA

## MODIFICACIONES DE CRÉDITO

EJERCICIO 2015 FECHA 31/12/2015

CLASIFICACIÓN ORGÁNICA 8002 CONSEJO SOCIAL  
322C CONSEJO SOCIAL

### CLASIFICACIÓN FUNCIONAL POR PROGRAMAS

CLASIFICACIÓN ECONÓMICA	EXPLICACIÓN	CRÉDITOS EXTRAORDINARIOS	SUPLEMENTOS DE CRÉDITO	AMPLIACIONES DE CRÉDITO	TRANSFERENCIAS DE CRÉDITO		INCORPORACIONES REMANENTES DE CRÉDITO	CRÉDITOS GENERADOS POR INGRESOS	BAJAS POR ANULACIÓN Y RECTIFICACIÓN	OTRAS MODIFICACIONES	TOTAL MODIFICACIONES
					POSITIVAS	NEGATIVAS					
22000	MATERIAL DE OFICINA ORDINARIO NO INVENTARIABLE	0,00	0,00	0,00	5.739,00	2.120,00	0,00	0,00	0,00	0,00	3.619,00
22	TOTAL ARTÍCULO	0,00	0,00	0,00	5.739,00	2.120,00	0,00	0,00	0,00	0,00	3.619,00
2	TOTAL CAPÍTULO	0,00	0,00	0,00	5.739,00	2.120,00	0,00	0,00	0,00	0,00	3.619,00
48301	OTRAS BECAS Y AYUDAS CON FINANCIACIÓN EXTERNA	0,00	0,00	0,00	0,00	3.000,00	0,00	0,00	0,00	0,00	-3.000,00
48	TOTAL ARTÍCULO	0,00	0,00	0,00	0,00	3.000,00	0,00	0,00	0,00	0,00	-3.000,00
4	TOTAL CAPÍTULO	0,00	0,00	0,00	0,00	3.000,00	0,00	0,00	0,00	0,00	-3.000,00
60899	OTROS	0,00	0,00	0,00	0,00	5.739,00	0,00	0,00	0,00	0,00	-5.739,00
60	TOTAL ARTÍCULO	0,00	0,00	0,00	0,00	5.739,00	0,00	0,00	0,00	0,00	-5.739,00
6	TOTAL CAPÍTULO	0,00	0,00	0,00	0,00	5.739,00	0,00	0,00	0,00	0,00	-5.739,00
TOTAL ECONÓMICA		0,00	0,00	0,00	5.739,00	10.859,00	0,00	0,00	0,00	0,00	-5.120,00

# UNIVERSIDAD DE HUELVA

## MODIFICACIONES DE CRÉDITO

EJERCICIO 2015 FECHA 31/12/2015

8003 CONSEJO DE DIRECCION

CLASIFICACIÓN ORGÁNICA

422D ENSEÑANZAS UNIVERSITARIAS

CLASIFICACIÓN FUNCIONAL POR PROGRAMAS

CLASIFICACIÓN ECONÓMICA	EXPLICACIÓN	CRÉDITOS EXTRAORDINARIOS	SUPLEMENTOS DE CRÉDITO	AMPLIACIONES DE CRÉDITO	TRANSFERENCIAS DE CRÉDITO		INCORPORACIONES REMANENTES DE CRÉDITO	CRÉDITOS GENERADOS POR INGRESOS	BAJAS POR ANULACIÓN Y RECTIFICACIÓN	OTRAS MODIFICACIONES	TOTAL MODIFICACIONES
					POSITIVAS	NEGATIVAS					
22000	MATERIAL DE OFICINA ORDINARIO NO INVENTARiable	0,00	0,00	0,00	19.904,40	3.241,64	0,00	0,00	0,00	36.313,46	52.976,22
22200	TELEFONICAS	0,00	0,00	0,00	0,00	0,00	0,00	0,00	0,00	-8.235,07	-8.235,07
22706	ESTUDIOS Y TRABAJOS TECNICOS	0,00	0,00	0,00	1.512,54	0,00	0,00	0,00	0,00	0,00	1.512,54
22	TOTAL ARTICULO	0,00	0,00	0,00	21.416,94	3.241,64	0,00	0,00	0,00	28.078,39	46.253,69
2	TOTAL CAPITULO	0,00	0,00	0,00	21.416,94	3.241,64	0,00	0,00	0,00	28.078,39	46.253,69
60600	SISTEMAS PARA PROCESOS DE INFORMACION	0,00	0,00	0,00	8.385,76	0,00	0,00	0,00	0,00	0,00	8.385,76
60	TOTAL ARTICULO	0,00	0,00	0,00	8.385,76	0,00	0,00	0,00	0,00	0,00	8.385,76
64900	PERSONAL	0,00	0,00	0,00	0,00	5.916,94	0,00	0,00	0,00	0,00	-5.916,94
64	TOTAL ARTICULO	0,00	0,00	0,00	0,00	26.561,06	0,00	0,00	0,00	0,00	-26.561,06
64999	OTROS	0,00	0,00	0,00	0,00	20.644,12	0,00	0,00	0,00	0,00	-20.644,12
6	TOTAL CAPITULO	0,00	0,00	0,00	8.385,76	26.561,06	0,00	0,00	0,00	0,00	-18.175,30
TOTAL	ECONÓMICA	0,00	0,00	0,00	29.802,70	29.802,70	0,00	0,00	0,00	28.078,39	28.078,39

# UNIVERSIDAD DE HUELVA

## MODIFICACIONES DE CRÉDITO

EJERCICIO 2015 FECHA 31/12/2015

### CLASIFICACIÓN ORGÁNICA

8004

CENTROS

### CLASIFICACIÓN FUNCIONAL POR PROGRAMAS

321A

AYUDAS DE LA UNIVERSIDAD DE HUELVA

CLASIFICACIÓN ECONÓMICA	EXPLICACIÓN	CRÉDITOS EXTRAORDINARIOS	SUPLEMENTOS DE CRÉDITO	AMPLIACIONES DE CRÉDITO	TRANSFERENCIAS DE CRÉDITO		INCORPORACIONES REMANENTES DE CRÉDITO	CRÉDITOS GENERADOS POR INGRESOS	BAJAS POR ANULACIÓN Y RECTIFICACIÓN	OTRAS MODIFICACIONES	TOTAL MODIFICACIONES
					POSITIVAS	NEGATIVAS					
48099	OTRAS BECAS Y AYUDAS PROPIAS A ESTUDIANTES	0,00	0,00	0,00	26.839,85	4.350,00	0,00	0,00	0,00	6.600,00	29.089,85
48	TOTAL ARTÍCULO	0,00	0,00	0,00	26.839,85	4.350,00	0,00	0,00	0,00	6.600,00	29.089,85
4	TOTAL CAPÍTULO	0,00	0,00	0,00	26.839,85	4.350,00	0,00	0,00	0,00	6.600,00	29.089,85
TOTAL	ECONÓMICA	0,00	0,00	0,00	26.839,85	4.350,00	0,00	0,00	0,00	6.600,00	29.089,85

### ENSEÑANZAS UNIVERSITARIAS

422D

### CLASIFICACIÓN FUNCIONAL POR PROGRAMAS

CLASIFICACIÓN ECONÓMICA	EXPLICACIÓN	CRÉDITOS EXTRAORDINARIOS	SUPLEMENTOS DE CRÉDITO	AMPLIACIONES DE CRÉDITO	TRANSFERENCIAS DE CRÉDITO		INCORPORACIONES REMANENTES DE CRÉDITO	CRÉDITOS GENERADOS POR INGRESOS	BAJAS POR ANULACIÓN Y RECTIFICACIÓN	OTRAS MODIFICACIONES	TOTAL MODIFICACIONES
					POSITIVAS	NEGATIVAS					
21200	EDIFICIOS Y OTRAS CONSTRUCCIONES	0,00	0,00	0,00	0,00	0,00	0,00	0,00	0,00	33.180,00	33.180,00
21300	MAQUINARIA	0,00	0,00	0,00	0,00	0,00	0,00	0,00	0,00	3.877,00	3.877,00
21500	MOBILIARIO Y ENSERES	0,00	0,00	0,00	0,00	0,00	0,00	0,00	0,00	7.500,00	7.500,00
21600	SISTEMAS PARA PROCESOS DE LA INFORMACIÓN	0,00	0,00	0,00	0,00	0,00	0,00	0,00	0,00	11.482,00	11.482,00
21	TOTAL ARTÍCULO	0,00	0,00	0,00	1.082,00	51.008,13	0,00	600,00	0,00	56.039,00	56.039,00
22000	MATERIAL DE OFICINA ORDINARIO NO INVENTARIABLE	0,00	0,00	0,00	0,00	0,00	0,00	0,00	0,00	68.627,16	68.627,16
22100	ENERGÍA ELÉCTRICA	0,00	0,00	0,00	0,00	0,00	0,00	0,00	0,00	15.900,00	15.900,00
22200	TELEFONICAS	0,00	0,00	0,00	0,00	0,00	0,00	0,00	0,00	4.163,60	4.163,60
22300	TRANSPORTES	0,00	0,00	0,00	0,00	0,00	0,00	0,00	0,00	2.800,00	2.800,00
22602	INFORMACION, DIVULGACION Y PUBLICIDAD	0,00	0,00	0,00	55,00	0,00	0,00	0,00	0,00	0,00	55,00
22608	PREMIOS, CONCURSOS Y CERTAMENES	0,00	0,00	0,00	0,00	0,00	0,00	0,00	0,00	374,35	374,35
22699	OTROS	0,00	0,00	0,00	0,00	0,00	0,00	0,00	0,00	55.233,70	55.233,70
22700	LIMPIEZA Y ASEO	0,00	0,00	0,00	0,00	0,00	0,00	0,00	0,00	10.600,00	10.600,00
22	TOTAL ARTÍCULO	0,00	0,00	0,00	1.137,00	51.008,13	0,00	600,00	0,00	157.696,81	108.427,68

# UNIVERSIDAD DE HUELVA

## MODIFICACIONES DE CRÉDITO

**EJERCICIO 2015    FECHA 31/12/2015**
**CLASIFICACIÓN ORGÁNICA**

8004

CENTROS

**CLASIFICACIÓN FUNCIONAL POR PROGRAMAS**

422D

ENSEÑANZAS UNIVERSITARIAS

CLASIFICACIÓN ECONÓMICA	EXPLICACIÓN	CRÉDITOS EXTRAORDINARIOS	SUPLEMENTOS DE CRÉDITO	AMPLIACIONES DE CRÉDITO	TRANSFERENCIAS DE CRÉDITO		INCORPORACIONES REMANENTES DE CRÉDITO	CRÉDITOS GENERADOS POR INGRESOS	BAJAS POR ANULACIÓN Y RECTIFICACIÓN	OTRAS MODIFICACIONES	TOTAL MODIFICACIONES
					POSITIVAS	NEGATIVAS					
23000	DIETAS: FUNCIONAMIENTO ORDINARIO	0,00	0,00	0,00	0,00	0,00	0,00	0,00	0,00	12.400,00	12.400,00
23100	LOCOMOCIÓN: FUNCIONAMIENTO ORDINARIO	0,00	0,00	0,00	0,00	0,00	0,00	0,00	0,00	8.384,00	8.384,00
23	TOTAL ARTICULO	0,00	0,00	0,00	0,00	0,00	0,00	0,00	0,00	20.784,00	20.784,00
2	TOTAL CAPÍTULO	0,00	0,00	0,00	1.137,00	51.008,13	0,00	600,00	0,00	234.521,81	185.250,68
60300	MAQUINARIA	0,00	0,00	0,00	1.173,09	0,00	0,00	0,00	0,00	0,00	1.173,09
60301	INSTALACIONES	0,00	0,00	0,00	0,00	0,00	0,00	0,00	0,00	356,95	356,95
60500	MOBILIARIO Y ENSERES	0,00	0,00	0,00	2.518,17	137,00	0,00	0,00	0,00	3.500,00	5.881,17
60600	SISTEMAS PARA PROCESOS DE INFORMACIÓN	0,00	0,00	0,00	18.076,02	0,00	0,00	0,00	0,00	6.336,00	24.412,02
60800	ADQUISICIÓN DE FONDOS BIBLIOGRÁFICOS	0,00	0,00	0,00	130,00	0,00	0,00	0,00	0,00	0,00	130,00
60899	OTROS	0,00	0,00	0,00	6.621,00	1.000,00	0,00	0,00	0,00	800,00	6.421,00
60	TOTAL ARTICULO	0,00	0,00	0,00	28.518,28	1.137,00	0,00	0,00	0,00	10.992,95	38.374,23
6	TOTAL CAPÍTULO	0,00	0,00	0,00	28.518,28	1.137,00	0,00	0,00	0,00	10.992,95	38.374,23
TOTAL	ECONÓMICA	0,00	0,00	0,00	29.655,28	52.145,13	0,00	600,00	0,00	245.514,76	223.624,91

# UNIVERSIDAD DE HUELVA

## MODIFICACIONES DE CRÉDITO

**EJERCICIO 2015    FECHA 31/12/2015**

**CLASIFICACIÓN ORGÁNICA**

8005    DEPARTAMENTOS

**CLASIFICACIÓN FUNCIONAL POR PROGRAMAS**

321A    AYUDAS DE LA UNIVERSIDAD DE HUELVA

CLASIFICACIÓN ECONÓMICA	EXPLICACIÓN	CRÉDITOS EXTRAORDINARIOS	SUPLEMENTOS DE CRÉDITO	AMPLIACIONES DE CRÉDITO	TRANSFERENCIAS DE CRÉDITO		INCORPORACIONES REMANENTES DE CRÉDITO	CRÉDITOS GENERADOS POR INGRESOS	BAJAS POR ANULACIÓN Y RECTIFICACIÓN	OTRAS MODIFICACIONES	TOTAL MODIFICACIONES
					POSITIVAS	NEGATIVAS					
48089	OTRAS BECAS Y AYUDAS PROPIAS A ESTUDIANTES	0,00	0,00	0,00	4.400,00	0,00	0,00	0,00	0,00	0,00	4.400,00
48	TOTAL ARTÍCULO	0,00	0,00	0,00	4.400,00	0,00	0,00	0,00	0,00	0,00	4.400,00
4	TOTAL CAPÍTULO	0,00	0,00	0,00	4.400,00	0,00	0,00	0,00	0,00	0,00	4.400,00
TOTAL	ECONÓMICA	0,00	0,00	0,00	4.400,00	0,00	0,00	0,00	0,00	0,00	4.400,00

422D    ENSEÑANZAS UNIVERSITARIAS

**CLASIFICACIÓN FUNCIONAL POR PROGRAMAS**

CLASIFICACIÓN ECONÓMICA	EXPLICACIÓN	CRÉDITOS EXTRAORDINARIOS	SUPLEMENTOS DE CRÉDITO	AMPLIACIONES DE CRÉDITO	TRANSFERENCIAS DE CRÉDITO		INCORPORACIONES REMANENTES DE CRÉDITO	CRÉDITOS GENERADOS POR INGRESOS	BAJAS POR ANULACIÓN Y RECTIFICACIÓN	OTRAS MODIFICACIONES	TOTAL MODIFICACIONES
					POSITIVAS	NEGATIVAS					
20500	ARRANDEAMIENTO DE MOBILIARIO Y ENSERES	0,00	0,00	0,00	0,00	0,00	0,00	0,00	0,00	7.096,51	7.096,51
20	TOTAL ARTÍCULO	0,00	0,00	0,00	0,00	0,00	0,00	0,00	0,00	7.096,51	7.096,51
21200	EDIFICIOS Y OTRAS CONSTRUCCIONES	0,00	0,00	0,00	0,00	0,00	0,00	0,00	0,00	-2.280,00	-2.280,00
21300	MAQUINARIA	0,00	0,00	0,00	0,00	0,00	0,00	0,00	0,00	991,70	991,70
21400	ELEMENTOS DE TRANSPORTE	0,00	0,00	0,00	0,00	0,00	0,00	0,00	0,00	2.570,84	2.570,84
21500	MOBILIARIO Y ENSERES	0,00	0,00	0,00	0,00	0,00	0,00	0,00	0,00	29.370,16	29.370,16
21600	SISTEMAS PARA PROCESOS DE LA INFORMACIÓN	0,00	0,00	0,00	0,00	0,00	0,00	0,00	0,00	11.235,99	11.235,99
21900	OTRO INMOVILIZADO MATERIAL	0,00	0,00	0,00	0,00	0,00	0,00	0,00	0,00	1.500,00	1.500,00
21	TOTAL ARTÍCULO	0,00	0,00	0,00	0,00	0,00	0,00	0,00	0,00	43.388,69	43.388,69
22000	MATERIAL DE OFICINA ORDINARIO NO INVENTARIABLE	0,00	0,00	0,00	4.814,77	57.448,46	0,00	5.355,14	0,00	199.125,54	111.846,99
22002	MATERIAL INFORMÁTICO NO INVENTARIABLES	0,00	0,00	0,00	0,00	0,00	0,00	79,17	0,00	0,00	79,17
22100	ENERGÍA ELÉCTRICA	0,00	0,00	0,00	0,00	0,00	0,00	0,00	0,00	8.850,95	8.850,95
22200	TELÉFONICAS	0,00	0,00	0,00	0,00	0,00	0,00	0,00	0,00	22.465,23	22.465,23
22300	TRANSPORTES	0,00	0,00	0,00	0,00	0,00	0,00	0,00	0,00	345,26	345,26

# UNIVERSIDAD DE HUELVA

## MODIFICACIONES DE CRÉDITO

**EJERCICIO 2015 FECHA 31/12/2015**
**CLASIFICACIÓN ORGÁNICA** 8005 DEPARTAMENTOS

**CLASIFICACIÓN FUNCIONAL POR PROGRAMAS** 422D ENSEÑANZAS UNIVERSITARIAS

CLASIFICACIÓN ECONÓMICA	EXPLICACIÓN	CRÉDITOS EXTRAORDINARIOS	SUPLEMENTOS DE CRÉDITO	AMPLIACIONES DE CRÉDITO	TRANSFERENCIAS DE CRÉDITO		INCORPORACIONES REMANENTES DE CRÉDITO	CRÉDITOS GENERADOS POR INGRESOS	BAJAS POR ANULACIÓN Y RECTIFICACIÓN	OTRAS MODIFICACIONES	TOTAL MODIFICACIONES
					POSITIVAS	NEGATIVAS					
22608	PREMIOS, CONCURSOS Y CERTAMENES	0,00	0,00	0,00	0,00	0,00	0,00	0,00	0,00	-374,35	-374,35
22699	OTROS	0,00	0,00	0,00	0,00	0,00	0,00	0,00	0,00	22.053,47	22.053,47
22700	LIMPIEZA Y ASEO	0,00	0,00	0,00	0,00	0,00	0,00	0,00	0,00	5.516,82	5.516,82
22799	OTROS	0,00	0,00	0,00	0,00	0,00	0,00	0,00	0,00	1.200,00	1.200,00
22	TOTAL ARTÍCULO	0,00	0,00	0,00	4.814,77	57.448,46	0,00	5.434,31	0,00	219.182,92	171.983,54
23000	DIETAS. FUNCIONAMIENTO ORDINARIO	0,00	0,00	0,00	0,00	0,00	0,00	0,00	0,00	8.662,61	8.662,61
23100	LOCOMOCIÓN. FUNCIONAMIENTO ORDINARIO	0,00	0,00	0,00	0,00	0,00	0,00	0,00	0,00	7.862,97	7.862,97
23300	OTRAS INDEMNIZACIONES. FUNCIONAMIENTO ORDINARIO	0,00	0,00	0,00	0,00	0,00	0,00	0,00	0,00	1.000,00	1.000,00
23	TOTAL ARTÍCULO	0,00	0,00	0,00	0,00	0,00	0,00	0,00	0,00	17.525,58	17.525,58
2	TOTAL CAPÍTULO	0,00	0,00	0,00	4.814,77	57.448,46	0,00	5.434,31	0,00	287.193,70	239.994,32
34900	GASTOS Y COMISIONES BANCARIAS	0,00	0,00	0,00	0,42	0,00	0,00	0,00	0,00	0,00	0,42
34	TOTAL ARTÍCULO	0,00	0,00	0,00	0,42	0,00	0,00	0,00	0,00	0,00	0,42
3	TOTAL CAPÍTULO	0,00	0,00	0,00	0,42	0,00	0,00	0,00	0,00	0,00	0,42
48599	A OTRAS INSTITUCIONES SIN FINES DE LUCRO	0,00	0,00	0,00	400,00	0,00	0,00	0,00	0,00	0,00	400,00
48	TOTAL ARTÍCULO	0,00	0,00	0,00	400,00	0,00	0,00	0,00	0,00	0,00	400,00
4	TOTAL CAPÍTULO	0,00	0,00	0,00	400,00	0,00	0,00	0,00	0,00	0,00	400,00
60300	MAQUINARIA	0,00	0,00	0,00	352,71	0,00	0,00	0,00	0,00	0,00	352,71
60301	INSTALACIONES	0,00	0,00	0,00	0,00	0,00	0,00	0,00	0,00	-356,95	-356,95
60400	ELEMENTOS DE TRANSPORTE	0,00	0,00	0,00	0,00	0,00	0,00	0,00	0,00	500,00	500,00
60500	MOBILIARIO Y ENSERES	0,00	0,00	0,00	220,71	0,00	0,00	0,00	0,00	1.380,00	1.600,71
60600	SISTEMAS PARA PROCESOS DE INFORMACIÓN	0,00	0,00	0,00	49.149,06	2.535,75	0,00	0,00	0,00	30.532,95	77.146,26
60800	ADQUISICIÓN DE FONDOS BIBLIOGRÁFICOS	0,00	0,00	0,00	0,00	1.589,25	0,00	0,00	0,00	0,00	-1.589,25
60899	OTROS	0,00	0,00	0,00	2.114,81	2.279,02	0,00	0,00	0,00	2.354,04	2.189,83

# UNIVERSIDAD DE HUELVA

## MODIFICACIONES DE CRÉDITO

EJERCICIO 2015 FECHA 31/12/2015

CLASIFICACIÓN ORGÁNICA

8005

DEPARTAMENTOS

CLASIFICACIÓN FUNCIONAL POR PROGRAMAS

422D

ENSEÑANZAS UNIVERSITARIAS

CLASIFICACIÓN ECONÓMICA	EXPLICACIÓN	CRÉDITOS EXTRAORDINARIOS	SUPLEMENTOS DE CRÉDITO	AMPLIACIONES DE CRÉDITO	TRANSFERENCIAS DE CRÉDITO		INCORPORACIONES REMANENTES DE CRÉDITO	CRÉDITOS GENERADOS POR INGRESOS	BAJAS POR ANULACIÓN Y RECTIFICACIÓN	OTRAS MODIFICACIONES	TOTAL MODIFICACIONES
					POSITIVAS	NEGATIVAS					
60	TOTAL ARTÍCULO	0,00	0,00	0,00	51.837,29	6.404,02	0,00	0,00	0,00	34.410,04	79.843,31
6	TOTAL CAPÍTULO	0,00	0,00	0,00	51.837,29	6.404,02	0,00	0,00	0,00	34.410,04	79.843,31
TOTAL	ECONÓMICA	0,00	0,00	0,00	57.052,48	63.852,48	0,00	5.434,31	0,00	321.603,74	320.238,05





# UNIVERSIDAD DE HUELVA

## MODIFICACIONES DE CRÉDITO

EJERCICIO 2015 FECHA 31/12/2015

8006 PRACTICAS DE LABORATORIO

422D ENSEÑANZAS UNIVERSITARIAS

CLASIFICACIÓN ORGÁNICA

CLASIFICACIÓN FUNCIONAL POR PROGRAMAS

CLASIFICACIÓN ECONÓMICA	EXPLICACIÓN	CRÉDITOS EXTRAORDINARIOS	SUPLEMENTOS DE CRÉDITO	AMPLIACIONES DE CRÉDITO	TRANSFERENCIAS DE CRÉDITO		INCORPORACIONES REMANENTES DE CRÉDITO	CRÉDITOS GENERADOS POR INGRESOS	BAJAS POR ANULACIÓN Y RECTIFICACIÓN	OTRAS MODIFICACIONES	TOTAL MODIFICACIONES
					POSITIVAS	NEGATIVAS					
60	TOTAL ARTICULO	0,00	0,00	0,00	48.273,00	5.755,47	0,00	0,00	0,00	52.843,35	95.360,88
6	TOTAL CAPÍTULO ECONÓMICA	0,00	0,00	0,00	48.273,00	5.755,47	0,00	0,00	0,00	52.843,35	95.360,88
TOTAL		0,00	0,00	0,00	54.028,47	14.028,47	0,00	0,00	0,00	115.767,00	155.767,00

# UNIVERSIDAD DE HUELVA

## MODIFICACIONES DE CRÉDITO

EJERCICIO 2015 FECHA 31/12/2015

8007 CURSOS, JORNADAS, CONGRESOS Y SUBVENCIONES

CLASIFICACIÓN ORGÁNICA

321A AYUDAS DE LA UNIVERSIDAD DE HUELVA

CLASIFICACIÓN FUNCIONAL POR PROGRAMAS

CLASIFICACIÓN ECONÓMICA	EXPLICACIÓN	CRÉDITOS EXTRAORDINARIOS	SUPLEMENTOS DE CRÉDITO	AMPLIACIONES DE CRÉDITO	TRANSFERENCIAS DE CRÉDITO		INCORPORACIONES REMANENTES DE CRÉDITO	CRÉDITOS GENERADOS POR INGRESOS	BAJAS POR ANULACIÓN Y RECTIFICACIÓN	OTRAS MODIFICACIONES	TOTAL MODIFICACIONES
					POSITIVAS	NEGATIVAS					
48199	OTRAS BECAS Y AYUDAS A ESTUDIANTES	0,00	0,00	0,00	1.440,36	0,00	1.933,49	0,00	1.440,00	0,00	1.933,85
48301	OTRAS BECAS Y AYUDAS CON FINANCIACIÓN EXTERNA	0,00	0,00	0,00	0,00	0,00	453,27	0,00	0,00	0,00	453,27
48	TOTAL ARTICULO	0,00	0,00	0,00	1.440,36	0,00	2.386,76	0,00	1.440,00	0,00	2.387,12
4	TOTAL CAPÍTULO	0,00	0,00	0,00	1.440,36	0,00	2.386,76	0,00	1.440,00	0,00	2.387,12
TOTAL	ECONÓMICA	0,00	0,00	0,00	1.440,36	0,00	2.386,76	0,00	1.440,00	0,00	2.387,12

ENSEÑANZAS UNIVERSITARIAS

422D

CLASIFICACIÓN FUNCIONAL POR PROGRAMAS

CLASIFICACIÓN ECONÓMICA	EXPLICACIÓN	CRÉDITOS EXTRAORDINARIOS	SUPLEMENTOS DE CRÉDITO	AMPLIACIONES DE CRÉDITO	TRANSFERENCIAS DE CRÉDITO		INCORPORACIONES REMANENTES DE CRÉDITO	CRÉDITOS GENERADOS POR INGRESOS	BAJAS POR ANULACIÓN Y RECTIFICACIÓN	OTRAS MODIFICACIONES	TOTAL MODIFICACIONES
					POSITIVAS	NEGATIVAS					
22000	MATERIAL DE OFICINA ORDINARIO NO INVENTARIABLE	0,00	0,00	0,00	0,00	1.440,36	330.034,62	36.788,60	7.051,24	3.502,00	361.833,62
22	TOTAL ARTICULO	0,00	0,00	0,00	0,00	1.440,36	330.034,62	36.788,60	7.051,24	3.502,00	361.833,62
2	TOTAL CAPÍTULO	0,00	0,00	0,00	0,00	1.440,36	330.034,62	36.788,60	7.051,24	3.502,00	361.833,62
60899	OTROS	0,00	0,00	0,00	0,00	0,00	3.437,82	0,00	0,00	0,00	3.437,82
60	TOTAL ARTICULO	0,00	0,00	0,00	0,00	0,00	3.437,82	0,00	0,00	0,00	3.437,82
64900	PERSONAL	0,00	0,00	0,00	0,00	0,00	1.756,44	0,00	0,00	0,00	1.756,44
64	TOTAL ARTICULO	0,00	0,00	0,00	0,00	0,00	18.353,64	0,00	0,00	0,00	18.353,64
64999	OTROS	0,00	0,00	0,00	0,00	0,00	16.597,20	0,00	0,00	0,00	16.597,20
6	TOTAL CAPÍTULO	0,00	0,00	0,00	0,00	0,00	21.791,46	0,00	0,00	0,00	21.791,46
TOTAL	ECONÓMICA	0,00	0,00	0,00	0,00	1.440,36	351.826,08	36.788,60	7.051,24	3.502,00	383.625,08

# UNIVERSIDAD DE HUELVA

## MODIFICACIONES DE CRÉDITO

**EJERCICIO 2015 FECHA 31/12/2015**
**CLASIFICACIÓN ORGÁNICA**

8008

ENSEÑANZAS PROPIAS

**CLASIFICACIÓN FUNCIONAL POR PROGRAMAS**

321A

AYUDAS DE LA UNIVERSIDAD DE HUELVA

CLASIFICACIÓN ECONÓMICA	EXPLICACIÓN	CRÉDITOS EXTRAORDINARIOS	SUPLEMENTOS DE CRÉDITO	AMPLIACIONES DE CRÉDITO	TRANSFERENCIAS DE CRÉDITO		INCORPORACIONES REMANENTES DE CRÉDITO	CRÉDITOS GENERADOS POR INGRESOS	BAJAS POR ANULACIÓN Y RECTIFICACIÓN	OTRAS MODIFICACIONES	TOTAL MODIFICACIONES
					POSITIVAS	NEGATIVAS					
48199	OTRAS BECAS Y AYUDAS A ESTUDIANTES	0,00	0,00	0,00	12.331,30	0,00	1.059,31	0,00	0,00	0,00	13.390,61
48	TOTAL ARTÍCULO	0,00	0,00	0,00	12.331,30	0,00	1.059,31	0,00	0,00	0,00	13.390,61
4	TOTAL CAPÍTULO	0,00	0,00	0,00	12.331,30	0,00	1.059,31	0,00	0,00	0,00	13.390,61
TOTAL	ECONÓMICA	0,00	0,00	0,00	12.331,30	0,00	1.059,31	0,00	0,00	0,00	13.390,61

**ENSEÑANZAS UNIVERSITARIAS**

422D

**CLASIFICACIÓN FUNCIONAL POR PROGRAMAS**

CLASIFICACIÓN ECONÓMICA	EXPLICACIÓN	CRÉDITOS EXTRAORDINARIOS	SUPLEMENTOS DE CRÉDITO	AMPLIACIONES DE CRÉDITO	TRANSFERENCIAS DE CRÉDITO		INCORPORACIONES REMANENTES DE CRÉDITO	CRÉDITOS GENERADOS POR INGRESOS	BAJAS POR ANULACIÓN Y RECTIFICACIÓN	OTRAS MODIFICACIONES	TOTAL MODIFICACIONES
					POSITIVAS	NEGATIVAS					
22000	MATERIAL DE OFICINA ORDINARIO	0,00	0,00	0,00	0,00	32.550,01	516.034,46	94.777,57	0,00	399.215,18	977.477,20
22200	INVENTARIABLE	0,00	0,00	0,00	0,00	0,00	0,00	58275	0,00	0,00	582,75
22	TELEFONICAS	0,00	0,00	0,00	0,00	0,00	516.034,46	95.360,32	0,00	399.215,18	978.059,95
2	TOTAL ARTÍCULO	0,00	0,00	0,00	0,00	32.550,01	516.034,46	95.360,32	0,00	399.215,18	978.059,95
60600	SISTEMAS PARA PROCESOS DE INFORMACION	0,00	0,00	0,00	13.923,61	0,00	0,00	0,00	0,00	0,00	13.923,61
60899	OTROS	0,00	0,00	0,00	5.423,00	0,00	555,78	0,00	0,00	0,00	5.978,78
60	TOTAL ARTÍCULO	0,00	0,00	0,00	19.346,61	0,00	555,78	0,00	0,00	0,00	19.902,39
64900	PERSONAL	0,00	0,00	0,00	872,10	0,00	0,00	0,00	0,00	0,00	872,10
64	TOTAL ARTÍCULO	0,00	0,00	0,00	872,10	0,00	0,58	0,00	0,00	0,00	872,68
64999	OTROS	0,00	0,00	0,00	0,00	0,00	0,58	0,00	0,00	0,00	0,58
6	TOTAL CAPÍTULO	0,00	0,00	0,00	20.218,71	0,00	556,36	0,00	0,00	0,00	20.775,07
TOTAL	ECONÓMICA	0,00	0,00	0,00	20.218,71	32.550,01	516.590,82	95.360,32	0,00	399.215,18	998.835,02

# UNIVERSIDAD DE HUELVA

## MODIFICACIONES DE CRÉDITO

EJERCICIO 2015    FECHA 31/12/2015

### CLASIFICACIÓN ORGÁNICA

8009    PROYECTOS DE INVESTIGACION

### CLASIFICACIÓN FUNCIONAL POR PROGRAMAS

541A    INVESTIGACION

CLASIFICACIÓN ECONOMICA	EXPLICACIÓN	CRÉDITOS EXTRAORDINARIOS	SUPLEMENTOS DE CRÉDITO	AMPLIACIONES DE CRÉDITO	TRANSFERENCIAS DE CRÉDITO		INCORPORACIONES REMANENTES DE CRÉDITO	CRÉDITOS GENERADOS POR INGRESOS	BAJAS POR ANULACIÓN Y RECTIFICACIÓN	OTRAS MODIFICACIONES	TOTAL MODIFICACIONES
					POSITIVAS	NEGATIVAS					
64000	PERSONAL	0,00	0,00	0,00	0,00	0,00	17.572,70	0,00	17.572,70	710,58	710,58
64099	OTROS	0,00	0,00	0,00	227.440,79	0,00	1.617.516,63	1.732.943,15	140.934,53	46.860,94	3.483.826,98
64	TOTAL ARTICULO	0,00	0,00	0,00	227.440,79	0,00	1.635.089,33	1.732.943,15	158.507,23	47.571,52	3.484.537,56
6	TOTAL CAPITULO	0,00	0,00	0,00	227.440,79	0,00	1.635.089,33	1.732.943,15	158.507,23	47.571,52	3.484.537,56
TOTAL	ECONÓMICA	0,00	0,00	0,00	227.440,79	0,00	1.635.089,33	1.732.943,15	158.507,23	47.571,52	3.484.537,56

### CLASIFICACIÓN ORGÁNICA

8010    PROYECTOS DE INVESTIGACION EUROPEOS E INTERNAC

### CLASIFICACIÓN FUNCIONAL POR PROGRAMAS

541A    INVESTIGACION

CLASIFICACIÓN ECONOMICA	EXPLICACIÓN	CRÉDITOS EXTRAORDINARIOS	SUPLEMENTOS DE CRÉDITO	AMPLIACIONES DE CRÉDITO	TRANSFERENCIAS DE CRÉDITO		INCORPORACIONES REMANENTES DE CRÉDITO	CRÉDITOS GENERADOS POR INGRESOS	BAJAS POR ANULACIÓN Y RECTIFICACIÓN	OTRAS MODIFICACIONES	TOTAL MODIFICACIONES
					POSITIVAS	NEGATIVAS					
64300	PERSONAL	0,00	0,00	0,00	361.504,00	0,00	0,00	0,00	0,00	0,00	361.504,00
64301	MATERIAL INVENTARIABLE	0,00	0,00	0,00	32.376,11	0,00	0,00	0,00	0,00	0,00	32.376,11
64302	MATERIAL FUNGIBLE	0,00	0,00	0,00	11.391,16	0,00	0,00	0,00	0,00	0,00	11.391,16
64303	DIETAS Y LOCOMOCION	0,00	0,00	0,00	55.642,12	0,00	0,00	0,00	0,00	0,00	55.642,12
64399	OTROS	0,00	0,00	0,00	0,00	460.913,39	1.038.729,71	186.770,85	0,00	0,00	764.567,17
64	TOTAL ARTICULO	0,00	0,00	0,00	460.913,39	460.913,39	1.038.729,71	186.770,85	0,00	0,00	1.225.500,56
6	TOTAL CAPITULO	0,00	0,00	0,00	460.913,39	460.913,39	1.038.729,71	186.770,85	0,00	0,00	1.225.500,56
TOTAL	ECONÓMICA	0,00	0,00	0,00	460.913,39	460.913,39	1.038.729,71	186.770,85	0,00	0,00	1.225.500,56

# UNIVERSIDAD DE HUELVA

## MODIFICACIONES DE CRÉDITO

**EJERCICIO 2015    FECHA 31/12/2015**

**CLASIFICACIÓN ORGÁNICA**

8011    SUBVENCIONES PARA INVESTIGACION

**CLASIFICACIÓN FUNCIONAL POR PROGRAMAS**

541A    INVESTIGACIÓN

CLASIFICACIÓN ECONÓMICA	EXPLICACIÓN	CRÉDITOS EXTRAORDINARIOS	SUPLEMENTOS DE CRÉDITO	AMPLIACIONES DE CRÉDITO	TRANSFERENCIAS DE CRÉDITO		INCORPORACIONES REMANENTES DE CRÉDITO	CRÉDITOS GENERADOS POR INGRESOS	BAJAS POR ANULACIÓN Y RECTIFICACIÓN	OTRAS MODIFICACIONES	TOTAL MODIFICACIONES
					POSITIVAS	NEGATIVAS					
64	TOTAL ARTICULO	0,00	0,00	0,00	0,00	0,00	2.285,16	6.700,00	0,00	0,00	8.985,16
64999	OTROS	0,00	0,00	0,00	0,00	0,00	2.285,16	6.700,00	0,00	0,00	8.985,16
6	TOTAL CAPITULO	0,00	0,00	0,00	0,00	0,00	2.285,16	6.700,00	0,00	0,00	8.985,16
TOTAL	ECONÓMICA	0,00	0,00	0,00	0,00	0,00	2.285,16	6.700,00	0,00	0,00	8.985,16

**CLASIFICACIÓN ORGÁNICA**

8012    CONTRATOS Y CONVENIOS ART. 68.83

**CLASIFICACIÓN FUNCIONAL POR PROGRAMAS**

541A    INVESTIGACIÓN

CLASIFICACIÓN ECONÓMICA	EXPLICACIÓN	CRÉDITOS EXTRAORDINARIOS	SUPLEMENTOS DE CRÉDITO	AMPLIACIONES DE CRÉDITO	TRANSFERENCIAS DE CRÉDITO		INCORPORACIONES REMANENTES DE CRÉDITO	CRÉDITOS GENERADOS POR INGRESOS	BAJAS POR ANULACIÓN Y RECTIFICACIÓN	OTRAS MODIFICACIONES	TOTAL MODIFICACIONES
					POSITIVAS	NEGATIVAS					
64200	PERSONAL	0,00	0,00	0,00	3.000,00	0,00	0,00	0,00	0,00	0,00	3.000,00
64299	OTROS	0,00	0,00	0,00	2.150,00	2.150,00	2.340.909,31	57,24	0,00	1.426.051,11	3.767.017,66
64	TOTAL ARTICULO	0,00	0,00	0,00	5.150,00	2.150,00	2.340.909,31	57,24	0,00	1.426.051,11	3.770.017,66
6	TOTAL CAPITULO	0,00	0,00	0,00	5.150,00	2.150,00	2.340.909,31	57,24	0,00	1.426.051,11	3.770.017,66
TOTAL	ECONÓMICA	0,00	0,00	0,00	5.150,00	2.150,00	2.340.909,31	57,24	0,00	1.426.051,11	3.770.017,66

**UNIVERSIDAD DE HUELVA**  
**MODIFICACIONES DE CRÉDITO**  
**EJERCICIO 2015 FECHA 31/12/2015**

**CLASIFICACIÓN ORGÁNICA** 8013 CONTRATOS Y CONVENIOS ART. 68.83 EUROPEOS  
541A INVESTIGACION

**CLASIFICACIÓN FUNCIONAL POR PROGRAMAS**

CLASIFICACIÓN ECONÓMICA	EXPLICACIÓN	CRÉDITOS EXTRAORDINARIOS	SUPLEMENTOS DE CRÉDITO	AMPLIACIONES DE CRÉDITO	TRANSFERENCIAS DE CRÉDITO		INCORPORACIONES REMANENTES DE CRÉDITO	CRÉDITOS GENERADOS POR INGRESOS	BAJAS POR ANULACIÓN Y RECTIFICACIÓN	OTRAS MODIFICACIONES	TOTAL MODIFICACIONES
					POSITIVAS	NEGATIVAS					
64399	OTROS	0,00	0,00	0,00	0,00	0,00	126.479,68	66.108,13	0,00	0,00	192.587,81
64	TOTAL ARTÍCULO	0,00	0,00	0,00	0,00	0,00	126.479,68	66.108,13	0,00	0,00	192.587,81
6	TOTAL CAPÍTULO	0,00	0,00	0,00	0,00	0,00	126.479,68	66.108,13	0,00	0,00	192.587,81
TOTAL	ECONÓMICA	0,00	0,00	0,00	0,00	0,00	126.479,68	66.108,13	0,00	0,00	192.587,81

# UNIVERSIDAD DE HUELVA

## MODIFICACIONES DE CRÉDITO

**EJERCICIO 2015    FECHA 31/12/2015**
**CLASIFICACIÓN ORGÁNICA**

8014    CENTROS CREDITOS FINALISTAS

**CLASIFICACIÓN FUNCIONAL POR PROGRAMAS**

321A    AYUDAS DE LA UNIVERSIDAD DE HUELVA

CLASIFICACIÓN ECONÓMICA	EXPLICACIÓN	CRÉDITOS EXTRAORDINARIOS	SUPLEMENTOS DE CRÉDITO	AMPLIACIONES DE CRÉDITO	TRANSFERENCIAS DE CRÉDITO		INCORPORACIONES REMANENTES DE CRÉDITO	CRÉDITOS GENERADOS POR INGRESOS	BAJAS POR ANULACIÓN Y RECTIFICACIÓN	OTRAS MODIFICACIONES	TOTAL MODIFICACIONES
					POSITIVAS	NEGATIVAS					
48199	OTRAS BECAS Y AYUDAS A ESTUDIANTES	0,00	0,00	0,00	0,00	0,00	134,39	0,00	0,00	0,00	134,39
48301	OTRAS BECAS Y AYUDAS CON FINANCIACIÓN EXTERNA	0,00	0,00	0,00	0,00	0,00	6,45	0,00	0,00	0,00	6,45
48	TOTAL ARTICULO	0,00	0,00	0,00	0,00	0,00	140,84	0,00	0,00	0,00	140,84
4	TOTAL CAPITULO	0,00	0,00	0,00	0,00	0,00	140,84	0,00	0,00	0,00	140,84
TOTAL	ECONÓMICA	0,00	0,00	0,00	0,00	0,00	140,84	0,00	0,00	0,00	140,84

**CLASIFICACIÓN FUNCIONAL POR PROGRAMAS**

422D

ENSEÑANZAS UNIVERSITARIAS

CLASIFICACIÓN ECONÓMICA	EXPLICACIÓN	CRÉDITOS EXTRAORDINARIOS	SUPLEMENTOS DE CRÉDITO	AMPLIACIONES DE CRÉDITO	TRANSFERENCIAS DE CRÉDITO		INCORPORACIONES REMANENTES DE CRÉDITO	CRÉDITOS GENERADOS POR INGRESOS	BAJAS POR ANULACIÓN Y RECTIFICACIÓN	OTRAS MODIFICACIONES	TOTAL MODIFICACIONES
					POSITIVAS	NEGATIVAS					
22000	MATERIAL DE OFICINA ORDINARIO NO INVENTARIBLE	0,00	0,00	0,00	0,00	1.037,11	56.429,51	1.369,98	0,00	26.222,50	82.984,88
22	TOTAL ARTICULO	0,00	0,00	0,00	0,00	1.037,11	56.429,51	1.369,98	0,00	26.222,50	82.984,88
2	TOTAL CAPITULO	0,00	0,00	0,00	0,00	1.037,11	56.429,51	1.369,98	0,00	26.222,50	82.984,88
60500	MOBILIARIO Y ENSERES	0,00	0,00	0,00	597,16	0,00	0,00	0,00	0,00	0,00	597,16
60600	SISTEMAS PARA PROCESOS DE INFORMACIÓN	0,00	0,00	0,00	2.439,95	0,00	0,00	0,00	0,00	0,00	2.439,95
60899	OTROS	0,00	0,00	0,00	0,00	0,00	5,44	0,00	0,00	0,00	5,44
60	TOTAL ARTICULO	0,00	0,00	0,00	3.037,11	0,00	5,44	0,00	0,00	0,00	3.042,55
64	TOTAL ARTICULO	0,00	0,00	0,00	0,00	2.000,00	2.000,00	0,00	0,00	0,00	0,00
64999	OTROS	0,00	0,00	0,00	0,00	2.000,00	2.000,00	0,00	0,00	0,00	0,00
6	TOTAL CAPITULO	0,00	0,00	0,00	3.037,11	2.000,00	2.005,44	0,00	0,00	0,00	3.042,55
TOTAL	ECONÓMICA	0,00	0,00	0,00	3.037,11	3.037,11	58.434,95	1.369,98	0,00	26.222,50	86.027,43

# UNIVERSIDAD DE HUELVA

## MODIFICACIONES DE CRÉDITO

**EJERCICIO 2015 FECHA 31/12/2015**
**CLASIFICACIÓN ORGÁNICA**

8015

DEPARTAMENTOS. CREDITOS FINALISTAS

**CLASIFICACIÓN FUNCIONAL POR PROGRAMAS**

321A

AYUDAS DE LA UNIVERSIDAD DE HUELVA

CLASIFICACIÓN ECONÓMICA	EXPLICACIÓN	CRÉDITOS EXTRAORDINARIOS	SUPLEMENTOS DE CRÉDITO	AMPLIACIONES DE CRÉDITO	TRANSFERENCIAS DE CRÉDITO		INCORPORACIONES REMANENTES DE CRÉDITO	CRÉDITOS GENERADOS POR INGRESOS	BAJAS POR ANULACIÓN Y RECTIFICACIÓN	OTRAS MODIFICACIONES	TOTAL MODIFICACIONES
					POSITIVAS	NEGATIVAS					
48199	OTRAS BECAS Y AYUDAS A ESTUDIANTES	0,00	0,00	0,00	0,00	0,00	1.139,88	0,00	0,00	0,00	1.139,88
48	TOTAL ARTICULO	0,00	0,00	0,00	0,00	0,00	1.139,88	0,00	0,00	0,00	1.139,88
4	TOTAL CAPITULO	0,00	0,00	0,00	0,00	0,00	1.139,88	0,00	0,00	0,00	1.139,88
TOTAL	ECONÓMICA	0,00	0,00	0,00	0,00	0,00	1.139,88	0,00	0,00	0,00	1.139,88

**ENSEÑANZAS UNIVERSITARIAS**

422D

**CLASIFICACIÓN FUNCIONAL POR PROGRAMAS**

CLASIFICACIÓN ECONÓMICA	EXPLICACIÓN	CRÉDITOS EXTRAORDINARIOS	SUPLEMENTOS DE CRÉDITO	AMPLIACIONES DE CRÉDITO	TRANSFERENCIAS DE CRÉDITO		INCORPORACIONES REMANENTES DE CRÉDITO	CRÉDITOS GENERADOS POR INGRESOS	BAJAS POR ANULACIÓN Y RECTIFICACIÓN	OTRAS MODIFICACIONES	TOTAL MODIFICACIONES
					POSITIVAS	NEGATIVAS					
22000	MATERIAL DE OFICINA ORDINARIO INVENTARIAL	0,00	0,00	0,00	260,00	32.131,11	87.092,69	22.773,12	2.400,00	68.943,17	144.537,87
22	TOTAL ARTICULO	0,00	0,00	0,00	260,00	32.131,11	87.092,69	22.773,12	2.400,00	68.943,17	144.537,87
2	TOTAL CAPITULO	0,00	0,00	0,00	260,00	32.131,11	87.092,69	22.773,12	2.400,00	68.943,17	144.537,87
60300	MAQUINARIA	0,00	0,00	0,00	7.170,01	0,00	0,00	0,00	0,00	0,00	7.170,01
60600	SISTEMAS PARA PROCESOS DE INFORMACION	0,00	0,00	0,00	14.437,87	0,00	0,00	0,00	0,00	0,00	14.437,87
60899	OTROS	0,00	0,00	0,00	10.523,23	0,00	8,75	0,00	0,00	0,00	10.531,98
60	TOTAL ARTICULO	0,00	0,00	0,00	32.131,11	0,00	8,75	0,00	0,00	0,00	32.139,86
6	TOTAL CAPITULO	0,00	0,00	0,00	32.131,11	0,00	8,75	0,00	0,00	0,00	32.139,86
TOTAL	ECONÓMICA	0,00	0,00	0,00	32.391,11	32.131,11	87.101,44	22.773,12	2.400,00	68.943,17	176.677,73



# UNIVERSIDAD DE HUELVA

## MODIFICACIONES DE CRÉDITO

**EJERCICIO 2015    FECHA 31/12/2015**

**CLASIFICACIÓN ORGÁNICA**

8016

DEPARTAMENTOS. PLAN PROPIO

**CLASIFICACIÓN FUNCIONAL POR PROGRAMAS**

541A

INVESTIGACION

CLASIFICACIÓN ECONÓMICA	EXPLICACIÓN	CRÉDITOS EXTRAORDINARIOS	SUPLEMENTOS DE CRÉDITO	AMPLIACIONES DE CRÉDITO	TRANSFERENCIAS DE CRÉDITO		INCORPORACIONES REMANENTES DE CRÉDITO	CRÉDITOS GENERADOS POR INGRESOS	BAJAS POR ANULACIÓN Y RECTIFICACIÓN	OTRAS MODIFICACIONES	TOTAL MODIFICACIONES
					POSITIVAS	NEGATIVAS					
64400	PROGRAMA PROPIO	0,00	0,00	0,00	0,00	25.000,00	0,00	0,00	0,00	0,00	-25.000,00
64	TOTAL ARTÍCULO	0,00	0,00	0,00	0,00	25.000,00	0,00	0,00	0,00	0,00	-25.000,00
6	TOTAL CAPÍTULO	0,00	0,00	0,00	0,00	25.000,00	0,00	0,00	0,00	0,00	-25.000,00
TOTAL	ECONÓMICA	0,00	0,00	0,00	0,00	25.000,00	0,00	0,00	0,00	0,00	-25.000,00

**CLASIFICACIÓN ORGÁNICA**

8017

DEPARTAMENTOS. PAIDI

**CLASIFICACIÓN FUNCIONAL POR PROGRAMAS**

541A

INVESTIGACION

CLASIFICACIÓN ECONÓMICA	EXPLICACIÓN	CRÉDITOS EXTRAORDINARIOS	SUPLEMENTOS DE CRÉDITO	AMPLIACIONES DE CRÉDITO	TRANSFERENCIAS DE CRÉDITO		INCORPORACIONES REMANENTES DE CRÉDITO	CRÉDITOS GENERADOS POR INGRESOS	BAJAS POR ANULACIÓN Y RECTIFICACIÓN	OTRAS MODIFICACIONES	TOTAL MODIFICACIONES
					POSITIVAS	NEGATIVAS					
64100	PERSONAL	0,00	0,00	0,00	2.750,81	0,00	0,00	0,00	0,00	0,00	2.750,81
64101	MATERIAL INVENTARIABLE	0,00	0,00	0,00	6.574,53	0,00	0,00	0,00	0,00	0,00	6.574,53
64102	MATERIAL FUNGIBLE	0,00	0,00	0,00	5.460,58	0,00	0,00	0,00	0,00	0,00	5.460,58
64103	DIETAS Y LOCOMOCION	0,00	0,00	0,00	12.506,38	0,00	0,00	0,00	0,00	0,00	12.506,38
64199	OTROS	0,00	0,00	0,00	0,00	27.292,30	259.044,00	0,00	0,00	0,00	231.751,70
64	TOTAL ARTÍCULO	0,00	0,00	0,00	27.292,30	27.292,30	259.044,00	0,00	0,00	0,00	259.044,00
6	TOTAL CAPÍTULO	0,00	0,00	0,00	27.292,30	27.292,30	259.044,00	0,00	0,00	0,00	259.044,00
TOTAL	ECONÓMICA	0,00	0,00	0,00	27.292,30	27.292,30	259.044,00	0,00	0,00	0,00	259.044,00

# UNIVERSIDAD DE HUELVA

## MODIFICACIONES DE CRÉDITO

EJERCICIO 2015 FECHA 31/12/2015

8018 PROYECTO. LEY DE MECENAZGO

541A INVESTIGACION

CLASIFICACIÓN ORGÁNICA

CLASIFICACIÓN FUNCIONAL POR PROGRAMAS

CLASIFICACIÓN ECONÓMICA	EXPLICACIÓN	CRÉDITOS EXTRAORDINARIOS	SUPLEMENTOS DE CRÉDITO	AMPLIACIONES DE CRÉDITO	TRANSFERENCIAS DE CRÉDITO		INCORPORACIONES REMANENTES DE CRÉDITO	CRÉDITOS GENERADOS POR INGRESOS	BAJAS POR ANULACIÓN Y RECTIFICACIÓN	OTRAS MODIFICACIONES	TOTAL MODIFICACIONES
					POSITIVAS	NEGATIVAS					
64099	OTROS	0,00	0,00	0,00	0,00	0,00	17.957,73	0,00	0,00	0,00	17.957,73
64	TOTAL ARTÍCULO	0,00	0,00	0,00	0,00	0,00	17.957,73	0,00	0,00	0,00	17.957,73
6	TOTAL CAPÍTULO	0,00	0,00	0,00	0,00	0,00	17.957,73	0,00	0,00	0,00	17.957,73
TOTAL	ECONÓMICA	0,00	0,00	0,00	0,00	0,00	17.957,73	0,00	0,00	0,00	17.957,73

# UNIVERSIDAD DE HUELVA

## MODIFICACIONES DE CRÉDITO

**EJERCICIO 2015    FECHA 31/12/2015**

**TOTALES POR CAPÍTULO**

CLASIFICACIÓN ECONÓMICA	EXPLICACIÓN	CRÉDITOS EXTRAORDINARIOS	SUPLEMENTOS DE CRÉDITO	AMPLIACIONES DE CRÉDITO	TRANSFERENCIAS DE CRÉDITO		INCORPORACIONES REMANENTES DE CRÉDITO	CRÉDITOS GENERADOS POR INGRESOS	BAJAS POR ANULACIÓN Y RECTIFICACIÓN	OTRAS MODIFICACIONES	TOTAL MODIFICACIONES
					POSITIVAS	NEGATIVAS					
1	GASTOS DE PERSONAL	0,00	0,00	0,00	1.932.417,80	2.854.664,91	6.492,23	310,73	0,00	0,00	-915.444,15
2	GASTOS CORRIENTES EN BIENES Y SERVICIOS	0,00	0,00	0,00	3.146.479,16	3.981.650,67	3.091.469,13	452.643,55	9.451,24	0,00	2.699.489,93
3	GASTOS FINANCIEROS	0,00	0,00	0,00	459.270,57	1.103.247,09	0,00	0,00	0,00	0,00	-643.976,52
4	TRANSFERENCIAS CORRIENTES	0,00	0,00	0,00	489.404,24	889.084,28	1.622.312,53	625.393,04	238.695,43	0,00	1.609.330,10
6	INVERSIONES REALES	0,00	0,00	0,00	7.713.731,00	4.231.018,76	21.607.621,63	12.174.476,73	4.785.714,62	0,00	32.479.095,98
8	ACTIVOS FINANCIEROS	0,00	0,00	0,00	80,00	0,00	0,00	0,00	0,00	0,00	80,00
9	PASIVOS FINANCIEROS	0,00	0,00	0,00	567.803,90	1.249.520,96	0,00	0,00	0,00	0,00	-681.717,06
<b>TOTAL</b>		<b>0,00</b>	<b>0,00</b>	<b>0,00</b>	<b>14.309.186,67</b>	<b>14.309.186,67</b>	<b>26.327.895,52</b>	<b>13.252.824,05</b>	<b>5.033.861,29</b>	<b>0,00</b>	<b>34.546.858,28</b>

**TOTALES POR PROGRAMAS**

PROGRAMAS	EXPLICACIÓN	CRÉDITOS EXTRAORDINARIOS	SUPLEMENTOS DE CRÉDITO	AMPLIACIONES DE CRÉDITO	TRANSFERENCIAS DE CRÉDITO		INCORPORACIONES REMANENTES DE CRÉDITO	CRÉDITOS GENERADOS POR INGRESOS	BAJAS POR ANULACIÓN Y RECTIFICACIÓN	OTRAS MODIFICACIONES	TOTAL MODIFICACIONES
					POSITIVAS	NEGATIVAS					
321A	AYUDAS DE LA UNIVERSIDAD DE HUELVA	0,00	0,00	0,00	433.229,47	881.084,28	1.622.312,53	473.611,04	237.216,36	0,00	1.410.852,40
322C	CONSEJO SOCIAL	0,00	0,00	0,00	13.985,44	10.859,00	0,00	20.000,00	0,00	0,00	23.126,44
422D	ENSEÑANZAS UNIVERSITARIAS	0,00	0,00	0,00	9.902.553,55	10.697.624,67	13.367.352,64	5.523.109,86	9.912,49	0,00	18.085.478,89
541A	INVESTIGACION	0,00	0,00	0,00	3.959.418,21	2.719.618,72	11.338.230,35	7.236.103,15	4.786.732,44	0,00	15.027.400,55
<b>TOTAL</b>		<b>0,00</b>	<b>0,00</b>	<b>0,00</b>	<b>14.309.186,67</b>	<b>14.309.186,67</b>	<b>26.327.895,52</b>	<b>13.252.824,05</b>	<b>5.033.861,29</b>	<b>0,00</b>	<b>34.546.858,28</b>

# UNIVERSIDAD DE HUELVA

## MODIFICACIONES DE CRÉDITO

### EJERCICIO 2015 FECHA 31/12/2015

**TOTALES POR ORGÁNICAS**

ORGÁNICAS	EXPLICACIÓN	CRÉDITOS EXTRAORDINARIOS	SUPLEMENTOS DE CRÉDITO	AMPLIACIONES DE CRÉDITO	TRANSFERENCIAS DE CRÉDITO		INCORPORACIONES REMANENTES DE CRÉDITO	CRÉDITOS GENERADOS POR INGRESOS	BAJAS POR ANULACIÓN Y RECTIFICACIÓN	OTRAS MODIFICACIONES	TOTAL MODIFICACIONES
					POSITIVAS	NEGATIVAS					
8000	RECTORADO. SERVICIOS CENTRALES. CRÉDITOS GENERICOS	0,00	0,00	0,00	11.018.220,36	12.060.741,48	936.620,04	81.318,36	0,00	-3.834.755,96	-3.859.338,68
8001	RECTORADO. SERVICIOS CENTRALES. CRÉDITOS FINALISTAS	0,00	0,00	0,00	2.293.233,46	1.488.893,13	18.952.100,48	11.016.599,99	4.864.462,82	1.145.686,59	27.054.264,57
8002	CONSEJO SOCIAL	0,00	0,00	0,00	5.739,00	10.859,00	0,00	0,00	0,00	0,00	-5.120,00
8003	CONSEJO DE DIRECCION	0,00	0,00	0,00	29.802,70	29.802,70	0,00	0,00	0,00	28.078,39	28.078,39
8004	CENTROS	0,00	0,00	0,00	56.495,13	56.495,13	0,00	600,00	0,00	252.114,76	252.714,76
8005	DEPARTAMENTOS	0,00	0,00	0,00	61.452,48	63.852,48	0,00	5.434,31	0,00	321.603,74	324.638,05
8006	PRACTICAS DE LABORATORIO	0,00	0,00	0,00	54.028,47	14.028,47	0,00	0,00	0,00	115.767,00	155.767,00
8007	CURSOS. JORNADAS. CONGRESOS Y SUBVENCIONES	0,00	0,00	0,00	1.440,36	1.440,36	354.212,84	36.788,60	8.491,24	3.502,00	386.012,20
8008	ENSEÑANZAS PROPIAS	0,00	0,00	0,00	32.550,01	32.550,01	517.650,13	95.360,32	0,00	399.215,18	1.012.225,63
8009	PROYECTOS DE INVESTIGACION	0,00	0,00	0,00	227.440,79	0,00	1.635.089,33	1.732.943,15	158.507,23	47.571,52	3.484.537,56
8010	PROYECTOS DE INVESTIGACION EUROPEOS E INTERNACIONALES	0,00	0,00	0,00	460.913,39	460.913,39	1.038.729,71	186.770,85	0,00	0,00	1.225.500,56
8011	SUBVENCIONES PARA INVESTIGACION	0,00	0,00	0,00	0,00	0,00	2.285,16	6.700,00	0,00	0,00	8.985,16
8012	CONTRATOS Y CONVENIOS ART. 68.83	0,00	0,00	0,00	5.150,00	2.150,00	2.340.909,31	57,24	0,00	1.426.051,11	3.770.017,66
8013	CONTRATOS Y CONVENIOS ART. 68.83 EUROPEOS	0,00	0,00	0,00	0,00	0,00	126.479,68	66.108,13	0,00	0,00	192.587,81
8014	CENTROS CREDITOS FINALISTAS	0,00	0,00	0,00	3.037,11	3.037,11	58.575,79	1.369,98	0,00	26.222,50	86.168,27
8015	DEPARTAMENTOS. CREDITOS FINALISTAS	0,00	0,00	0,00	32.391,11	32.131,11	88.241,32	22.773,12	2.400,00	68.943,17	177.817,61
8016	DEPARTAMENTOS. PLAN PROPIO	0,00	0,00	0,00	0,00	25.000,00	0,00	0,00	0,00	0,00	-25.000,00
8017	DEPARTAMENTOS. PAIDI	0,00	0,00	0,00	27.292,30	27.292,30	259.044,00	0,00	0,00	0,00	259.044,00
8018	PROYECTO. LEY DE MECENAZGO	0,00	0,00	0,00	0,00	0,00	17.957,73	0,00	0,00	0,00	17.957,73
<b>TOTAL</b>		<b>0,00</b>	<b>0,00</b>	<b>0,00</b>	<b>14.309.186,67</b>	<b>14.309.186,67</b>	<b>26.327.895,52</b>	<b>13.252.824,05</b>	<b>5.033.861,29</b>	<b>0,00</b>	<b>34.546.858,28</b>

# UNIVERSIDAD DE HUELVA

## MODIFICACIONES DE CRÉDITO

**EJERCICIO 2015 FECHA 31/12/2015**

EXPLICACIÓN	CRÉDITOS EXTRAORDINARIOS	SUPLEMENTOS DE CRÉDITO	AMPLIACIONES DE CRÉDITO	TRANSFERENCIAS DE CRÉDITO		INCORPORACIONES REMANENTES DE CRÉDITO	CRÉDITOS GENERADOS POR INGRESOS	BAJAS POR ANULACIÓN Y RECTIFICACIÓN	OTRAS MODIFICACIONES	TOTAL MODIFICACIONES
				POSITIVAS	NEGATIVAS					
Total Capitulo 1	0,00	0,00	0,00	1.932.417,80	2.854.664,91	6.492,23	310,73	0,00	0,00	-915.444,15
Total Capitulo 2	0,00	0,00	0,00	3.146.479,16	3.981.650,67	3.091.469,13	452.643,55	9.451,24	0,00	2.699.489,93
Total Capitulo 3	0,00	0,00	0,00	459.270,57	1.103.247,09	0,00	0,00	0,00	0,00	-643.976,52
Total Capitulo 4	0,00	0,00	0,00	489.404,24	889.084,28	1.622.312,53	625.393,04	238.695,43	0,00	1.609.330,10
<b>TOTAL OPERACIONES CORRIENTES</b>	0,00	0,00	0,00	6.027.571,77	8.828.646,95	4.720.273,89	1.076.347,32	248.146,67	0,00	2.749.399,36
Total Capitulo 6	0,00	0,00	0,00	7.713.731,00	4.231.018,76	21.607.621,63	12.174.476,73	4.785.714,62	0,00	32.479.095,98
Total Capitulo 7	0,00	0,00	0,00	0,00	0,00	0,00	0,00	0,00	0,00	0,00
<b>TOTAL OPERACIONES DE CAPITAL</b>	0,00	0,00	0,00	7.713.731,00	4.231.018,76	21.607.621,63	12.174.476,73	4.785.714,62	0,00	32.479.095,98
<b>TOTAL OPERACIONES NO FINANCIERAS</b>	0,00	0,00	0,00	13.741.302,77	13.059.665,71	26.327.895,52	13.252.824,05	5.033.861,29	0,00	35.228.495,34
Total Capitulo 8	0,00	0,00	0,00	80,00	0,00	0,00	0,00	0,00	0,00	80,00
Total Capitulo 9	0,00	0,00	0,00	567.893,90	1.249.520,96	0,00	0,00	0,00	0,00	-681.717,06
<b>TOTAL OPERACIONES FINANCIERAS</b>	0,00	0,00	0,00	567.893,90	1.249.520,96	0,00	0,00	0,00	0,00	-681.637,06
<b>TOTAL</b>	0,00	0,00	0,00	14.309.186,67	14.309.186,67	26.327.895,52	13.252.824,05	5.033.861,29	0,00	34.546.858,28

**ANEXO VI**  
**REMANENTES DE CRÉDITOS**

**UNIVERSIDAD DE HUELVA**  
**REMANENTES DE CRÉDITO**  
**EJERCICIO 2015 FECHA 31/12/2015**

**Clasificación Orgánica: 8000 RECTORADO. SERVICIOS CENTRALES. CREDITOS GENERICOS**  
**Clasificación Funcional: 321A AYUDAS DE LA UNIVERSIDAD DE HUELVA**

Clasificación Económica	Explicación	Remanentes Comprometidos	Remanentes No Comprometidos	Total Remanentes
48002	BECAS PARA INTERCAMBIO DE ESTUDIANTES	0,00	0,00	0,00
48004	BECAS PROPIAS PARA PRACTICAS EN EMPRESAS	0,00	2.263,71	2.263,71
48099	OTRAS BECAS Y AYUDAS PROPIAS A ESTUDIANTES	0,00	194.729,26	194.729,26
48101	BECAS Y AYUDAS A ESTUDIANTES CONS. INNOV., CIENCIA Y EMPRESA	0,00	428.554,00	428.554,00
	Subtotal Artículo 48	0,00	625.546,97	625.546,97
	Subtotal Capítulo 4	0,00	625.546,97	625.546,97
	<b>TOTAL</b>	<b>0,00</b>	<b>625.546,97</b>	<b>625.546,97</b>

**UNIVERSIDAD DE HUELVA**  
**REMANENTES DE CRÉDITO**  
**EJERCICIO 2015 FECHA 31/12/2015**

**Clasificación Orgánica: 8000 RECTORADO. SERVICIOS CENTRALES. CREDITOS GENERICOS**  
**Clasificación Funcional: 422D ENSEÑANZAS UNIVERSITARIAS**

Clasificación Económica	Explicación	Remanentes Comprometidos	Remanentes No Comprometidos	Total Remanentes
12000	PERSONAL DOCENTE E INVESTIGADOR	0,00	732,42	732,42
12001	PERSONAL DE ADMINISTRACION Y SERVICIOS	0,00	21.338,30	21.338,30
12005	TRIEINOS PERSONAL	0,00	995,07	995,07
12100	COMPLEMENTO DE DESTINO P.D.I.	0,00	8.533,68	8.533,68
12101	COMPLEMENTO DE DESTINO P.A.S.	0,00	-5.661,44	-5.661,44
12102	COMPLEMENTO ESPECIFICO P.D.I.	0,00	10.703,98	10.703,98
12103	COMPLEMENTO ESPECIFICO P.A.S.	0,00	2.344,51	2.344,51
12104	OTROS COMPLEMENTOS DEL P.D.I.	0,00	5.408,51	5.408,51
12105	OTROS COMPLEMENTOS DEL P.A.S.	0,00	1.811,98	1.811,98
12106	COMPLEMENTOS PERSONALES Y TRANSITORIOS	0,00	24.381,51	24.381,51
	<b>Subtotal Artículo 12</b>	0,00	70.588,52	70.588,52
13000	RETRIBUCIONES BASICAS PDI	0,00	82.608,05	82.608,05
13001	RETRIBUCIONES BASICAS P.A.S.	0,00	257,14	257,14
13100	OTRAS RETRIBUCIONES PDI	0,00	0,00	0,00
13101	OTRAS REMUNERACIONES P.A.S.	0,00	0,00	0,00
13400	RETRIBUCIONES BASICAS	0,00	41.392,80	41.392,80
13401	OTRAS RETRIBUCIONES	0,00	20.908,20	20.908,20
	<b>Subtotal Artículo 13</b>	0,00	145.166,19	145.166,19
15000	PRODUCTIVIDAD POR MERITOS INVESTIGADORES	0,00	5.925,02	5.925,02
15001	COMPLEMENTOS AUTONOMICOS ART. 66 LOU	0,00	0,00	0,00
15003	PRODUCTIVIDAD DEL P.A.S.	0,00	33.505,01	33.505,01
15101	P.A.S	0,00	1.633,72	1.633,72
	<b>Subtotal Artículo 15</b>	0,00	41.063,75	41.063,75
16000	SEGURIDAD SOCIAL	0,00	95.553,13	95.553,13
16201	FORMACION Y PERFECCIONAMIENTO DEL PERSONAL	0,00	81,30	81,30
16205	ACCION SOCIAL	0,00	0,00	0,00
16299	OTROS	0,00	0,00	0,00



**UNIVERSIDAD DE HUELVA**  
**REMANENTES DE CRÉDITO**  
**EJERCICIO 2015 FECHA 31/12/2015**

Clasificación Económica	Explicación	Remanentes Comprometidos	Remanentes No Comprometidos	Total Remanentes
	<b>Subtotal Artículo 16</b>	0,00	95.634,43	95.634,43
	<b>Subtotal Capítulo 1</b>	0,00	352.452,89	352.452,89
20200	ARRENDAMIENTO DE EDIFICIOS Y OTRAS CONSTRUCCIONES	0,00	937,53	937,53
20300	ARRENDAMIENTO DE MAQUINARIA	0,00	0,00	0,00
20301	ARRENDAMIENTO DE INSTALACIONES	0,00	11.063,20	11.063,20
20400	ARRENDAMIENTO DE ELEMENTOS DE TRANSPORTE	0,00	405,64	405,64
20500	ARRENDAMIENTO DE MOBILIARIO Y ENSERES	0,00	20.279,97	20.279,97
20600	ARRENDAMIENTO DE SISTEMAS PARA PROCESOS DE INFORMACION	0,00	14,95	14,95
20800	ARRENDAMIENTO DE OTRO INMOVILIZADO MATERIAL	0,00	15.221,30	15.221,30
20900	CANONES	0,00	0,00	0,00
	<b>Subtotal Artículo 20</b>	0,00	47.922,59	47.922,59
21100	TERRENOS Y BIENES NATURALES	0,00	6.756,64	6.756,64
21200	EDIFICIOS Y OTRAS CONSTRUCCIONES	0,00	32.634,72	32.634,72
21300	MAQUINARIA	0,00	78.887,12	78.887,12
21301	INSTALACIONES	0,00	3.143,90	3.143,90
21302	UTILLAJE	0,00	261,36	261,36
21400	ELEMENTOS DE TRANSPORTE	0,00	6.613,71	6.613,71
21500	MOBILIARIO Y ENSERES	0,00	713,61	713,61
21600	SISTEMAS PARA PROCESOS DE LA INFORMACION	0,00	46.605,27	46.605,27
21900	OTRO INMOVILIZADO MATERIAL	0,00	20.153,00	20.153,00
	<b>Subtotal Artículo 21</b>	0,00	195.769,33	195.769,33
22000	MATERIAL DE OFICINA ORDINARIO NO INVENTARIABLE	0,00	-2.016.390,82	-2.016.390,82
22001	PRENSA, REVISTAS, LIBROS Y OTRAS PUBLICACIONES	0,00	3.180,47	3.180,47
22002	MATERIAL INFORMÁTICO NO INVENTARIABLES	0,00	198.663,30	198.663,30
22003	PRESTAMOS INTERBIBLIOTECARIOS	0,00	12.303,10	12.303,10
22099	OTRO MATERIAL	0,00	17.347,48	17.347,48
22100	ENERGIA ELECTRICA	0,00	26.986,15	26.986,15
22101	AGUA	0,00	0,00	0,00
22102	GÁS	0,00	18.130,68	18.130,68
22103	COMBUSTIBLE	0,00	4.340,84	4.340,84

**UNIVERSIDAD DE HUELVA**  
**REMANENTES DE CRÉDITO**  
**EJERCICIO 2015 FECHA 31/12/2015**

Clasificación Económica	Explicación	Remanentes Comprometidos	Remanentes No Comprometidos	Total Remanentes
22104	VESTUARIO	0,00	0,00	0,00
22105	PRODUCTOS ALIMENTICIOS	0,00	80,54	80,54
22106	PRODUCTOS FARMACEUTICOS Y MATERIAL SANITARIO	0,00	1.422,69	1.422,69
22107	MATERIAL DOCENTE	0,00	36.795,54	36.795,54
22108	MATERIAL DEPORTIVO Y CULTURAL	0,00	14.974,71	14.974,71
22110	MATERIAL PARA REPARACIONES DE EDIFICIOS Y OTRAS CONSTRUCCION	0,00	52,07	52,07
22111	REPUESTOS DE MAQUINARIA, UTILLAJE Y ELEMENTOS DE TRANSPORTE	0,00	6.095,14	6.095,14
22112	MATERIAL ELECTRONICO, ELECTRICO Y DE COMUNICACIONES	0,00	13.122,58	13.122,58
22199	OTROS SUMINISTROS	0,00	49.346,26	49.346,26
22200	TELEFONICAS	0,00	172.096,97	172.096,97
22201	POSTALES	0,00	55.630,19	55.630,19
22204	INFORMATICAS	0,00	502,15	502,15
22300	TRANSPORTES	0,00	45.317,94	45.317,94
22400	EDIFICIOS Y OTRAS CONSTRUCCIONES	0,00	1.831,00	1.831,00
22401	ELEMENTOS DE TRANSPORTES	0,00	0,00	0,00
22409	OTROS RIESGOS	0,00	5.435,14	5.435,14
22500	ESTATALES	0,00	492,57	492,57
22501	LOCALES	0,00	17.711,50	17.711,50
22601	ATENCIONES PROTOCOLARIAS Y REPRESENTATIVAS	0,00	5.188,65	5.188,65
22602	INFORMACION, DIVULGACION Y PUBLICIDAD	0,00	55.135,83	55.135,83
22603	JURIDICOS, CONTENCIOSOS	0,00	1.201,61	1.201,61
22604	FORMACION Y PERFECCIONAMIENTO DEL PERSONAL	0,00	0,00	0,00
22606	REUNIONES, CONFERENCIAS Y CURSOS	0,00	706.041,26	706.041,26
22607	OPOSICIONES Y PRUEBAS SELECTIVAS	0,00	35.956,83	35.956,83
22608	PREMIOS, CONCURSOS Y CERTAMENES	0,00	23.331,83	23.331,83
22609	ACTIVIDADES CULTURALES	0,00	50.046,59	50.046,59
22610	ACTIVIDADES DEPORTIVAS	0,00	18.461,58	18.461,58
22699	OTROS	0,00	-27.053,11	-27.053,11
22700	LIMPIEZA Y ASEO	0,00	205.415,04	205.415,04
22701	SEGURIDAD	0,00	1.377,40	1.377,40

**UNIVERSIDAD DE HUELVA**  
**REMANENTES DE CRÉDITO**  
**EJERCICIO 2015 FECHA 31/12/2015**

Clasificación Económica	Explicación	Remanentes Comprometidos	Remanentes No Comprometidos	Total Remanentes
22703	POSTALES O SIMILARES	0,00	28.623,05	28.623,05
22706	ESTUDIOS Y TRABAJOS TECNICOS	0,00	245.479,34	245.479,34
22707	EDICION DE PUBLICACIONES	0,00	116.386,69	116.386,69
22708	SERVICIOS DE JARDINERIA	0,00	-1.301,78	-1.301,78
22799	OTROS	0,00	-209,58	-209,58
	<b>Subtotal Artículo 22</b>		<b>149.549,42</b>	<b>149.549,42</b>
23000	DIETAS. FUNCIONAMIENTO ORDINARIO	0,00	123.521,10	123.521,10
23002	TRIBUNALES DE CUERPOS DOCENTES	0,00	0,00	0,00
23003	TRIBUNALES DE TESIS	0,00	20,00	20,00
23004	ALUMNOS	0,00	48,20	48,20
23005	PRUEBAS DE ACCESO A LA UNIVERSIDAD	0,00	0,00	0,00
23006	PERSONAL DOCENTE, P.A.S. Y OTROS EXTERNOS	0,00	7.712,35	7.712,35
23100	LOCOMOCION. FUNCIONAMIENTO ORDINARIO	0,00	111.356,14	111.356,14
23102	TRIBUNALES DE CUERPOS DOCENTES	0,00	0,00	0,00
23103	TRIBUNALES DE TESIS	0,00	42,56	42,56
23104	ALUMNOS	0,00	868,62	868,62
23105	PRUEBAS DE ACCESO A LA UNIVERSIDAD	0,00	0,00	0,00
23106	PERSONAL DOCENTE, P.A.S. Y OTROS EXTERNOS	0,00	11.524,05	11.524,05
23300	OTRAS INDEMNIZACIONES. FUNCIONAMIENTO ORDINARIO	0,00	41.232,00	41.232,00
23305	PRUEBAS DE ACCESO A LA UNIVERSIDAD	0,00	0,00	0,00
	<b>Subtotal Artículo 23</b>		<b>296.325,02</b>	<b>296.325,02</b>
	<b>Subtotal Capítulo 2</b>		<b>689.566,36</b>	<b>689.566,36</b>
31001	A LARGO PLAZO	0,00	2.757,23	2.757,23
	<b>Subtotal Artículo 31</b>		<b>2.757,23</b>	<b>2.757,23</b>
34200	INTERESES DE DEMORA	0,00	0,00	0,00
34900	GASTOS Y COMISIONES BANCARIAS	0,00	0,00	0,00
	<b>Subtotal Artículo 34</b>		<b>0,00</b>	<b>0,00</b>
	<b>Subtotal Capítulo 3</b>		<b>2.757,23</b>	<b>2.757,23</b>
40000	AL MINISTERIO DE EDUCACION Y CIENCIA	0,00	0,00	0,00
	<b>Subtotal Artículo 40</b>		<b>0,00</b>	<b>0,00</b>
44000	A SOCIEDADES MERCANTILES, ENTIDADES Y OTROS ENTES PUBLICOS	0,00	0,00	0,00
	<b>Subtotal Artículo 44</b>		<b>0,00</b>	<b>0,00</b>

**UNIVERSIDAD DE HUELVA**  
**REMANENTES DE CRÉDITO**  
**EJERCICIO 2015    FECHA 31/12/2015**

Clasificación Económica	Explicación	Remanentes Comprometidos	Remanentes No Comprometidos	Total Remanentes
47000	A EMPRESAS PRIVADAS	0,00	0,00	0,00
	Subtotal Artículo 47	0,00	0,00	0,00
48499	OTROS CONVENIOS	0,00	0,00	0,00
48599	A OTRAS INSTITUCIONES SIN FINES DE LUCRO	0,00	0,00	0,00
	Subtotal Artículo 48	0,00	0,00	0,00
	Subtotal Capítulo 4	0,00	0,00	0,00
60100	BIENES DEL PATRIMONIO HISTORICO ARTISTICO Y CULTURAL	0,00	0,00	0,00
60300	MAQUINARIA	0,00	59.858,13	59.858,13
60301	INSTALACIONES	0,00	43.639,00	43.639,00
60302	UTILLAJE	0,00	4.686,84	4.686,84
60400	ELEMENTOS DE TRANSPORTE	0,00	-500,00	-500,00
60500	MOBILIARIO Y ENSERES	0,00	43.242,72	43.242,72
60600	SISTEMAS PARA PROCESOS DE INFORMACION	0,00	186.096,57	186.096,57
60800	ADQUISICION DE FONDOS BIBLIOGRAFICOS	0,00	84.017,74	84.017,74
60899	OTROS	0,00	-128.175,80	-128.175,80
	Subtotal Artículo 60	0,00	292.865,20	292.865,20
64800	PERSONAL	0,00	0,00	0,00
64801	MATERIAL INVENTARIABLE	0,00	0,00	0,00
64802	MATERIAL FUNGIBLE	0,00	0,00	0,00
64899	OTROS	0,00	27.187,32	27.187,32
64900	PERSONAL	0,00	2.000,00	2.000,00
64999	OTROS	0,00	-2.000,00	-2.000,00
	Subtotal Artículo 64	0,00	27.187,32	27.187,32
66200	EDIFICIOS Y OTRAS CONSTRUCCIONES	0,00	0,00	0,00
66300	MAQUINARIA	0,00	0,00	0,00
66301	INSTALACIONES	0,00	66.209,50	66.209,50
	Subtotal Artículo 66	0,00	66.209,50	66.209,50
	Subtotal Capítulo 6	0,00	386.262,02	386.262,02
86000	DE EMPRESAS NACIONALES O DE LA UNION EUROPEA	0,00	19,95	19,95
	Subtotal Artículo 86	0,00	19,95	19,95
	Subtotal Capítulo 8	0,00	19,95	19,95
91100	A LARGO PLAZO DE ENTES DEL SECTOR PUBLICO	0,00	16.735,27	16.735,27

**UNIVERSIDAD DE HUELVA**  
**REMANENTES DE CRÉDITO**  
**EJERCICIO 2015 FECHA 31/12/2015**

Clasificación Económica	Explicación	Remanentes Comprometidos	Remanentes No Comprometidos	Total Remanentes
91300	A LARGO PLAZO DE ENTES DEL SECTOR PRIVADO	0,00	0,00	0,00
	Subtotal Artículo 91	0,00	16.735,27	16.735,27
	Subtotal Capítulo 9	0,00	16.735,27	16.735,27
	<b>TOTAL</b>	0,00	1.447.793,72	1.447.793,72

**Clasificación Orgánica: 8000 RECTORADO. SERVICIOS CENTRALES. CREDITOS GENERICOS**  
**Clasificación Funcional: 541A INVESTIGACION**

Clasificación Económica	Explicación	Remanentes Comprometidos	Remanentes No Comprometidos	Total Remanentes
60200	EDIFICIOS Y OTRAS CONSTRUCCIONES	0,00	0,00	0,00
	Subtotal Artículo 60	0,00	0,00	0,00
64000	PERSONAL	0,00	368.844,93	368.844,93
64001	MATERIAL INVENTARIABLE	0,00	130.734,11	130.734,11
64002	MATERIAL FUNGIBLE	0,00	265.148,95	265.148,95
64003	DIETAS Y LOCOMOCION	0,00	196.871,70	196.871,70
64099	OTROS	0,00	-267.666,21	-267.666,21
64200	PERSONAL	0,00	509.171,28	509.171,28
64201	MATERIAL INVENTARIABLE	0,00	137.530,54	137.530,54
64202	MATERIAL FUNGIBLE	0,00	99.266,15	99.266,15
64203	DIETAS Y LOCOMOCION	0,00	68.321,25	68.321,25
64299	OTROS	0,00	-353.130,82	-353.130,82
64900	PERSONAL	0,00	280.399,96	280.399,96
64901	MATERIAL INVENTARIABLE	0,00	10.077,26	10.077,26
64902	MATERIAL FUNGIBLE	0,00	-9.236,56	-9.236,56
64903	DIETAS Y LOCOMOCION	0,00	48.742,84	48.742,84
64999	OTROS	0,00	-255.501,01	-255.501,01
	Subtotal Artículo 64	0,00	1.229.574,37	1.229.574,37
	Subtotal Capítulo 6	0,00	1.229.574,37	1.229.574,37
	<b>TOTAL</b>	0,00	1.229.574,37	1.229.574,37

**UNIVERSIDAD DE HUELVA**  
**REMANENTES DE CRÉDITO**  
**EJERCICIO 2015 FECHA 31/12/2015**

**Clasificación Orgánica: 8001 RECTORADO. SERVICIOS CENTRALES. CREDITOS FINALISTAS**  
**Clasificación Funcional: 321A AYUDAS DE LA UNIVERSIDAD DE HUELVA**

Clasificación Económica	Explicación	Remanentes Comprometidos	Remanentes No Comprometidos	Total Remanentes
48004	BECAS PROPIAS PARA PRACTICAS EN EMPRESAS	0,00	670,34	670,34
48099	OTRAS BECAS Y AYUDAS PROPIAS A ESTUDIANTES	0,00	2.309,41	2.309,41
48100	BECAS Y AYUDAS A ESTUDIANTES MINISTERIO DE EDUCACION Y CIENC	0,00	305.099,56	305.099,56
48101	BECAS Y AYUDAS A ESTUDIANTES CONS. INNOV., CIENCIA Y EMPRESA	0,00	763.065,62	763.065,62
48102	BECAS DE PRACTICAS EMPRESAS CONS. INNOV., CIENCIA Y EMPRESA	0,00	345.363,27	345.363,27
48199	OTRAS BECAS Y AYUDAS A ESTUDIANTES	0,00	79.605,73	79.605,73
48300	BECAS Y AYUDAS AL PERSONAL DOCENTE E INVESTIGADOR	0,00	5.043,94	5.043,94
48301	OTRAS BECAS Y AYUDAS CON FINANCIACION EXTERNA	0,00	6.529,51	6.529,51
49000	Subtotal Artículo 48 BECAS Y AYUDAS A ESTUDIANTES. MOVILIDAD	0,00	1.507.687,38	1.507.687,38
	Subtotal Artículo 49	0,00	177.182,36	177.182,36
	Subtotal Capítulo 4	0,00	177.182,36	177.182,36
	<b>TOTAL</b>	0,00	1.684.869,74	1.684.869,74

**UNIVERSIDAD DE HUELVA**  
**REMANENTES DE CRÉDITO**  
**EJERCICIO 2015    FECHA 31/12/2015**

<b>8001 RECTORADO. SERVICIOS CENTRALES. CREDITOS FINALISTAS</b> <b>322C CONSEJO SOCIAL</b>					
Clasificación Económica	Explicación	Remanentes Comprometidos	Remanentes No Comprometidos	Total Remanentes	
22000	MATERIAL DE OFICINA ORDINARIO NO INVENTARIABLE	0,00	28.246,44	28.246,44	
	Subtotal Artículo 22	0,00	28.246,44	28.246,44	
	Subtotal Capítulo 2	0,00	28.246,44	28.246,44	
	TOTAL	0,00	28.246,44	28.246,44	

**UNIVERSIDAD DE HUELVA**  
**REMANENTES DE CRÉDITO**  
**EJERCICIO 2015 FECHA 31/12/2015**

Clasificación Orgánica: 8001 RECTORADO. SERVICIOS CENTRALES. CREDITOS FINALISTAS		Explicación	Remanentes Comprometidos	Remanentes No Comprometidos	Total Remanentes
Clasificación Funcional: 422D ENSEÑANZAS UNIVERSITARIAS					
Clasificación Económica					
12001		PERSONAL DE ADMINISTRACIÓN Y SERVICIOS	0,00	937,60	937,60
12101		COMPLEMENTO DE DESTINO P.A.S.	0,00	203,56	203,56
12103		COMPLEMENTO ESPECÍFICO P.A.S.	0,00	202,78	202,78
		Subtotal Artículo 12	0,00	1.343,94	1.343,94
16000		SEGURIDAD SOCIAL	0,00	130,20	130,20
		Subtotal Artículo 16	0,00	130,20	130,20
		Subtotal Capítulo 1	0,00	1.474,14	1.474,14
20200		ARRENDAMIENTO DE EDIFICIOS Y OTRAS CONSTRUCCIONES	0,00	-937,53	-937,53
20500		ARRENDAMIENTO DE MOBILIARIO Y ENSERES	0,00	-178,02	-178,02
21100		TERRENOS Y BIENES NATURALES	0,00	-1.115,55	-1.115,55
21200		EDIFICIOS Y OTRAS CONSTRUCCIONES	0,00	-6.756,64	-6.756,64
21300		MAQUINARIA	0,00	-1.548,80	-1.548,80
21301		INSTALACIONES	0,00	-435,60	-435,60
21500		MOBILIARIO Y ENSERES	0,00	-307,92	-307,92
21600		SISTEMAS PARA PROCESOS DE LA INFORMACION	0,00	-1.765,70	-1.765,70
		Subtotal Artículo 21	0,00	-16.211,60	-16.211,60
22000		MATERIAL DE OFICINA ORDINARIO NO INVENTARIABLE	0,00	-27.026,26	-27.026,26
22001		PRENSA, REVISTAS, LIBROS Y OTRAS PUBLICACIONES	0,00	2.355.681,41	2.355.681,41
22002		MATERIAL INFORMATICO NO INVENTARIABLES	0,00	-1.161,60	-1.161,60
22099		OTRO MATERIAL	0,00	-621,88	-621,88
22106		PRODUCTOS FARMACEUTICOS Y MATERIAL SANITARIO	0,00	-80,65	-80,65
22107		MATERIAL DOCENTE	0,00	-1.271,69	-1.271,69
22108		MATERIAL DEPORTIVO Y CULTURAL	0,00	-813,69	-813,69
			0,00	-13.849,36	-13.849,36



**UNIVERSIDAD DE HUELVA**  
**REMANENTES DE CRÉDITO**  
**EJERCICIO 2015 FECHA 31/12/2015**

Clasificación Económica	Explicación	Remanentes Comprometidos	Remanentes No Comprometidos	Total Remanentes
2211	REPUESTOS DE MAQUINARIA, UTILLAJE Y ELEMENTOS DE TRANSPORTE	0,00	-153,19	-153,19
2212	MATERIAL ELECTRONICO, ELECTRICO Y DE COMUNICACIONES	0,00	-411,99	-411,99
2219	OTROS SUMINISTROS	0,00	-914,17	-914,17
2220	TELEFONICAS	0,00	-1.489,02	-1.489,02
2221	POSTALES	0,00	-89,41	-89,41
2230	TRANSPORTES	0,00	-7.720,87	-7.720,87
22409	OTROS RIESGOS	0,00	-5.277,51	-5.277,51
22500	ESTATALES	0,00	-492,57	-492,57
22602	INFORMACION, DIVULGACION Y PUBLICIDAD	0,00	-10.694,70	-10.694,70
22606	REUNIONES, CONFERENCIAS Y CURSOS	0,00	-170.478,46	-170.478,46
22608	PREMIOS, CONCURSOS Y CERTAMENES	0,00	-21.416,46	-21.416,46
22609	ACTIVIDADES CULTURALES	0,00	-9.742,50	-9.742,50
22610	ACTIVIDADES DEPORTIVAS	0,00	-18.461,58	-18.461,58
22699	OTROS	0,00	-10.947,33	-10.947,33
22703	POSTALES O SIMILARES	0,00	-2.372,15	-2.372,15
22706	ESTUDIOS Y TRABAJOS TECNICOS	0,00	-69.180,64	-69.180,64
22707	EDICION DE PUBLICACIONES	0,00	-13.068,00	-13.068,00
	<b>Subtotal Artículo 22</b>	0,00	1.994.971,99	1.994.971,99
23000	DIETAS. FUNCIONAMIENTO ORDINARIO	0,00	-2.897,64	-2.897,64
23006	PERSONAL DOCENTE, P.A.S.Y OTROS EXTERNOS	0,00	-1.361,36	-1.361,36
23100	LOCOMOCION. FUNCIONAMIENTO ORDINARIO	0,00	-4.775,53	-4.775,53
23106	PERSONAL DOCENTE, P.A.S. Y OTROS EXTERNOS	0,00	-660,71	-660,71
	<b>Subtotal Artículo 23</b>	0,00	-9.695,24	-9.695,24
	<b>Subtotal Capítulo 2</b>	0,00	1.957.134,94	1.957.134,94
45500	A CONSORCIOS	0,00	0,00	0,00
	<b>Subtotal Artículo 45</b>	0,00	0,00	0,00
	<b>Subtotal Capítulo 4</b>	0,00	0,00	0,00
60200	EDIFICIOS Y OTRAS CONSTRUCCIONES	0,00	1.362.911,43	1.362.911,43
60300	MAQUINARIA	0,00	996.852,08	996.852,08
60500	MOBILIARIO Y ENSERES	0,00	140,98	140,98
60600	SISTEMAS PARA PROCESOS DE INFORMACION	0,00	-0,87	-0,87

**UNIVERSIDAD DE HUELVA**  
**REMANENTES DE CRÉDITO**  
**EJERCICIO 2015 FECHA 31/12/2015**

Clasificación Económica	Explicación	Remanentes Comprometidos	Remanentes No Comprometidos	Total Remanentes
60800	ADQUISICION DE FONDOS BIBLIOGRAFICOS	0,00	0,00	0,00
60899	OTROS	0,00	7.413.526,37	7.413.526,37
	Subtotal Artículo 60	0,00	9.773.429,99	9.773.429,99
62200	EDIFICIOS Y OTRAS CONSTRUCCIONES	0,00	487.271,16	487.271,16
62500	MOBILIARIO Y ENSERES	0,00	0,00	0,00
	Subtotal Artículo 62	0,00	487.271,16	487.271,16
64900	PERSONAL	0,00	8.098,96	8.098,96
64903	DIETAS Y LOCOMOCION	0,00	-8.587,36	-8.587,36
64999	OTROS	0,00	47.268,05	47.268,05
	Subtotal Artículo 64	0,00	46.779,65	46.779,65
66200	EDIFICIOS Y OTRAS CONSTRUCCIONES	0,00	7.005,24	7.005,24
66301	INSTALACIONES	0,00	0,00	0,00
	Subtotal Artículo 66	0,00	7.005,24	7.005,24
	Subtotal Capítulo 6	0,00	10.314.486,04	10.314.486,04
	<b>TOTAL</b>	<b>0,00</b>	<b>12.273.095,12</b>	<b>12.273.095,12</b>

**UNIVERSIDAD DE HUELVA**  
**REMANENTES DE CRÉDITO**  
**EJERCICIO 2015 FECHA 31/12/2015**

**Clasificación Orgánica: 8001 RECTORADO. SERVICIOS CENTRALES. CREDITOS FINALISTAS**  
**Clasificación Funcional: 541A INVESTIGACION**

Clasificación Económica	Explicación	Remanentes Comprometidos	Remanentes No Comprometidos	Total Remanentes
34900	GASTOS Y COMISIONES BANCARIAS	0,00	0,00	0,00
	Subtotal Artículo 34	0,00	0,00	0,00
48300	BECAS Y AYUDAS AL PERSONAL DOCENTE E INVESTIGADOR	0,00	20.192,31	20.192,31
	Subtotal Artículo 48	0,00	20.192,31	20.192,31
60200	EDIFICIOS Y OTRAS CONSTRUCCIONES	0,00	-1.251.572,05	-1.251.572,05
60300	MAQUINARIA	0,00	-1.092.282,70	-1.092.282,70
60301	INSTALACIONES	0,00	765.771,10	765.771,10
60500	MOBILIARIO Y ENSERES	0,00	-33.700,00	-33.700,00
60600	SISTEMAS PARA PROCESOS DE INFORMACION	0,00	-1.041,32	-1.041,32
60899	OTROS	0,00	2.872.818,36	2.872.818,36
	Subtotal Artículo 60	0,00	1.259.993,39	1.259.993,39
64000	PERSONAL	0,00	-8.499,90	-8.499,90
64002	MATERIAL FUNGIBLE	0,00	-500,00	-500,00
64003	DIETAS Y LOCOMOCION	0,00	-2.470,08	-2.470,08
64099	OTROS	0,00	11.690,51	11.690,51
64199	OTROS	0,00	4.918,74	4.918,74
64900	PERSONAL	0,00	-368.833,38	-368.833,38
64901	MATERIAL INVENTARIABLE	0,00	-10.077,26	-10.077,26
64902	MATERIAL FUNGIBLE	0,00	9.688,86	9.688,86
64903	DIETAS Y LOCOMOCION	0,00	-40.060,12	-40.060,12
64999	OTROS	0,00	912.398,56	912.398,56
	Subtotal Artículo 64	0,00	508.255,93	508.255,93
	Subtotal Capítulo 6	0,00	1.768.249,32	1.768.249,32
	<b>TOTAL</b>	0,00	1.788.441,63	1.788.441,63

**UNIVERSIDAD DE HUELVA**  
**REMANENTES DE CRÉDITO**  
**EJERCICIO 2015    FECHA 31/12/2015**

Clasificación Orgánica: <b>8002 CONSEJO SOCIAL</b>		Explicación	Remanentes Comprometidos	Remanentes No Comprometidos	Total Remanentes
Clasificación Funcional: <b>322C CONSEJO SOCIAL</b>					
Clasificación Económica					
12001		PERSONAL DE ADMINISTRACIÓN Y SERVICIOS	0,00	5.962,53	5.962,53
12005		TRINIENOS PERSONAL	0,00	-337,04	-337,04
12101		COMPLEMENTO DE DESTINO P.A.S.	0,00	5.518,34	5.518,34
12103		COMPLEMENTO ESPECIFICO P.A.S.	0,00	543,17	543,17
12105		OTROS COMPLEMENTOS DEL P.A.S.	0,00	-1.811,98	-1.811,98
		<b>Subtotal Artículo 12</b>	0,00	9.875,02	9.875,02
16000		SEGURIDAD SOCIAL	0,00	3.723,23	3.723,23
		<b>Subtotal Artículo 16</b>	0,00	3.723,23	3.723,23
		<b>Subtotal Capítulo 1</b>	0,00	13.598,25	13.598,25
21600		SISTEMAS PARA PROCESOS DE LA INFORMACION	0,00	3.000,00	3.000,00
		<b>Subtotal Artículo 21</b>	0,00	3.000,00	3.000,00
22000		MATERIAL DE OFICINA ORDINARIO NO INVENTARIABLE	0,00	5.159,73	5.159,73
22002		MATERIAL INFORMATICO NO INVENTARIABLES	0,00	-53,24	-53,24
22099		OTRO MATERIAL	0,00	-60,98	-60,98
22200		TELEFONICAS	0,00	1.000,00	1.000,00
22601		ATENCIONES PROTOCOLARIAS Y REPRESENTATIVAS	0,00	-57,85	-57,85
22606		REUNIONES, CONFERENCIAS Y CURSOS	0,00	-497,44	-497,44
22699		OTROS	0,00	-1.232,47	-1.232,47
22703		POSTALES O SIMILARES	0,00	-105,93	-105,93
22707		EDICION DE PUBLICACIONES	0,00	-2.204,12	-2.204,12
		<b>Subtotal Artículo 22</b>	0,00	1.947,70	1.947,70
23000		DIETAS. FUNCIONAMIENTO ORDINARIO	0,00	244,78	244,78
23006		PERSONAL DOCENTE, P. A. S. Y OTROS EXTERNOS	0,00	-1.539,00	-1.539,00
23100		LOCOMOCION. FUNCIONAMIENTO ORDINARIO	0,00	7,32	7,32
23106		PERSONAL DOCENTE, P. A. S. Y OTROS EXTERNOS	0,00	-2.977,19	-2.977,19
		<b>Subtotal Artículo 23</b>	0,00	-4.264,09	-4.264,09
		<b>Subtotal Capítulo 2</b>	0,00	683,61	683,61

**UNIVERSIDAD DE HUELVA**  
**REMANENTES DE CRÉDITO**  
**EJERCICIO 2015 FECHA 31/12/2015**

Clasificación Económica	Explicación	Remanentes Comprometidos	Remanentes No Comprometidos	Total Remanentes
48301	OTRAS BECAS Y AYUDAS CON FINANCIACION EXTERNA	0,00	13.000,00	13.000,00
	Subtotal Artículo 48	0,00	13.000,00	13.000,00
	Subtotal Capítulo 4	0,00	13.000,00	13.000,00
60500	MOBILIARIO Y ENSERES	0,00	1.500,00	1.500,00
60600	SISTEMAS PARA PROCESOS DE INFORMACION	0,00	4.239,00	4.239,00
60899	OTROS	0,00	-5.739,00	-5.739,00
	Subtotal Artículo 60	0,00	0,00	0,00
	Subtotal Capítulo 6	0,00	0,00	0,00
	<b>TOTAL</b>	<b>0,00</b>	<b>27.281,86</b>	<b>27.281,86</b>

**UNIVERSIDAD DE HUELVA**  
**REMANENTES DE CRÉDITO**  
**EJERCICIO 2015    FECHA 31/12/2015**

Clasificación Orgánica: **8003 CONSEJO DE DIRECCION**  
 Clasificación Funcional: **422D ENSEÑANZAS UNIVERSITARIAS**

Clasificación Económica	Explicación	Remanentes Comprometidos	Remanentes No Comprometidos	Total Remanentes
20400	ARRENDAMIENTO DE ELEMENTOS DE TRANSPORTE	0,00	-141,64	-141,64
20600	ARRENDAMIENTO DE SISTEMAS PARA PROCESOS DE INFORMACION	0,00	-14,95	-14,95
21200	Subtotal Artículo 20	0,00	-156,59	-156,59
21301	EDIFICIOS Y OTRAS CONSTRUCCIONES	0,00	500,00	500,00
21500	INSTALACIONES	0,00	3.167,00	3.167,00
21500	MOBILIARIO Y ENSERES	0,00	-2.678,41	-2.678,41
21600	SISTEMAS PARA PROCESOS DE LA INFORMACION	0,00	4.451,60	4.451,60
21900	OTRO INMOVILIZADO MATERIAL	0,00	441,00	441,00
22000	Subtotal Artículo 21	0,00	5.881,19	5.881,19
22000	MATERIAL DE OFICINA ORDINARIO NO INVENTARIABLE	0,00	74.253,57	74.253,57
22002	MATERIAL INFORMATICO NO INVENTARIABLES	0,00	-5.437,02	-5.437,02
22199	OTROS SUMINISTROS	0,00	-5.537,71	-5.537,71
22200	TELEFONICAS	0,00	-4.787,07	-4.787,07
22201	POSTALES	0,00	-96,60	-96,60
22601	ATENCIONES PROTOCOLARIAS Y REPRESENTATIVAS	0,00	4.812,00	4.812,00
22602	INFORMACION, DIVULGACION Y PUBLICIDAD	0,00	19.740,00	19.740,00
22603	JURIDICOS, CONTENCIOSOS	0,00	-1.201,61	-1.201,61
22606	REUNIONES, CONFERENCIAS Y CURSOS	0,00	17.839,80	17.839,80
22607	OPOSICIONES Y PRUEBAS SELECTIVAS	0,00	6.836,00	6.836,00
22699	OTROS	0,00	-3.942,13	-3.942,13
22703	POSTALES O SIMILARES	0,00	53,94	53,94
22706	ESTUDIOS Y TRABAJOS TECNICOS	0,00	-120.771,36	-120.771,36
22707	EDICION DE PUBLICACIONES	0,00	16.469,00	16.469,00
22708	SERVICIOS DE JARDINERIA	0,00	1.401,00	1.401,00
22799	OTROS	0,00	-907,50	-907,50
	Subtotal Artículo 22	0,00	-1.275,69	-1.275,69

**UNIVERSIDAD DE HUELVA**  
**REMANENTES DE CRÉDITO**  
**EJERCICIO 2015 FECHA 31/12/2015**

Clasificación Económica	Explicación	Remanentes Comprometidos	Remanentes No Comprometidos	Total Remanentes
23000	DIETAS. FUNCIONAMIENTO ORDINARIO	0,00	3.229,50	3.229,50
23100	LOCOMOCION. FUNCIONAMIENTO ORDINARIO	0,00	2.145,67	2.145,67
23300	OTRAS INDEMINIZACIONES. FUNCIONAMIENTO ORDINARIO	0,00	2.682,00	2.682,00
	Subtotal Artículo 23	0,00	8.057,17	8.057,17
60600	SISTEMAS PARA PROCESOS DE INFORMACION	0,00	12.506,08	12.506,08
	Subtotal Capítulo 2	0,00	520,98	520,98
64900	PERSONAL	0,00	520,98	520,98
64999	OTROS	0,00	77.385,06	77.385,06
	Subtotal Artículo 64	0,00	-20.644,12	-20.644,12
	Subtotal Capítulo 6	0,00	56.740,94	56.740,94
	<b>TOTAL</b>	0,00	57.261,92	57.261,92
			69.768,00	69.768,00

**Clasificación Orgánica: 8004 CENTROS**  
**Clasificación Funcional: 321A AYUDAS DE LA UNIVERSIDAD DE HUELVA**

Clasificación Económica	Explicación	Remanentes Comprometidos	Remanentes No Comprometidos	Total Remanentes
48099	OTRAS BECAS Y AYUDAS PROPIAS A ESTUDIANTES	0,00	455,36	455,36
	Subtotal Artículo 48	0,00	455,36	455,36
	Subtotal Capítulo 4	0,00	455,36	455,36
	<b>TOTAL</b>	0,00	455,36	455,36

**UNIVERSIDAD DE HUELVA**  
**REMANENTES DE CRÉDITO**  
**EJERCICIO 2015    FECHA 31/12/2015**

**Clasificación Orgánica:    8004 CENTROS**  
**Clasificación Funcional:    422D ENSEÑANZAS UNIVERSITARIAS**

Clasificación Económica	Explicación	Remanentes Comprometidos	Remanentes No Comprometidos	Total Remanentes
21200	EDIFICIOS Y OTRAS CONSTRUCCIONES	0,00	-7.327,01	-7.327,01
21300	MAQUINARIA	0,00	3.489,80	3.489,80
21301	INSTALACIONES	0,00	-397,86	-397,86
21500	MOBILIARIO Y ENSERES	0,00	1.699,50	1.699,50
21600	SISTEMAS PARA PROCESOS DE LA INFORMACION	0,00	-9.295,55	-9.295,55
	Subtotal Artículo    21	0,00	-11.831,12	-11.831,12
22000	MATERIAL DE OFICINA ORDINARIO NO INVENTARIABLE	0,00	2.695,43	2.695,43
22001	PRENSA, REVISTAS, LIBROS Y OTRAS PUBLICACIONES	0,00	-444,55	-444,55
22002	MATERIAL INFORMATICO NO INVENTARIABLES	0,00	-6.723,77	-6.723,77
22099	OTRO MATERIAL	0,00	-196,40	-196,40
22100	ENERGIA ELECTRICA	0,00	15.900,00	15.900,00
22103	COMBUSTIBLE	0,00	-96,34	-96,34
22105	PRODUCTOS ALIMENTICIOS	0,00	-14,54	-14,54
22108	MATERIAL DEPORTIVO Y CULTURAL	0,00	-809,32	-809,32
22110	MATERIAL PARA REPARACIONES DE EDIFICIOS Y OTRAS CONSTRUCCION	0,00	-52,07	-52,07
22111	REPUESTOS DE MAQUINARIA, UTILLAJE Y ELEMENTOS DE TRANSPORTE	0,00	-1.768,07	-1.768,07
22112	MATERIAL ELECTRONICO, ELECTRICO Y DE COMUNICACIONES	0,00	-3.909,60	-3.909,60
22199	OTROS SUMINISTROS	0,00	-6.542,30	-6.542,30
22200	TELEFONICAS	0,00	4.163,60	4.163,60
22204	INFORMATICAS	0,00	-471,90	-471,90
22300	TRANSPORTES	0,00	859,26	859,26
22601	ATENCIÓNES PROTOCOLARIAS Y REPRESENTATIVAS	0,00	-5.123,00	-5.123,00
22602	INFORMACION, DIVULGACION Y PUBLICIDAD	0,00	-4.590,84	-4.590,84
22606	REUNIONES, CONFERENCIAS Y CURSOS	0,00	-31.497,14	-31.497,14



**UNIVERSIDAD DE HUELVA**  
**REMANENTES DE CRÉDITO**  
**EJERCICIO 2015 FECHA 31/12/2015**

Clasificación Económica	Explicación	Remanentes Comprometidos	Remanentes No Comprometidos	Total Remanentes
22608	PREMIOS, CONCURSOS Y CERTAMENES	0,00	-1.274,12	-1.274,12
22609	ACTIVIDADES CULTURALES	0,00	-1.734,58	-1.734,58
22699	OTROS	0,00	43.343,80	43.343,80
22700	LIMPIEZA Y ASEO	0,00	10.600,00	10.600,00
22703	POSTALES O SIMILARES	0,00	-94,35	-94,35
22706	ESTUDIOS Y TRABAJOS TECNICOS	0,00	-6.823,28	-6.823,28
22708	SERVICIOS DE JARDINERIA	0,00	-99,22	-99,22
	Subtotal Artículo 22	0,00	5.296,70	5.296,70
23000	DIETAS. FUNCIONAMIENTO ORDINARIO	0,00	9.020,28	9.020,28
23003	TRIBUNALES DE TESIS	0,00	-20,00	-20,00
23004	ALUMNOS	0,00	-48,20	-48,20
23006	PERSONAL DOCENTE, P.A.S. Y OTROS EXTERNOS	0,00	-203,00	-203,00
23100	LOCOMOCION. FUNCIONAMIENTO ORDINARIO	0,00	5.890,20	5.890,20
23103	TRIBUNALES DE TESIS	0,00	-42,56	-42,56
23104	ALUMNOS	0,00	-868,62	-868,62
23106	PERSONAL DOCENTE, P.A.S. Y OTROS EXTERNOS	0,00	-671,16	-671,16
	Subtotal Artículo 23	0,00	13.056,94	13.056,94
	Subtotal Capítulo 2	0,00	6.522,52	6.522,52
60300	MAQUINARIA	0,00	-1.427,80	-1.427,80
60301	INSTALACIONES	0,00	-1.090,21	-1.090,21
60500	MOBILIARIO Y ENSERES	0,00	-6.776,97	-6.776,97
60600	SISTEMAS PARA PROCESOS DE INFORMACION	0,00	3.124,30	3.124,30
60800	ADQUISICION DE FONDOS BIBLIOGRAFICOS	0,00	-221,94	-221,94
60899	OTROS	0,00	6.421,00	6.421,00
	Subtotal Artículo 60	0,00	28,38	28,38
	Subtotal Capítulo 6	0,00	28,38	28,38
	<b>TOTAL</b>	<b>0,00</b>	<b>6.550,90</b>	<b>6.550,90</b>

**UNIVERSIDAD DE HUELVA**  
**REMANENTES DE CRÉDITO**  
**EJERCICIO 2015 FECHA 31/12/2015**

Clasificación Orgánica: 8005 DEPARTAMENTOS  
 Clasificación Funcional: 321A AYUDAS DE LA UNIVERSIDAD DE HUELVA

Clasificación Económica	Explicación	Remanentes Comprometidos	Remanentes No Comprometidos	Total Remanentes
48099	OTRAS BECAS Y AYUDAS PROPIAS A ESTUDIANTES	0,00	3.900,00	3.900,00
	Subtotal Artículo 48	0,00	3.900,00	3.900,00
	Subtotal Capítulo 4	0,00	3.900,00	3.900,00
	<b>TOTAL</b>	<b>0,00</b>	<b>3.900,00</b>	<b>3.900,00</b>

**UNIVERSIDAD DE HUELVA**  
**REMANENTES DE CRÉDITO**  
**EJERCICIO 2015    FECHA 31/12/2015**

**Clasificación Orgánica:    8005 DEPARTAMENTOS**  
**Clasificación Funcional:    422D ENSEÑANZAS UNIVERSITARIAS**

Clasificación Económica	Explicación	Remanentes Comprometidos	Remanentes No Comprometidos	Total Remanentes
20500	ARRENDAMIENTO DE MOBILIARIO Y ENSERES	0,00	-1.108,38	-1.108,38
	<b>Subtotal Artículo 20</b>	0,00	-1.108,38	-1.108,38
21200	EDIFICIOS Y OTRAS CONSTRUCCIONES	0,00	-2.296,94	-2.296,94
21300	MAQUINARIA	0,00	883,70	883,70
21400	ELEMENTOS DE TRANSPORTE	0,00	2.570,84	2.570,84
21500	MOBILIARIO Y ENSERES	0,00	2.159,51	2.159,51
21600	SISTEMAS PARA PROCESOS DE LA INFORMACION	0,00	6.205,24	6.205,24
21900	OTRO INMOVILIZADO MATERIAL	0,00	1.500,00	1.500,00
	<b>Subtotal Artículo 21</b>	0,00	11.022,35	11.022,35
22000	MATERIAL DE OFICINA ORDINARIO NO INVENTARIABLE	0,00	30.388,07	30.388,07
22001	Prensa, revistas, libros y otras publicaciones	0,00	-1.528,55	-1.528,55
22002	MATERIAL INFORMATICO NO INVENTARIABLES	0,00	-41.016,76	-41.016,76
22003	PRESTAMOS INTERBIBLIOTECARIOS	0,00	-876,36	-876,36
22099	OTRO MATERIAL	0,00	-1.442,58	-1.442,58
22100	ENERGIA ELECTRICA	0,00	8.850,95	8.850,95
22102	GAS	0,00	-263,02	-263,02
22103	COMBUSTIBLE	0,00	-152,55	-152,55
22105	PRODUCTOS ALIMENTICIOS	0,00	-66,00	-66,00
22106	PRODUCTOS FARMACEUTICOS Y MATERIAL SANITARIO	0,00	-23,95	-23,95
22107	MATERIAL DOCENTE	0,00	-8.802,01	-8.802,01
22108	MATERIAL DEPORTIVO Y CULTURAL	0,00	-179,69	-179,69
22111	REPUESTOS DE MAQUINARIA, UTILLAJE Y ELEMENTOS DE TRANSPORTE	0,00	-167,88	-167,88
22112	MATERIAL ELECTRONICO, ELECTRICO Y DE COMUNICACIONES	0,00	-1.009,43	-1.009,43
22199	OTROS SUMINISTROS	0,00	-3.168,19	-3.168,19

**UNIVERSIDAD DE HUELVA**  
**REMANENTES DE CRÉDITO**  
**EJERCICIO 2015 FECHA 31/12/2015**

Clasificación Económica	Explicación	Remanentes Comprometidos	Remanentes No Comprometidos	Total Remanentes
22200	TELEFONICAS	0,00	22.465,23	22.465,23
22201	POSTALES	0,00	-226,07	-226,07
22204	INFORMATICAS	0,00	-30,25	-30,25
22300	TRANSPORTES	0,00	-233,44	-233,44
22601	ATENCIONES PROTOCOLARIAS Y REPRESENTATIVAS	0,00	-842,12	-842,12
22602	INFORMACION, DIVULGACION Y PUBLICIDAD	0,00	-447,70	-447,70
22606	REUNIONES, CONFERENCIAS Y CURSOS	0,00	-11.739,55	-11.739,55
22608	PREMIOS, CONCURSOS Y CERTAMENES	0,00	-641,25	-641,25
22609	ACTIVIDADES CULTURALES	0,00	-328,50	-328,50
22699	OTROS	0,00	20.788,46	20.788,46
22700	LIMPIEZA Y ASEO	0,00	5.516,82	5.516,82
22703	POSTALES O SIMILARES	0,00	-2.089,42	-2.089,42
22706	ESTUDIOS Y TRABAJOS TECNICOS	0,00	-1.483,95	-1.483,95
22707	EDICION DE PUBLICACIONES	0,00	-853,49	-853,49
22799	OTROS	0,00	1.117,08	1.117,08
	<b>Subtotal Artículo 22</b>	0,00	11.513,90	11.513,90
23000	DIETAS. FUNCIONAMIENTO ORDINARIO	0,00	4.657,87	4.657,87
23006	PERSONAL DOCENTE, P.A.S. Y OTROS EXTERNOS	0,00	-249,80	-249,80
23100	LOCOMOCION. FUNCIONAMIENTO ORDINARIO	0,00	3.218,04	3.218,04
23106	PERSONAL DOCENTE, P.A.S. Y OTROS EXTERNOS	0,00	-847,56	-847,56
23300	OTRAS INDEMNIZACIONES. FUNCIONAMIENTO ORDINARIO	0,00	1.000,00	1.000,00
	<b>Subtotal Artículo 23</b>	0,00	7.778,55	7.778,55
	<b>Subtotal Capitulo 2</b>	0,00	29.206,42	29.206,42
34900	GASTOS Y COMISIONES BANCARIAS	0,00	0,00	0,00
	<b>Subtotal Artículo 34</b>	0,00	0,00	0,00
	<b>Subtotal Capitulo 3</b>	0,00	0,00	0,00
48599	A OTRAS INSTITUCIONES SIN FINES DE LUCRO	0,00	0,00	0,00
	<b>Subtotal Artículo 48</b>	0,00	0,00	0,00
	<b>Subtotal Capitulo 4</b>	0,00	0,00	0,00
60300	MAQUINARIA	0,00	0,00	0,00
60301	INSTALACIONES	0,00	0,00	0,00
60302	UTILLAJE	0,00	-356,95	-356,95
		0,00	-175,45	-175,45

**UNIVERSIDAD DE HUELVA**  
**REMANENTES DE CRÉDITO**  
**EJERCICIO 2015    FECHA 31/12/2015**

Clasificación Económica	Explicación	Remanentes Comprometidos	Remanentes No Comprometidos	Total Remanentes
60400	ELEMENTOS DE TRANSPORTE	0,00	500,00	500,00
60500	MOBILIARIO Y ENSERES	0,00	-3.419,08	-3.419,08
60600	SISTEMAS PARA PROCESOS DE INFORMACION	0,00	6.931,34	6.931,34
60800	ADQUISICION DE FONDOS BIBLIOGRAFICOS	0,00	-1.795,76	-1.795,76
60899	OTROS	0,00	1.705,64	1.705,64
	Subtotal Artículo 60	0,00	3.389,74	3.389,74
	Subtotal Capítulo 6	0,00	3.389,74	3.389,74
	<b>TOTAL</b>	<b>0,00</b>	<b>32.596,16</b>	<b>32.596,16</b>

**UNIVERSIDAD DE HUELVA**  
**REMANENTES DE CRÉDITO**  
**EJERCICIO 2015    FECHA 31/12/2015**

**Clasificación Orgánica:    8006 PRACTICAS DE LABORATORIO**  
**Clasificación Funcional:    422D ENSEÑANZAS UNIVERSITARIAS**

Clasificación Económica	Explicación	Remanentes Comprometidos	Remanentes No Comprometidos	Total Remanentes
20400	ARRENDAMIENTO DE ELEMENTOS DE TRANSPORTE	0,00	-264,00	-264,00
20500	ARRENDAMIENTO DE MOBILIARIO Y ENSERES	0,00	61,65	61,65
	<b>Subtotal Artículo    20</b>	0,00	-202,35	-202,35
21200	EDIFICIOS Y OTRAS CONSTRUCCIONES	0,00	484,13	484,13
21300	MAQUINARIA	0,00	1.255,89	1.255,89
21301	INSTALACIONES	0,00	-4.988,02	-4.988,02
21302	UTILLAJE	0,00	-261,36	-261,36
21500	MOBILIARIO Y ENSERES	0,00	-128,51	-128,51
21600	SISTEMAS PARA PROCESOS DE LA INFORMACION	0,00	492,07	492,07
	<b>Subtotal Artículo    21</b>	0,00	-3.145,80	-3.145,80
22000	MATERIAL DE OFICINA ORDINARIO NO INVENTARIABLE	0,00	1.121,89	1.121,89
22002	MATERIAL INFORMÁTICO NO INVENTARIABLES	0,00	-1.521,46	-1.521,46
22099	OTRO MATERIAL	0,00	-2.673,81	-2.673,81
22100	ENERGIA ELECTRICA	0,00	40.786,17	40.786,17
22102	GAS	0,00	-240,26	-240,26
22103	COMBUSTIBLE	0,00	-111,83	-111,83
22106	PRODUCTOS FARMACEUTICOS Y MATERIAL SANITARIO	0,00	-127,05	-127,05
22107	MATERIAL DOCENTE	0,00	-23.299,20	-23.299,20
22111	REPUESTOS DE MAQUINARIA, UTILLAJE Y ELEMENTOS DE TRANSPORTE	0,00	-1.036,87	-1.036,87
22112	MATERIAL ELECTRONICO, ELECTRICO Y DE COMUNICACIONES	0,00	-7.200,37	-7.200,37
22199	OTROS SUMINISTROS	0,00	-1.945,90	-1.945,90
22200	TELEFONICAS	0,00	2.090,00	2.090,00
22300	TRANSPORTES	0,00	-11,52	-11,52
22500	ESTATALES	0,00	0,00	0,00
22606	REUNIONES, CONFERENCIAS Y CURSOS	0,00	-542,74	-542,74

**UNIVERSIDAD DE HUELVA**  
**REMANENTES DE CRÉDITO**  
**EJERCICIO 2015 FECHA 31/12/2015**

Clasificación Económica	Explicación	Remanentes Comprometidos	Remanentes No Comprometidos	Total Remanentes
22699	OTROS	0,00	450,61	450,61
22700	LIMPIEZA Y ASEO	0,00	200,00	200,00
22703	POSTALES O SIMILARES	0,00	-28,86	-28,86
22706	ESTUDIOS Y TRABAJOS TECNICOS	0,00	-161,22	-161,22
22707	EDICION DE PUBLICACIONES	0,00	-132,12	-132,12
	Subtotal Artículo 22	0,00	5.615,46	5.615,46
23000	DIETAS. FUNCIONAMIENTO ORDINARIO	0,00	-219,10	-219,10
23100	LOCOMOCION. FUNCIONAMIENTO ORDINARIO	0,00	-188,74	-188,74
	Subtotal Artículo 23	0,00	-407,84	-407,84
	Subtotal Capitulo 2	0,00	1.859,47	1.859,47
60300	MAQUINARIA	0,00	44.841,20	44.841,20
60302	UTILLAJE	0,00	-1.299,57	-1.299,57
60500	MOBILIARIO Y ENSERES	0,00	-209,76	-209,76
60600	SISTEMAS PARA PROCESOS DE INFORMACION	0,00	-3.973,15	-3.973,15
60800	ADQUISICION DE FONDOS BIBLIOGRAFICOS	0,00	-70,99	-70,99
60899	OTROS	0,00	33.508,55	33.508,55
	Subtotal Artículo 60	0,00	72.796,28	72.796,28
	Subtotal Capitulo 6	0,00	72.796,28	72.796,28
	<b>TOTAL</b>	<b>0,00</b>	<b>74.655,75</b>	<b>74.655,75</b>

**UNIVERSIDAD DE HUELVA**  
**REMANENTES DE CRÉDITO**  
**EJERCICIO 2015 FECHA 31/12/2015**

**Clasificación Orgánica: 8007 CURSOS, JORNADAS, CONGRESOS Y SUBVENCIONES**  
**Clasificación Funcional: 321A AYUDAS DE LA UNIVERSIDAD DE HUELVA**

Clasificación Económica	Explicación	Remanentes Comprometidos	Remanentes No Comprometidos	Total Remanentes
48199	OTRAS BECAS Y AYUDAS A ESTUDIANTES	0,00	360,88	360,88
48301	OTRAS BECAS Y AYUDAS CON FINANCIACION EXTERNA	0,00	453,27	453,27
	Subtotal Artículo 48	0,00	814,15	814,15
	Subtotal Capítulo 4	0,00	814,15	814,15
	<b>TOTAL</b>	<b>0,00</b>	<b>814,15</b>	<b>814,15</b>



**UNIVERSIDAD DE HUELVA**  
**REMANENTES DE CRÉDITO**  
**EJERCICIO 2015    FECHA 31/12/2015**

**Clasificación Orgánica:    8007 CURSOS, JORNADAS, CONGRESOS Y SUBVENCIONES**  
**Clasificación Funcional:    422D ENSEÑANZAS UNIVERSITARIAS**

Clasificación Económica	Explicación	Remanentes Comprometidos	Remanentes No Comprometidos	Total Remanentes
22000	MATERIAL DE OFICINA ORDINARIO NO INVENTARIABLE	0,00	361.408,02	361.408,02
22002	MATERIAL INFORMÁTICO NO INVENTARIABLES	0,00	-1.330,79	-1.330,79
22300	TRANSPORTES	0,00	-429,00	-429,00
22602	INFORMACION, DIVULGACION Y PUBLICIDAD	0,00	-1.078,29	-1.078,29
22606	REUNIONES, CONFERENCIAS Y CURSOS	0,00	-17.905,68	-17.905,68
22699	OTROS	0,00	-1.834,00	-1.834,00
22706	ESTUDIOS Y TRABAJOS TÉCNICOS	0,00	-726,73	-726,73
	<b>Subtotal Artículo 22</b>	0,00	338.103,53	338.103,53
23000	DIETAS. FUNCIONAMIENTO ORDINARIO	0,00	-791,85	-791,85
23006	PERSONAL DOCENTE, P.A.S.Y OTROS EXTERNOS	0,00	-910,85	-910,85
23100	LOCOMOCION. FUNCIONAMIENTO ORDINARIO	0,00	-1.188,21	-1.188,21
	<b>Subtotal Artículo 23</b>	0,00	-2.890,91	-2.890,91
	<b>Subtotal Capítulo 2</b>	0,00	335.212,62	335.212,62
60600	SISTEMAS PARA PROCESOS DE INFORMACION	0,00	0,00	0,00
60899	OTROS	0,00	3.437,82	3.437,82
	<b>Subtotal Artículo 60</b>	0,00	3.437,82	3.437,82
64900	PERSONAL	0,00	1.756,44	1.756,44
64999	OTROS	0,00	16.597,20	16.597,20
	<b>Subtotal Artículo 64</b>	0,00	18.353,64	18.353,64
	<b>Subtotal Capítulo 6</b>	0,00	21.791,46	21.791,46
	<b>TOTAL</b>	0,00	357.004,08	357.004,08

**UNIVERSIDAD DE HUELVA**  
**REMANENTES DE CRÉDITO**  
**EJERCICIO 2015    FECHA 31/12/2015**

<b>Clasificación Orgánica: 8008 ENSEÑANZAS PROPIAS</b> <b>Clasificación Funcional: 321A AYUDAS DE LA UNIVERSIDAD DE HUELVA</b>					
Clasificación Económica	Explicación	Remanentes Comprometidos	Remanentes No Comprometidos	Total Remanentes	
48199	OTRAS BECAS Y AYUDAS A ESTUDIANTES	0,00	1.494,32	1.494,32	
	Subtotal Artículo 48	0,00	1.494,32	1.494,32	
	Subtotal Capítulo 4	0,00	1.494,32	1.494,32	
	TOTAL	0,00	1.494,32	1.494,32	

**UNIVERSIDAD DE HUELVA**  
**REMANENTES DE CRÉDITO**  
**EJERCICIO 2015    FECHA 31/12/2015**

<b>Clasificación Orgánica:    8008 ENSEÑANZAS PROPIAS</b> <b>Clasificación Funcional:    422D ENSEÑANZAS UNIVERSITARIAS</b>		Explicación	Remanentes Comprometidos	Remanentes No Comprometidos	Total Remanentes
21200		EDIFICIOS Y OTRAS CONSTRUCCIONES	0,00	-1.524,60	-1.524,60
21400		ELEMENTOS DE TRANSPORTE	0,00	-340,00	-340,00
21600		SISTEMAS PARA PROCESOS DE LA INFORMACION	0,00	-181,50	-181,50
		Subtotal Artículo    21	0,00	-2.046,10	-2.046,10
22000		MATERIAL DE OFICINA ORDINARIO NO INVENTARIABLE	0,00	969.222,29	969.222,29
22002		MATERIAL INFORMATICO NO INVENTARIABLES	0,00	-5.070,57	-5.070,57
22099		OTRO MATERIAL	0,00	-1.318,09	-1.318,09
22199		OTROS SUMINISTROS	0,00	-1.130,85	-1.130,85
22200		TELEFONICAS	0,00	-24,03	-24,03
22300		TRANSPORTES	0,00	-6.385,67	-6.385,67
22409		OTROS RIESGOS	0,00	-157,63	-157,63
22601		ATENCIONES PROTOCOLARIAS Y REPRESENTATIVAS	0,00	-1.309,93	-1.309,93
22602		INFORMACION, DIVULGACION Y PUBLICIDAD	0,00	-1.379,50	-1.379,50
22606		REUNIONES, CONFERENCIAS Y CURSOS	0,00	-426.960,27	-426.960,27
22699		OTROS	0,00	-9.566,12	-9.566,12
22706		ESTUDIOS Y TRABAJOS TECNICOS	0,00	-44.252,62	-44.252,62
22707		EDICION DE PUBLICACIONES	0,00	-1.146,00	-1.146,00
		Subtotal Artículo    22	0,00	470.521,01	470.521,01
23000		DIETAS. FUNCIONAMIENTO ORDINARIO	0,00	-1.634,08	-1.634,08
23006		PERSONAL DOCENTE. P.A.S.Y OTROS EXTERNOS	0,00	-3.188,34	-3.188,34
23100		LOCOMOCION. FUNCIONAMIENTO ORDINARIO	0,00	-2.693,40	-2.693,40
23106		PERSONAL DOCENTE. P.A.S. Y OTROS EXTERNOS	0,00	-6.092,03	-6.092,03
		Subtotal Artículo    23	0,00	-13.607,85	-13.607,85
		Subtotal Capitulo    2	0,00	454.867,06	454.867,06
60300		MAQUINARIA	0,00	-556,60	-556,60
60600		SISTEMAS PARA PROCESOS DE INFORMACION	0,00	5.657,26	5.657,26
60899		OTROS	0,00	5.978,78	5.978,78

**UNIVERSIDAD DE HUELVA**  
**REMANENTES DE CRÉDITO**  
**EJERCICIO 2015 FECHA 31/12/2015**

Clasificación Económica	Explicación	Remanentes Comprometidos	Remanentes No Comprometidos	Total Remanentes
	<b>Subtotal Artículo 60</b>	0,00	11.079,44	11.079,44
64900	PERSONAL	0,00	0,00	0,00
64999	OTROS	0,00	0,58	0,58
	<b>Subtotal Artículo 64</b>	0,00	0,58	0,58
	<b>Subtotal Capítulo 6</b>	0,00	11.080,02	11.080,02
	<b>TOTAL</b>	0,00	465.947,08	465.947,08

**Clasificación Orgánica: 8009 PROYECTOS DE INVESTIGACION**  
**Clasificación Funcional: 541A INVESTIGACION**

Clasificación Económica	Explicación	Remanentes Comprometidos	Remanentes No Comprometidos	Total Remanentes
	<b>Subtotal Artículo 64</b>	0,00	-353.393,52	-353.393,52
64000	PERSONAL	0,00	-130.734,11	-130.734,11
64001	MATERIAL INVENTARIABLE	0,00	-262.760,05	-262.760,05
64002	MATERIAL FUNGIBLE	0,00	-193.975,72	-193.975,72
64003	DIETAS Y LOCOMOCION	0,00	3.073.485,73	3.073.485,73
64099	OTROS	0,00	2.132.622,33	2.132.622,33
	<b>Subtotal Artículo 64</b>	0,00	2.132.622,33	2.132.622,33
	<b>Subtotal Capítulo 6</b>	0,00	2.132.622,33	2.132.622,33
	<b>TOTAL</b>	0,00	2.132.622,33	2.132.622,33

**UNIVERSIDAD DE HUELVA**  
**REMANENTES DE CRÉDITO**  
**EJERCICIO 2015 FECHA 31/12/2015**

8010 PROYECTOS DE INVESTIGACION EUROPEOS E INTERNACIONAL 541A INVESTIGACION				
Clasificación Económica	Explicación	Remanentes Comprometidos	Remanentes No Comprometidos	Total Remanentes
64300	PERSONAL	0,00	84.044,35	84.044,35
64301	MATERIAL INVENTARIABLE	0,00	440,49	440,49
64302	MATERIAL FUNGIBLE	0,00	2.244,00	2.244,00
64303	DIETAS Y LOCOMOCION	0,00	2.470,97	2.470,97
64399	OTROS	0,00	731.867,14	731.867,14
	Subtotal Artículo 64	0,00	821.066,95	821.066,95
	Subtotal Capítulo 6	0,00	821.066,95	821.066,95
	TOTAL	0,00	821.066,95	821.066,95

8011 SUBVENCIONES PARA INVESTIGACION 541A INVESTIGACION				
Clasificación Económica	Explicación	Remanentes Comprometidos	Remanentes No Comprometidos	Total Remanentes
64902	MATERIAL FUNGIBLE	0,00	-452,30	-452,30
64903	DIETAS Y LOCOMOCION	0,00	-95,36	-95,36
64999	OTROS	0,00	3.132,27	3.132,27
	Subtotal Artículo 64	0,00	2.584,61	2.584,61
	Subtotal Capítulo 6	0,00	2.584,61	2.584,61
	TOTAL	0,00	2.584,61	2.584,61

**UNIVERSIDAD DE HUELVA**  
**REMANENTES DE CRÉDITO**  
**EJERCICIO 2015 FECHA 31/12/2015**

**Clasificación Orgánica: 8012 CONTRATOS Y CONVENIOS ART. 68.83**  
**Clasificación Funcional: 541A INVESTIGACION**

Clasificación Económica	Explicación	Remanentes Comprometidos	Remanentes No Comprometidos	Total Remanentes
64200	PERSONAL	0,00	-509.171,28	-509.171,28
64201	MATERIAL INVENTARIABLE	0,00	-137.530,54	-137.530,54
64202	MATERIAL FUNGIBLE	0,00	-99.266,15	-99.266,15
64203	DIETAS Y LOCOMOCION	0,00	-68.321,25	-68.321,25
64299	OTROS	0,00	3.378.211,53	3.378.211,53
	Subtotal Artículo 64	0,00	2.563.922,31	2.563.922,31
	Subtotal Capítulo 6	0,00	2.563.922,31	2.563.922,31
	TOTAL	0,00	2.563.922,31	2.563.922,31

**Clasificación Orgánica: 8013 CONTRATOS Y CONVENIOS ART. 68.83 EUROPEOS**  
**Clasificación Funcional: 541A INVESTIGACION**

Clasificación Económica	Explicación	Remanentes Comprometidos	Remanentes No Comprometidos	Total Remanentes
64300	PERSONAL	0,00	-83.544,11	-83.544,11
64301	MATERIAL INVENTARIABLE	0,00	-440,49	-440,49
64302	MATERIAL FUNGIBLE	0,00	-2.244,00	-2.244,00
64303	DIETAS Y LOCOMOCION	0,00	-2.470,97	-2.470,97
64399	OTROS	0,00	189.633,43	189.633,43
	Subtotal Artículo 64	0,00	100.933,86	100.933,86
	Subtotal Capítulo 6	0,00	100.933,86	100.933,86
	TOTAL	0,00	100.933,86	100.933,86

**UNIVERSIDAD DE HUELVA**  
**REMANENTES DE CRÉDITO**  
**EJERCICIO 2015    FECHA 31/12/2015**

**Clasificación Orgánica: 8014 CENTROS CREDITOS FINALISTAS**  
**Clasificación Funcional: 321A AYUDAS DE LA UNIVERSIDAD DE HUELVA**

Clasificación Económica	Explicación	Remanentes Comprometidos	Remanentes No Comprometidos	Total Remanentes
48199	OTRAS BECAS Y AYUDAS A ESTUDIANTES	0,00	134,39	134,39
48301	OTRAS BECAS Y AYUDAS CON FINANCIACION EXTERNA	0,00	6,45	6,45
	Subtotal Artículo    48	0,00	140,84	140,84
	Subtotal Capítulo    4	0,00	140,84	140,84
	<b>TOTAL</b>	<b>0,00</b>	<b>140,84</b>	<b>140,84</b>

**UNIVERSIDAD DE HUELVA**  
**REMANENTES DE CRÉDITO**  
**EJERCICIO 2015 FECHA 31/12/2015**

**Clasificación Orgánica:** 8014 CENTROS CREDITOS FINALISTAS  
**Clasificación Funcional:** 422D ENSEÑANZAS UNIVERSITARIAS

Clasificación Económica	Explicación	Remanentes Comprometidos	Remanentes No Comprometidos	Total Remanentes
22000	MATERIAL DE OFICINA ORDINARIO NO INVENTARIABLE	0,00	82.042,80	82.042,80
22002	MATERIAL INFORMATICO NO INVENTARIABLES	0,00	-527,28	-527,28
22199	OTROS SUMINISTROS	0,00	-84,36	-84,36
22300	TRANSPORTES	0,00	-715,00	-715,00
22606	REUNIONES, CONFERENCIAS Y CURSOS	0,00	-47.555,65	-47.555,65
22699	OTROS	0,00	-626,62	-626,62
	<b>Subtotal Artículo 22</b>	0,00	32.533,89	32.533,89
23000	DIETAS. FUNCIONAMIENTO ORDINARIO	0,00	-1.368,23	-1.368,23
23006	PERSONAL DOCENTE, P.A.S.Y OTROS EXTERNOS	0,00	-200,00	-200,00
23100	LOCOMOCION. FUNCIONAMIENTO ORDINARIO	0,00	-1.273,62	-1.273,62
	<b>Subtotal Artículo 23</b>	0,00	-2.841,85	-2.841,85
	<b>Subtotal Capítulo 2</b>	0,00	29.692,04	29.692,04
60500	MOBILIARIO Y ENSERES	0,00	3,00	3,00
60600	SISTEMAS PARA PROCESOS DE INFORMACION	0,00	9,71	9,71
60899	OTROS	0,00	5,44	5,44
	<b>Subtotal Artículo 60</b>	0,00	18,15	18,15
64999	OTROS	0,00	0,00	0,00
	<b>Subtotal Artículo 64</b>	0,00	0,00	0,00
	<b>Subtotal Capítulo 6</b>	0,00	18,15	18,15
	<b>TOTAL</b>	0,00	29.710,19	29.710,19



**UNIVERSIDAD DE HUELVA**  
**REMANENTES DE CRÉDITO**  
**EJERCICIO 2015    FECHA 31/12/2015**

Clasificación Orgánica: 8015 DEPARTAMENTOS. CREDITOS FINALISTAS		Clasificación Funcional: 321A AYUDAS DE LA UNIVERSIDAD DE HUELVA			
Clasificación Económica	Explicación	Remanentes Comprometidos	Remanentes No Comprometidos	Total Remanentes	
48199	OTRAS BECAS Y AYUDAS A ESTUDIANTES	0,00	1.139,88	1.139,88	1.139,88
	Subtotal Artículo 48	0,00	1.139,88	1.139,88	1.139,88
	Subtotal Capítulo 4	0,00	1.139,88	1.139,88	1.139,88
	TOTAL	0,00	1.139,88	1.139,88	1.139,88

**UNIVERSIDAD DE HUELVA**  
**REMANENTES DE CRÉDITO**  
**EJERCICIO 2015 FECHA 31/12/2015**

Clasificación Orgánica: 8015 DEPARTAMENTOS. CREDITOS FINALISTAS		Clasificación Funcional: 422D ENSEÑANZAS UNIVERSITARIAS	
Clasificación Económica	Explicación	Remanentes Comprometidos	Total Remanentes
21200	EDIFICIOS Y OTRAS CONSTRUCCIONES	0,00	-223,85
21300	MAQUINARIA	0,00	-2.532,97
21301	INSTALACIONES	0,00	-617,10
21400	ELEMENTOS DE TRANSPORTE	0,00	-937,94
21600	SISTEMAS PARA PROCESOS DE LA INFORMACION	0,00	-1.830,50
	Subtotal Artículo 21	0,00	-6.142,36
22000	MATERIAL DE OFICINA ORDINARIO NO INVENTARIABLE	0,00	138.597,72
22001	PRENSA, REVISTAS, LIBROS Y OTRAS PUBLICACIONES	0,00	-45,77
22002	MATERIAL INFORMÁTICO NO INVENTARIABLES	0,00	-3.181,78
22099	OTRO MATERIAL	0,00	-689,11
22103	COMBUSTIBLE	0,00	-56,00
22107	MATERIAL DOCENTE	0,00	-3.880,64
22108	MATERIAL DEPORTIVO Y CULTURAL	0,00	-136,34
22111	REPUESTOS DE MAQUINARIA, UTILLAJE Y ELEMENTOS DE TRANSPORTE	0,00	-2.969,13
22112	MATERIAL ELECTRONICO, ELECTRICO Y DE COMUNICACIONES	0,00	-591,19
22199	OTROS SUMINISTROS	0,00	-6.408,23
22201	POSTALES	0,00	-113,56
22300	TRANSPORTES	0,00	-60,50
22606	REUNIONES, CONFERENCIAS Y CURSOS	0,00	-16.704,12
22699	OTROS	0,00	-9.381,09
22703	POSTALES O SIMILARES	0,00	-2.395,36
22706	ESTUDIOS Y TRABAJOS TECNICOS	0,00	-2.079,53
22707	EDICION DE PUBLICACIONES	0,00	-24,87
	Subtotal Artículo 22	0,00	89.880,50
23000	DIETAS. FUNCIONAMIENTO ORDINARIO	0,00	-705,70

**UNIVERSIDAD DE HUELVA**  
**REMANENTES DE CRÉDITO**  
**EJERCICIO 2015 FECHA 31/12/2015**

Clasificación Económica	Explicación	Remanentes Comprometidos	Remanentes No Comprometidos	Total Remanentes
23006	PERSONAL DOCENTE, P.A.S. Y OTROS EXTERNOS	0,00	-60,00	-60,00
23100	LOCOMOCION. FUNCIONAMIENTO ORDINARIO	0,00	-1.214,93	-1.214,93
23106	PERSONAL DOCENTE, P.A.S. Y OTROS EXTERNOS	0,00	-275,40	-275,40
	Subtotal Artículo 23	0,00	-2.256,03	-2.256,03
60300	MAQUINARIA	0,00	81.482,11	81.482,11
60500	MOBILIARIO Y ENSERES	0,00	-7.284,31	-7.284,31
60600	SISTEMAS PARA PROCESOS DE INFORMACION	0,00	-780,89	-780,89
60899	OTROS	0,00	-2.316,74	-2.316,74
	Subtotal Artículo 60	0,00	10.531,98	10.531,98
	Subtotal Capítulo 6	0,00	150,04	150,04
	<b>TOTAL</b>	0,00	81.632,15	81.632,15

**Clasificación Orgánica: 8016 DEPARTAMENTOS. PLAN PROPIO**  
**Clasificación Funcional: 541A INVESTIGACION**

Clasificación Económica	Explicación	Remanentes Comprometidos	Remanentes No Comprometidos	Total Remanentes
64400	PROGRAMA PROPIO		141.756,98	141.756,98
	Subtotal Artículo 64	0,00	141.756,98	141.756,98
	Subtotal Capítulo 6	0,00	141.756,98	141.756,98
	<b>TOTAL</b>	0,00	141.756,98	141.756,98

**UNIVERSIDAD DE HUELVA**  
**REMANENTES DE CRÉDITO**  
**EJERCICIO 2015 FECHA 31/12/2015**

**Clasificación Orgánica: 8017 DEPARTAMENTOS. PAIDI**  
**Clasificación Funcional: 541A INVESTIGACION**

Clasificación Económica	Explicación	Remanentes Comprometidos	Remanentes No Comprometidos	Total Remanentes
64100	PERSONAL	0,00	0,00	0,00
64101	MATERIAL INVENTARIABLE	0,00	0,00	0,00
64102	MATERIAL FUNGIBLE	0,00	0,00	0,00
64103	DIETAS Y LOCOMOCION	0,00	0,00	0,00
64199	OTROS	0,00	211.001,99	211.001,99
	Subtotal Artículo 64	0,00	211.001,99	211.001,99
	Subtotal Capítulo 6	0,00	211.001,99	211.001,99
	<b>TOTAL</b>	0,00	211.001,99	211.001,99

**Clasificación Orgánica: 8018 PROYECTO. LEY DE MECENAZGO**  
**Clasificación Funcional: 541A INVESTIGACION**

Clasificación Económica	Explicación	Remanentes Comprometidos	Remanentes No Comprometidos	Total Remanentes
64000	PERSONAL	0,00	-6.951,51	-6.951,51
64002	MATERIAL FUNGIBLE	0,00	-1.888,90	-1.888,90
64003	DIETAS Y LOCOMOCION	0,00	-425,90	-425,90
64099	OTROS	0,00	16.266,97	16.266,97
	Subtotal Artículo 64	0,00	7.000,66	7.000,66
	Subtotal Capítulo 6	0,00	7.000,66	7.000,66
	<b>TOTAL</b>	0,00	7.000,66	7.000,66

**UNIVERSIDAD DE HUELVA**  
**REMANENTES DE CRÉDITO**  
**EJERCICIO 2015    FECHA 31/12/2015**

Explicación	Remanentes Comprometidos	Remanentes No Comprometidos	Total Remanentes
Total Capítulo 1	0,00	367.525,28	367.525,28
Total Capítulo 2	0,00	3.626.979,67	3.626.979,67
Total Capítulo 3	0,00	2.757,23	2.757,23
Total Capítulo 4	0,00	2.351.553,57	2.351.553,57
<b>TOTAL OPERACIONES CORRIENTES</b>	<b>0,00</b>	<b>6.348.815,75</b>	<b>6.348.815,75</b>
Total Capítulo 6	0,00	19.845.977,44	19.845.977,44
Total Capítulo 7	0,00	0,00	0,00
<b>TOTAL OPERACIONES DE CAPITAL</b>	<b>0,00</b>	<b>19.845.977,44</b>	<b>19.845.977,44</b>
<b>TOTAL OPERACIONES NO FINANCIERAS</b>	<b>0,00</b>	<b>26.194.793,19</b>	<b>26.194.793,19</b>
Total Capítulo 8	0,00	19,95	19,95
Total Capítulo 9	0,00	16.735,27	16.735,27
<b>TOTAL OPERACIONES FINANCIERAS</b>	<b>0,00</b>	<b>16.755,22</b>	<b>16.755,22</b>
<b>TOTAL SECCIÓN POR CAPÍTULO</b>	<b>0,00</b>	<b>26.211.548,41</b>	<b>26.211.548,41</b>

**ANEXO VII**  
**CLASIFICACIÓN FUNCIONAL DEL GASTO**

**UNIVERSIDAD DE HUELVA**  
**ESTADO DE EJECUCIÓN DEL GASTO**  
**CLASIFICACIÓN FUNCIONAL DEL GASTO DEL EJERCICIO 2015**

FECHA 31/12/2015

**1ª PARTE**

Programa	Explicación	Créditos Presupuestarios			Gastos Compromet.	Obligac. Reconoc. Netas	Remanentes de Crédito
		Iniciales	Modificaciones	Definitivos			
321A	AYUDAS DE LA UNIVERSIDAD DE HUELVA	2.356.120,00	1.410.852,40	3.766.972,40	1.448.611,14	1.448.611,14	2.318.361,26
322C	CONSEJO SOCIAL	131.739,00	23.126,44	154.865,44	99.337,14	99.337,14	55.528,30
	<b>Total Función 3</b>	<b>2.487.859,00</b>	<b>1.433.978,84</b>	<b>3.921.837,84</b>	<b>1.547.948,28</b>	<b>1.547.948,28</b>	<b>2.373.889,56</b>
422D	ENSEÑANZAS UNIVERSITARIAS	63.236.363,00	18.085.478,89	81.321.841,89	66.483.088,73	66.483.088,73	14.838.753,16
	<b>Total Función 4</b>	<b>63.236.363,00</b>	<b>18.085.478,89</b>	<b>81.321.841,89</b>	<b>66.483.088,73</b>	<b>66.483.088,73</b>	<b>14.838.753,16</b>
541A	INVESTIGACION	2.274.259,00	15.027.400,55	17.301.659,55	8.302.753,86	8.302.753,86	8.998.905,69
	<b>Total Función 5</b>	<b>2.274.259,00</b>	<b>15.027.400,55</b>	<b>17.301.659,55</b>	<b>8.302.753,86</b>	<b>8.302.753,86</b>	<b>8.998.905,69</b>
	<b>TOTAL</b>	<b>67.998.481,00</b>	<b>34.546.858,28</b>	<b>102.545.339,28</b>	<b>76.333.790,87</b>	<b>76.333.790,87</b>	<b>26.211.548,41</b>

**UNIVERSIDAD DE HUELVA**  
**ESTADO DE EJECUCIÓN DEL GASTO**  
**CLASIFICACIÓN FUNCIONAL DEL GASTO DEL EJERCICIO 2015**

FECHA 31/12/2015

**2ª PARTE**

Programa	Explicación	Obligaciones Recon. Netas Hasta Dic	Obligaciones Recon. Netas Enero	Total de Obligaciones Recon. Netas	Pagos Realizados a 31-Dic. 2015	Pagos realizados enero 2016	Pagos Totales	Obligac. Pdtes. de Pago a 31 de Diciembre	Obligac. Pdtes. de Pago a 31 de Enero	Obligac. Pdtes. de Pago Totales
321A	AYUDAS DE LA UNIVERSIDAD DE HUELVA	1.448.611,14	0,00	1.448.611,14	1.137.570,46	0,00	1.137.570,46	311.040,68	0,00	311.040,68
322C	CONSEJO SOCIAL	99.337,14	0,00	99.337,14	90.681,33	0,00	90.681,33	8.655,81	0,00	8.655,81
	<b>Total Función 3</b>	<b>1.547.948,28</b>	<b>0,00</b>	<b>1.547.948,28</b>	<b>1.228.251,79</b>	<b>0,00</b>	<b>1.228.251,79</b>	<b>319.696,49</b>	<b>0,00</b>	<b>319.696,49</b>
422D	ENSEÑANZAS UNIVERSITARIAS	66.483.088,73	0,00	66.483.088,73	64.333.935,17	0,00	64.333.935,17	2.149.153,56	0,00	2.149.153,56
	<b>Total Función 4</b>	<b>66.483.088,73</b>	<b>0,00</b>	<b>66.483.088,73</b>	<b>64.333.935,17</b>	<b>0,00</b>	<b>64.333.935,17</b>	<b>2.149.153,56</b>	<b>0,00</b>	<b>2.149.153,56</b>
541A	INVESTIGACION	8.302.753,86	0,00	8.302.753,86	7.678.084,03	0,00	7.678.084,03	624.669,83	0,00	624.669,83
	<b>Total Función 5</b>	<b>8.302.753,86</b>	<b>0,00</b>	<b>8.302.753,86</b>	<b>7.678.084,03</b>	<b>0,00</b>	<b>7.678.084,03</b>	<b>624.669,83</b>	<b>0,00</b>	<b>624.669,83</b>
	<b>TOTAL</b>	<b>76.333.790,87</b>	<b>0,00</b>	<b>76.333.790,87</b>	<b>73.240.270,99</b>	<b>0,00</b>	<b>73.240.270,99</b>	<b>3.093.519,88</b>	<b>0,00</b>	<b>3.093.519,88</b>



**ANEXO VIII**  
**EJECUCIÓN DE LOS PROYECTOS DE INVERSIÓN**

**EJECUCIÓN DE LOS PROYECTOS DE INVERSIÓN**

Código del Proyecto	Explicación	Coste Total Actualizado	Ejercicio Inicial	Ejercicio Final (Previsión)	Inversión realizada hasta el ejercicio 2013	Inversión realizada en el ejercicio 2014	Inversión realizada en el ejercicio 2015	Anualidades pendientes			Tipo de financiación
								2016	2017	2018	
80012300 80012314	Escuela Técnica Superior de Ingeniería en el Campus de El Carmen	13.729.680,21	2007	2015	13.371.374,62	358.305,59	3.978.963,80				Plan Plurianual de Inversiones Junta de Andalucía y financiación Inversiones Junta de Andalucía
80012301 80012314	Maxiaulario "José Isidoro Morales"	4.214.228,88	2007	2015	4.195.897,38	18.331,50	697.847,32	514.820,06			Plan Plurianual de Inversiones Junta de Andalucía y financiación Inversiones Junta de Andalucía
80013103 800149	Edificio Multifuncional para la nueva red de comunicaciones avanzadas en el Campus de El Carmen (CPD)	657.027,86	2010	2015	202.696,54	454.331,32	84.467,53				CEIA3. Subvención MINECO y Financiación Actividades Junta de Andalucía

**ANEXO IX**  
**ANULACIÓN DE DERECHOS PRESUPUESTARIOS**

**UNIVERSIDAD DE HUELVA**  
**PROCESO DE GESTIÓN DE LOS INGRESOS PÚBLICOS**  
**A.2.) ANULACIÓN DE DERECHOS PRESUPUESTARIOS**  
**EJERCICIO 2015**

FECHA 31/12/2015

Aplicación Presupuestaria	Descripción	Anulación de Liquidaciones	Aplazamiento y Fraccionamiento	Devolución de Ingresos	Total Derechos Anulados
30300	TASAS ACADÉMICAS POR SERVICIOS ADMINISTRATIVOS	0,00	0,00	10.676,00	10.676,00
	<b>Subtotal Artículo 30</b>	<b>0,00</b>	<b>0,00</b>	<b>10.676,00</b>	<b>10.676,00</b>
31200	SERVICIOS ACADÉMICOS DE 1 Y 2 CICLO EN CENTROS PROPIOS	0,00	0,00	85.972,16	85.972,16
31201	SERVICIOS ACADÉMICOS DE 3 CICLO EN CENTROS PROPIOS	0,00	0,00	8.309,27	8.309,27
31202	COMPENSACION MATRICULAS BECARIOS MEC	0,00	0,00	0,00	0,00
31203	COMPENSACION MATRICULAS POR FAMILIAS NUMEROSAS	0,00	0,00	0,00	0,00
31204	COMPENSACION MATRICULAS DEL PERSONAL PROPIO	0,00	0,00	0,00	0,00
31206	SERVICIOS ACADÉMICOS DE POSGRADO	0,00	0,00	19.975,97	19.975,97
31299	OTROS	0,00	0,00	0,00	0,00
	<b>Subtotal Artículo 31</b>	<b>0,00</b>	<b>0,00</b>	<b>114.257,40</b>	<b>114.257,40</b>
32000	ESTUDIOS DE EXTENSION UNIVERSITARIA	0,00	0,00	830,00	830,00
32001	CURSOS DE ENSEÑANZAS PROPIAS	0,00	0,00	10.812,60	10.812,60
32002	CURSOS DEL SERVICIO DE E.F.D.	0,00	0,00	0,00	0,00
32008	INSCRIPCIONES A JORNADAS, CONGRESOS Y SIMILARES	420,00	0,00	1.745,00	2.165,00
32102	ESPECTACULOS	0,00	0,00	0,00	0,00
32201	DCHOS. EXAMEN PARA LA SELECCION DEL PDI LABORAL	0,00	0,00	28,00	28,00
32300	CONTRATOS	42.407,87	0,00	0,00	42.407,87
32399	OTROS	0,00	0,00	4,50	4,50
32400	SERV.PRESTADOS UNIDADES APOYO A LA INVESTIGACION	2.077,80	0,00	0,00	2.077,80
32600	SERVICIOS DEPORTIVOS UNIVERSITARIOS	0,00	0,00	725,50	725,50
32699	ACTIVIDADES DEL SERVICIO ACTIVIDADES DEPORTIVAS	0,00	0,00	78,00	78,00
32999	OTROS	0,00	0,00	0,00	0,00
	<b>Subtotal Artículo 32</b>	<b>44.905,67</b>	<b>0,00</b>	<b>14.223,60</b>	<b>59.129,27</b>
33000	VENTA DE LIBROS Y REVISTAS	85,58	0,00	0,00	85,58

**UNIVERSIDAD DE HUELVA**  
**PROCESO DE GESTIÓN DE LOS INGRESOS PÚBLICOS**  
**A.2.) ANULACIÓN DE DERECHOS PRESUPUESTARIOS**  
**EJERCICIO 2015**

FECHA 31/12/2015

Aplicación Presupuestaria	Descripción	Anulación de Liquidaciones	Aplazamiento y Fraccionamiento	Devolución de Ingresos	Total Derechos Anulados
33099	OTRAS VENTAS DE PUBLICACIONES PROPIAS	0,00	0,00	0,00	0,00
33200	VENTA DE FOTOCOPIAS	0,00	0,00	0,00	0,00
38000	Subtotal Artículo 33 DE EJERCICIOS CERRADOS	85,58	0,00	0,00	85,58
39000	Subtotal Artículo 38 REINTEGROS DE ANUNCIOS POR EMPRESAS ADJUDICATAR.	0,00	0,00	54.980,75	54.980,75
39999	Subtotal Artículo 39 Subtotal Capítulo 3 OTROS	5.076,43	0,00	0,00	5.076,43
40000	Subtotal Artículo 40 DEL MINISTERIO DE EDUCACION Y CIENCIA	5.076,43	0,00	10.337,04	15.413,47
41000	Subtotal Artículo 41 DE ORGANISMOS AUTONOMOS ESTATALES	50.067,68	0,00	10.337,04	15.413,47
44000	Subtotal Artículo 44 DE SOCIEDADES MERCANTILES, ENTIDADES Y OTROS ENTES PUBLICOS	0,00	0,00	204.474,79	254.542,47
44100	Subtotal Artículo 46 DE UNIVERSIDADES PUBLICAS	0,00	0,00	122.113,75	122.113,75
45000	Subtotal Artículo 45 FINANCIACION BASICA	0,00	0,00	122.113,75	122.113,75
45001	Subtotal Artículo 46 FINANCIACION OPERATIVA VINCULADA	0,00	0,00	104.653,75	104.653,75
45002	Subtotal Artículo 46 CONSEJO SOCIAL	0,00	0,00	104.653,75	104.653,75
45003	Subtotal Artículo 46 CONSECUION EQUILIBRIO PRESUPUESTARIO	0,00	0,00	0,00	0,00
45004	Subtotal Artículo 46 PLANES CONCERTADOS PRAEM	0,00	0,00	0,00	0,00
45005	Subtotal Artículo 46 PLANES CONCERTADOS ATENCIONES EXTRAORDINARIAS	0,00	0,00	0,00	0,00
45099	Subtotal Artículo 46 OTROS	27.405,22	0,00	0,00	27.405,22
45105	Subtotal Artículo 46 DE EMPLEO	0,00	0,00	0,00	0,00
45110	Subtotal Artículo 46 PARA LA IGUALDAD Y BIENESTAR SOCIAL	0,00	0,00	0,00	0,00
46000	Subtotal Artículo 46 DE DIPUTACIONES Y CABILDOS INSULARES	27.405,22	0,00	0,00	27.405,22
46100	Subtotal Artículo 46 DE AYUNTAMIENTOS	0,00	0,00	0,00	0,00
	Subtotal Artículo 46	12.000,00	0,00	0,00	12.000,00
	Subtotal Artículo 46	12.000,00	0,00	0,00	12.000,00

**UNIVERSIDAD DE HUELVA**  
**PROCESO DE GESTIÓN DE LOS INGRESOS PÚBLICOS**  
**A.2.) ANULACIÓN DE DERECHOS PRESUPUESTARIOS**  
**EJERCICIO 2015**

FECHA 31/12/2015

Aplicación Presupuestaria	Descripción	Anulación de Liquidaciones	Aplazamiento y Fraccionamiento	Devolución de Ingresos	Total Derechos Anulados
47900	DE OTRAS EMPRESAS	0,00	0,00	6.749,08	6.749,08
	Subtotal Artículo 47	0,00	0,00	6.749,08	6.749,08
48100	DE INSTITUCIONES SIN FINES DE LUCRO	2.323,51	0,00	2.241,03	4.564,54
	Subtotal Artículo 48	2.323,51	0,00	2.241,03	4.564,54
	Subtotal Capítulo 4	41.728,73	0,00	235.757,61	277.486,34
52000	INTERESES DE CUENTAS BANCARIAS	0,00	0,00	0,00	0,00
	Subtotal Artículo 52	0,00	0,00	0,00	0,00
54101	ALQUILER DE INSTALACIONES DEPORTIVAS	0,00	0,00	0,00	0,00
54102	ALQUILER DE AULAS Y OTROS RECINTOS UNIVERSITARIO	640,38	0,00	0,00	640,38
54199	OTROS	0,00	0,00	0,00	0,00
	Subtotal Artículo 54	640,38	0,00	0,00	640,38
55100	DE CAFETERIAS	0,00	0,00	0,00	0,00
55101	DE SERVICIOS DE REPROGRAFIA	0,00	0,00	0,00	0,00
55102	DE MAQUINARIAS EXPENDEDORAS	0,00	0,00	0,00	0,00
55199	DE OTRAS CONCESIONES ADMINISTRATIVAS	0,00	0,00	0,00	0,00
	Subtotal Artículo 55	0,00	0,00	0,00	0,00
59900	OTROS	0,00	0,00	0,00	0,00
	Subtotal Artículo 59	0,00	0,00	0,00	0,00
	Subtotal Capítulo 5	640,38	0,00	0,00	640,38
61400	DE ELEMENTOS DE TRANSPORTE	0,00	0,00	0,00	0,00
	Subtotal Artículo 61	0,00	0,00	0,00	0,00
	Subtotal Capítulo 6	0,00	0,00	0,00	0,00
70000	DEL MINISTERIO DE EDUCACION Y CIENCIA	0,00	0,00	32.957,51	32.957,51
70099	OTROS	0,00	0,00	49.597,37	49.597,37
70100	DE OTROS MINISTERIOS	0,00	0,00	5.005,41	5.005,41
	Subtotal Artículo 70	0,00	0,00	87.560,29	87.560,29
71000	DE ORGANISMOS AUTONOMOS ESTATALES	0,00	0,00	1.947,89	1.947,89
71100	DE ORGANISMOS AUTONOMOS DE LA JUNTA DE ANDALUCIA	0,00	0,00	0,00	0,00
	Subtotal Artículo 71	0,00	0,00	1.947,89	1.947,89
74100	DE UNIVERSIDADES PUBLICAS	0,00	0,00	0,00	0,00
	Subtotal Artículo 74	0,00	0,00	1.947,89	1.947,89
				30.797,92	30.797,92
				30.797,92	30.797,92

PROCESO DE GESTIÓN DE LOS INGRESOS PÚBLICOS  
A.2.) ANULACIÓN DE DERECHOS PRESUPUESTARIOS  
EJERCICIO 2015

FECHA 31/12/2015

Aplicación Presupuestaria	Descripción	Anulación de Liquidaciones	Aplazamiento y Fraccionamiento	Devolución de Ingresos	Total Derechos Anulados
75000	FINANCIACION BASICA INVESTIGACION CIENTIFICA	1.624.273,96	0,00	126.014,98	1.750.288,94
75009	PARA OTRAS INVERSIONES	941.963,65	0,00	0,00	941.963,65
75099	OTROS	431.526,10	0,00	0,00	431.526,10
77900	Subtotal Artículo 75 DE OTRAS EMPRESAS	2.997.763,71	0,00	126.014,98	3.123.778,69
78100	Subtotal Artículo 77 DE INSTITUCIONES SIN FINES DE LUCRO	0,00	0,00	0,00	0,00
79200	Subtotal Artículo 78 DE LA U. E. PROYECTOS FONDOS FEDER	0,00	0,00	0,00	0,00
79500	OTRAS TRANSFERENCIAS DE LA UNION EUROPEA	0,00	0,00	0,00	0,00
87000	Subtotal Artículo 79 Subtotal Capítulo 7 REMANENTE DE TESORERIA AFECTADO	2.997.763,71	0,00	246.321,08	3.244.084,79
92101	Subtotal Artículo 87 Subtotal Capítulo 8 A LARGO PLAZO DE ENTES DEL SECTOR PUBLICO	0,00	0,00	0,00	0,00
	Subtotal Artículo 92 Subtotal Capítulo 9 TOTAL	0,00	0,00	4.583.323,19	4.583.323,19
		3.090.200,50	0,00	5.269.876,67	8.360.077,17

**UNIVERSIDAD DE HUELVA**  
**PROCESO DE GESTIÓN DE LOS INGRESOS PÚBLICOS**  
**A.2.) ANULACIÓN DE DERECHOS PRESUPUESTARIOS**  
**EJERCICIO 2015**

FECHA 31/12/2015

Explicación	Anulación de Liquidación	Aplazamiento y Fraccionado	Devolución Ingresos	Total Derechos Anulados
Total Capitulo 1	0,00	0,00	0,00	0,00
Total Capitulo 2	0,00	0,00	0,00	0,00
Total Capitulo 3	50.067,68	0,00	204.474,79	254.542,47
Total Capitulo 4	41.728,73	0,00	235.757,61	277.486,34
Total Capitulo 5	640,38	0,00	0,00	640,38
<b>TOTAL OPERACIONES CORRIENTES</b>	<b>92.436,79</b>	<b>0,00</b>	<b>440.232,40</b>	<b>532.669,19</b>
Total Capitulo 6	0,00	0,00	0,00	0,00
Total Capitulo 7	2.997.763,71	0,00	246.321,08	3.244.084,79
<b>TOTAL OPERACIONES DE CAPITAL</b>	<b>2.997.763,71</b>	<b>0,00</b>	<b>246.321,08</b>	<b>3.244.084,79</b>
<b>TOTAL OPERACIONES NO FINANCIERAS</b>	<b>3.090.200,50</b>	<b>0,00</b>	<b>686.553,48</b>	<b>3.776.753,98</b>
Total Capitulo 8	0,00	0,00	0,00	0,00
Total Capitulo 9	0,00	0,00	4.583.323,19	4.583.323,19
<b>TOTAL OPERACIONES FINANCIERAS</b>	<b>0,00</b>	<b>0,00</b>	<b>4.583.323,19</b>	<b>4.583.323,19</b>
<b>TOTAL SECCIÓN POR CAPITULOS</b>	<b>3.090.200,50</b>	<b>0,00</b>	<b>5.269.876,67</b>	<b>8.360.077,17</b>



**ANEXO X**  
**RECAUDACIÓN NETA**

**UNIVERSIDAD DE HUELVA**  
**PROCESO DE GESTIÓN DE LOS INGRESOS PÚBLICOS**  
**A) RECAUDACIÓN NETA**  
**EJERCICIO 2015      FECHA 31/12/2015**

Clasificación Económica	Explicación	Recaudación Total	Devoluciones de Ingreso	Recaudación Neta
30300	TASAS ACADÉMICAS POR SERVICIOS ADMINISTRATIVOS	643.255,34	10.676,00	632.579,34
	Subtotal Artículo 30	643.255,34	10.676,00	632.579,34
31200	SERVICIOS ACADÉMICOS DE 1 Y 2 CICLO EN CENTROS PROPIOS	3.913.836,73	85.972,16	3.827.864,57
31201	SERVICIOS ACADÉMICOS DE 3 CICLO EN CENTROS PROPIOS	55.100,99	8.309,27	46.791,72
31202	COMPENSACION MATRICULAS BECARIOS MEC	57.354,05	0,00	57.354,05
31203	COMPENSACION MATRICULAS POR FAMILIAS NUMEROSAS	66.511,79	0,00	66.511,79
31204	COMPENSACION MATRICULAS DEL PERSONAL PROPIO	105.197,97	0,00	105.197,97
31206	SERVICIOS ACADÉMICOS DE POSGRADO	338.632,27	19.975,97	318.656,30
31299	OTROS	764,03	0,00	764,03
	Subtotal Artículo 31	4.537.397,83	114.257,40	4.423.140,43
32000	ESTUDIOS DE EXTENSION UNIVERSITARIA	39.076,50	830,00	38.246,50
32001	CURSOS DE ENSEÑANZAS PROPIAS	502.413,95	10.812,60	491.601,35
32002	CURSOS DEL SERVICIO DE E.F.D.	234,50	0,00	234,50
32008	INSCRIPCIONES A JORNADAS, CONGRESOS Y SIMILARES	116.584,70	1.745,00	114.839,70
32102	ESPECTACULOS	5.186,00	0,00	5.186,00
32201	DCHOS. EXAMEN PARA LA SELECCION DEL PDI LABORAL	22.354,00	28,00	22.326,00
32300	CONTRATOS	799.544,56	0,00	799.544,56
32399	OTROS	0,00	4,50	-4,50
32400	SERV.PRESTADOS UNIDADES APOYO A LA INVESTIGACION	62.418,64	0,00	62.418,64
32600	SERVICIOS DEPORTIVOS UNIVERSITARIOS	33.029,75	725,50	32.304,25
32699	ACTIVIDADES DEL SERVICIO ACTIVIDADES DEPORTIVAS	5.783,25	78,00	5.705,25
32999	OTROS	0,00	0,00	0,00
	Subtotal Artículo 32	1.586.625,85	14.223,60	1.572.402,25
33000	VENTA DE LIBROS Y REVISTAS	10.021,36	0,00	10.021,36
33099	OTRAS VENTAS DE PUBLICACIONES PROPIAS	73,35	0,00	73,35
33200	VENTA DE FOTOCOPIAS	3.051,10	0,00	3.051,10
	Subtotal Artículo 33	13.145,81	0,00	13.145,81

**UNIVERSIDAD DE HUELVA**  
**PROCESO DE GESTIÓN DE LOS INGRESOS PÚBLICOS**  
**A) RECAUDACIÓN NETA**  
**EJERCICIO 2015      FECHA 31/12/2015**

Clasificación Económica	Explicación	Recaudación Total	Devoluciones de Ingreso	Recaudación Neta
38000	DE EJERCICIOS CERRADOS	4.443.436,10	54.980,75	4.388.455,35
	Subtotal Artículo 38	4.443.436,10	54.980,75	4.388.455,35
39900	REINTEGROS DE ANUNCIOS POR EMPRESAS ADJUDICATAR.	7.321,40	0,00	7.321,40
39999	OTROS	67.532,42	10.337,04	57.195,38
	Subtotal Artículo 39	74.853,82	10.337,04	64.516,78
40000	DEL MINISTERIO DE EDUCACION Y CIENCIA	11.298.714,75	204.474,79	11.094.239,96
	Subtotal Artículo 40	1.250,00	122.113,75	-120.863,75
41000	DE ORGANISMOS AUTONOMOS ESTATALES	1.250,00	122.113,75	-120.863,75
	Subtotal Artículo 41	379.095,16	104.653,75	274.441,41
44000	DE SOCIEDADES MERCANTILES, ENTIDADES Y OTROS ENTES PUBLICOS	379.095,16	104.653,75	274.441,41
44100	DE UNIVERSIDADES PUBLICAS	299.999,71	0,00	299.999,71
	Subtotal Artículo 44	210.597,51	0,00	210.597,51
45000	FINANCIACION BASICA	510.597,22	0,00	510.597,22
45001	FINANCIACION OPERATIVA VINCULADA	20.740.504,00	0,00	20.740.504,00
45002	CONSEJO SOCIAL	8.531.716,00	0,00	8.531.716,00
45003	CONSECUACION EQUILIBRIO PRESUPUESTARIO	107.193,00	0,00	107.193,00
45004	PLANES CONCERTADOS PRAEM	5.000.000,00	0,00	5.000.000,00
45005	PLANES CONCERTADOS ATENCIONES EXTRAORDINARIAS	258.770,00	0,00	258.770,00
	OTROS	1.079.109,00	0,00	1.079.109,00
45099	OTROS	88.516,00	0,00	88.516,00
45105	DE EMPLEO	0,00	0,00	0,00
45110	PARA LA IGUALDAD Y BIENESTAR SOCIAL	35.310,33	0,00	35.310,33
	Subtotal Artículo 45	35.841.118,33	0,00	35.841.118,33
46000	DE DIPUTACIONES Y CABILDOS INSULARES	33.000,00	0,00	33.000,00
46100	DE AYUNTAMIENTOS	73.500,00	0,00	73.500,00
	Subtotal Artículo 46	106.500,00	0,00	106.500,00
47900	DE OTRAS EMPRESAS	215.493,22	6.749,08	208.744,14
	Subtotal Artículo 47	215.493,22	6.749,08	208.744,14
48100	DE INSTITUCIONES SIN FINES DE LUCRO	76.143,99	2.241,03	73.902,96
	Subtotal Artículo 48	76.143,99	2.241,03	73.902,96
	Subtotal Capítulo 4	37.130.197,92	235.757,61	36.894.440,31

**UNIVERSIDAD DE HUELVA**  
**PROCESO DE GESTIÓN DE LOS INGRESOS PÚBLICOS**  
**A) RECAUDACIÓN NETA**  
**EJERCICIO 2015      FECHA 31/12/2015**

Clasificación Económica	Explicación	Recaudación Total	Devoluciones de Ingreso	Recaudación Neta
52000	INTERESES DE CUENTAS BANCARIAS	18.097,77	0,00	18.097,77
	Subtotal Artículo 52	18.097,77	0,00	18.097,77
54101	ALQUILER DE INSTALACIONES DEPORTIVAS	0,00	0,00	0,00
54102	ALQUILER DE AULAS Y OTROS RECINTOS UNIVERSITARIO	23.138,48	0,00	23.138,48
54199	OTROS	12.259,54	0,00	12.259,54
	Subtotal Artículo 54	35.398,02	0,00	35.398,02
55100	DE CAFETERIAS	16.428,60	0,00	16.428,60
55101	DE SERVICIOS DE REPROGRAFIA	31.527,32	0,00	31.527,32
55102	DE MAQUINARIAS EXPENDEDORAS	7.765,29	0,00	7.765,29
55199	DE OTRAS CONCESIONES ADMINISTRATIVAS	5.747,12	0,00	5.747,12
	Subtotal Artículo 55	61.468,33	0,00	61.468,33
59900	OTROS	400.000,00	0,00	400.000,00
	Subtotal Artículo 59	400.000,00	0,00	400.000,00
	Subtotal Capítulo 5	514.964,12	0,00	514.964,12
61400	DE ELEMENTOS DE TRANSPORTE	0,00	0,00	0,00
	Subtotal Artículo 61	0,00	0,00	0,00
	Subtotal Capítulo 6	0,00	0,00	0,00
70000	DEL MINISTERIO DE EDUCACION Y CIENCIA	328.727,27	32.957,51	295.769,76
70099	OTROS	600.641,86	49.597,37	551.044,49
70100	DE OTROS MINISTERIOS	6.400,55	5.005,41	1.395,14
	Subtotal Artículo 70	935.769,68	87.560,29	848.209,39
71000	DE ORGANISMOS AUTONOMOS ESTATALES	47.730,00	1.947,89	45.782,11
71100	DE ORGANISMOS AUTONOMOS DE LA JUNTA DE ANDALUCIA	18.115,76	0,00	18.115,76
	Subtotal Artículo 71	65.845,76	1.947,89	63.897,87
74100	DE UNIVERSIDADES PUBLICAS	56.051,71	30.797,92	25.253,79
	Subtotal Artículo 74	56.051,71	30.797,92	25.253,79
75000	FINANCIACION BASICA INVESTIGACION CIENTIFICA PARA OTRAS INVERSIONES	17.316.938,00	126.014,98	17.190.923,02
75009	OTROS	0,00	0,00	0,00
	Subtotal Artículo 75	36.758,90	0,00	36.758,90
75099	DE OTRAS EMPRESAS	17.353.696,90	126.014,98	17.227.681,92
	Subtotal Artículo 77	0,00	0,00	0,00
77900		0,00	0,00	0,00

**UNIVERSIDAD DE HUELVA**  
**PROCESO DE GESTIÓN DE LOS INGRESOS PÚBLICOS**  
**A) RECAUDACIÓN NETA**  
**EJERCICIO 2015      FECHA 31/12/2015**

Clasificación Económica	Explicación	Recaudación Total	Devoluciones de Ingreso	Recaudación Neta
78100	DE INSTITUCIONES SIN FINES DE LUCRO	7.864,31	0,00	7.864,31
	Subtotal Artículo 78	7.864,31	0,00	7.864,31
79200	DE LA U. E. PROYECTOS FONDOS FEDER	35.141,98	0,00	35.141,98
79500	OTRAS TRANSFERENCIAS DE LA UNION EUROPEA	106.293,64	0,00	106.293,64
	Subtotal Artículo 79	141.435,62	0,00	141.435,62
	Subtotal Capítulo 7	18.560.663,98	246.321,08	18.314.342,90
87000	REMANENTE DE TESORERIA AFECTADO	0,00	0,00	0,00
	Subtotal Artículo 87	0,00	0,00	0,00
	Subtotal Capítulo 8	0,00	0,00	0,00
92101	A LARGO PLAZO DE ENTES DEL SECTOR PÚBLICO	1.260.843,84	4.583.323,19	-3.322.479,35
	Subtotal Artículo 92	1.260.843,84	4.583.323,19	-3.322.479,35
	Subtotal Capítulo 9	1.260.843,84	4.583.323,19	-3.322.479,35
	<b>TOTAL</b>	<b>68.765.384,61</b>	<b>5.269.876,67</b>	<b>63.495.507,94</b>

**UNIVERSIDAD DE HUELVA**  
**PROCESO DE GESTIÓN DE LOS INGRESOS PÚBLICOS**  
**B) RECAUDACIÓN NETA**  
**EJERCICIO 2015      FECHA 31/12/2015**

Explicación	Recaudación Total	Devoluciones de Ingreso	Recaudación Neta
Total Capítulo 1	0,00	0,00	0,00
Total Capítulo 2	0,00	0,00	0,00
Total Capítulo 3	11.298.714,75	204.474,79	11.094.239,96
Total Capítulo 4	37.130.197,92	235.757,61	36.894.440,31
Total Capítulo 5	514.964,12	0,00	514.964,12
<b>TOTAL OPERACIONES CORRIENTES</b>	<b>48.943.876,79</b>	<b>440.232,40</b>	<b>48.503.644,39</b>
Total Capítulo 6	0,00	0,00	0,00
Total Capítulo 7	18.560.663,98	246.321,08	18.314.342,90
<b>TOTAL OPERACIONES DE CAPITAL</b>	<b>18.560.663,98</b>	<b>246.321,08</b>	<b>18.314.342,90</b>
<b>TOTAL OPERACIONES NO FINANCIERAS</b>	<b>67.504.540,77</b>	<b>686.553,48</b>	<b>66.817.987,29</b>
Total Capítulo 8	0,00	0,00	0,00
Total Capítulo 9	1.260.843,84	4.583.323,19	-3.322.479,35
<b>TOTAL OPERACIONES FINANCIERAS</b>	<b>1.260.843,84</b>	<b>4.583.323,19</b>	<b>-3.322.479,35</b>
<b>TOTAL SECCIÓN POR CAPITULOS</b>	<b>68.765.384,61</b>	<b>5.269.876,67</b>	<b>63.495.507,94</b>

**ANEXO XI**  
**DEVOLUCIONES DE INGRESOS**

**UNIVERSIDAD DE HUELVA**  
**DEVOLUCIONES DE INGRESOS**  
**EJERCICIO 2015 FECHA 31/12/2015**

Clasificación Económica	Descripción	Pendientes de Pago a 1 de Enero	Modificación Saldo Inicial y Anulaciones	Reconocidas en el Ejercicio	Total Devoluciones Reconocidas	Prescripciones	Pagadas en el Ejercicio	Pendientes de Pago a 31 de Diciembre
30300	TASAS ACADÉMICAS POR SERVICIOS ADMINISTRATIVOS	0,00	0,00	10.676,00	10.676,00	0,00	10.676,00	0,00
	Subtotal Artículo 30	0,00	0,00	10.676,00	10.676,00	0,00	10.676,00	0,00
31200	SERVICIOS ACADÉMICOS DE 1 Y 2 CICLO EN CENTROS PROPIOS	0,00	0,00	85.972,16	85.972,16	0,00	85.972,16	0,00
31201	SERVICIOS ACADÉMICOS DE 3 CICLO EN CENTROS PROPIOS	0,00	0,00	8.309,27	8.309,27	0,00	8.309,27	0,00
31202	COMPENSACION MATRICULAS BECARIOS MEC	0,00	0,00	0,00	0,00	0,00	0,00	0,00
31203	COMPENSACION MATRICULAS POR FAMILIAS NUMEROSAS	0,00	0,00	0,00	0,00	0,00	0,00	0,00
31204	COMPENSACION MATRICULAS DEL PERSONAL PROPIO	0,00	0,00	0,00	0,00	0,00	0,00	0,00
31206	SERVICIOS ACADÉMICOS DE POSGRADO	0,00	0,00	19.975,97	19.975,97	0,00	19.975,97	0,00
31299	OTROS	0,00	0,00	0,00	0,00	0,00	0,00	0,00
	Subtotal Artículo 31	0,00	0,00	114.257,40	114.257,40	0,00	114.257,40	0,00
32000	ESTUDIOS DE EXTENSION UNIVERSITARIA	0,00	0,00	830,00	830,00	0,00	830,00	0,00
32001	CURSOS DE ENSEÑANZAS PROPIAS	0,00	0,00	10.812,60	10.812,60	0,00	10.812,60	0,00
32002	CURSOS DEL SERVICIO DE E.F.D.	0,00	0,00	0,00	0,00	0,00	0,00	0,00
32008	INSCRIPCIONES A JORNADAS, CONGRESOS Y SIMILARES	0,00	0,00	1.745,00	1.745,00	0,00	1.745,00	0,00
32102	ESPECTACULOS	0,00	0,00	0,00	0,00	0,00	0,00	0,00
32201	DCHOS. EXAMEN PARA LA SELECCION DEL PDI LABORAL	0,00	0,00	28,00	28,00	0,00	28,00	0,00
32300	CONTRATOS	0,00	0,00	0,00	0,00	0,00	0,00	0,00
32399	OTROS	0,00	0,00	4,50	4,50	0,00	4,50	0,00
32400	SERV. PRESTADOS UNIDADES APOYO A LA INVESTIGACION	0,00	0,00	0,00	0,00	0,00	0,00	0,00
32600	SERVICIOS DEPORTIVOS UNIVERSITARIOS	0,00	0,00	725,50	725,50	0,00	725,50	0,00
32699	ACTIVIDADES DEL SERVICIO ACTIVIDADES DEPORTIVAS	0,00	0,00	78,00	78,00	0,00	78,00	0,00
32999	OTROS	0,00	0,00	0,00	0,00	0,00	0,00	0,00



**UNIVERSIDAD DE HUELVA**  
DEVOLUCIONES DE INGRESOS  
EJERCICIO 2015 FECHA 31/12/2015

Clasificación Económica	Descripción	Pendientes de Pago a 1 de Enero	Modificación Saldo Inicial y Anulaciones	Reconocidas en el Ejercicio	Total Devoluciones Reconocidas	Prescripciones	Pagadas en el Ejercicio	Pendientes de Pago a 31 de Diciembre
	Subtotal Artículo 32	0,00	0,00	14.223,60	14.223,60	0,00	14.223,60	0,00
33000	VENTA DE LIBROS Y REVISTAS	0,00	0,00	0,00	0,00	0,00	0,00	0,00
33099	OTRAS VENTAS DE PUBLICACIONES PROPIAS	0,00	0,00	0,00	0,00	0,00	0,00	0,00
33200	VENTA DE FOTOCOPIAS	0,00	0,00	0,00	0,00	0,00	0,00	0,00
	Subtotal Artículo 33	0,00	0,00	0,00	0,00	0,00	0,00	0,00
38000	DE EJERCICIOS CERRADOS	0,00	0,00	54.980,75	54.980,75	0,00	54.980,75	0,00
	Subtotal Artículo 38	0,00	0,00	54.980,75	54.980,75	0,00	54.980,75	0,00
39900	REINTEGROS DE ANUNCIOS POR EMPRESAS ADJUDICATAR.	0,00	0,00	0,00	0,00	0,00	0,00	0,00
39999	OTROS	0,00	0,00	10.337,04	10.337,04	0,00	10.337,04	0,00
	Subtotal Artículo 39	0,00	0,00	10.337,04	10.337,04	0,00	10.337,04	0,00
	Subtotal Capítulo 3	0,00	0,00	204.474,79	204.474,79	0,00	204.474,79	0,00
40000	DEL MINISTERIO DE EDUCACION Y CIENCIA	0,00	0,00	122.113,75	122.113,75	0,00	122.113,75	0,00
	Subtotal Artículo 40	0,00	0,00	122.113,75	122.113,75	0,00	122.113,75	0,00
41000	DE ORGANISMOS AUTONOMOS ESTATALES	0,00	0,00	104.653,75	104.653,75	0,00	104.653,75	0,00
	Subtotal Artículo 41	0,00	0,00	104.653,75	104.653,75	0,00	104.653,75	0,00
44000	DE SOCIEDADES MERCANTILES, ENTIDADES Y OTROS ENTES PUBLICOS	0,00	0,00	0,00	0,00	0,00	0,00	0,00
44100	DE UNIVERSIDADES PUBLICAS	0,00	0,00	0,00	0,00	0,00	0,00	0,00
	Subtotal Artículo 44	0,00	0,00	0,00	0,00	0,00	0,00	0,00
45000	FINANCIACION BASICA	0,00	0,00	0,00	0,00	0,00	0,00	0,00
45001	FINANCIACION OPERATIVA VINCULADA	0,00	0,00	0,00	0,00	0,00	0,00	0,00
45002	CONSEJO SOCIAL	0,00	0,00	0,00	0,00	0,00	0,00	0,00
45003	CONSECUENCIA EQUILIBRIO PRESUPUESTARIO	0,00	0,00	0,00	0,00	0,00	0,00	0,00
45004	PLANES CONCERTADOS PRAEM	0,00	0,00	0,00	0,00	0,00	0,00	0,00
45005	PLANES CONCERTADOS ATENCIONES EXTRAORDINARIAS	0,00	0,00	0,00	0,00	0,00	0,00	0,00
45099	OTROS	0,00	0,00	0,00	0,00	0,00	0,00	0,00

**UNIVERSIDAD DE HUELVA**  
**DEVOLUCIONES DE INGRESOS**  
**EJERCICIO 2015 FECHA 31/12/2015**

Clasificación Económica	Descripción	Pendientes de Pago a 1 de Enero	Modificación Saldo Inicial y Anulaciones	Reconocidas en el Ejercicio	Total Devoluciones Reconocidas	Prescripciones	Pagadas en el Ejercicio	Pendientes de Pago a 31 de Diciembre
45105	DE EMPLEO	0,00	0,00	0,00	0,00	0,00	0,00	0,00
45110	PARA LA IGUALDAD Y BIENESTAR SOCIAL	0,00	0,00	0,00	0,00	0,00	0,00	0,00
	Subtotal Artículo 45	0,00	0,00	0,00	0,00	0,00	0,00	0,00
46000	DE DIPUTACIONES Y CABILDOS INSULARES	0,00	0,00	0,00	0,00	0,00	0,00	0,00
46100	DE AYUNTAMIENTOS	0,00	0,00	0,00	0,00	0,00	0,00	0,00
	Subtotal Artículo 46	0,00	0,00	0,00	0,00	0,00	0,00	0,00
47900	DE OTRAS EMPRESAS	0,00	0,00	6.749,08	6.749,08	0,00	6.749,08	0,00
	Subtotal Artículo 47	0,00	0,00	6.749,08	6.749,08	0,00	6.749,08	0,00
48100	DE INSTITUCIONES SIN FINES DE LUCRO	0,00	0,00	2.241,03	2.241,03	0,00	2.241,03	0,00
	Subtotal Artículo 48	0,00	0,00	2.241,03	2.241,03	0,00	2.241,03	0,00
	Subtotal Capítulo 4	0,00	0,00	235.757,61	235.757,61	0,00	235.757,61	0,00
52000	INTERESES DE CUENTAS BANCARIAS	0,00	0,00	0,00	0,00	0,00	0,00	0,00
	Subtotal Artículo 52	0,00	0,00	0,00	0,00	0,00	0,00	0,00
54101	ALQUILER DE INSTALACIONES DEPORTIVAS	0,00	0,00	0,00	0,00	0,00	0,00	0,00
54102	ALQUILER DE AULAS Y OTROS RECINTOS UNIVERSITARIO	0,00	0,00	0,00	0,00	0,00	0,00	0,00
54199	OTROS	0,00	0,00	0,00	0,00	0,00	0,00	0,00
	Subtotal Artículo 54	0,00	0,00	0,00	0,00	0,00	0,00	0,00
55100	DE CAFETERIAS	0,00	0,00	0,00	0,00	0,00	0,00	0,00
55101	DE SERVICIOS DE REPROGRAFIA	0,00	0,00	0,00	0,00	0,00	0,00	0,00
55102	DE MAQUINARIAS EXPENDEDORAS	0,00	0,00	0,00	0,00	0,00	0,00	0,00
55199	DE OTRAS CONCESIONES ADMINISTRATIVAS	0,00	0,00	0,00	0,00	0,00	0,00	0,00
	Subtotal Artículo 55	0,00	0,00	0,00	0,00	0,00	0,00	0,00
59900	OTROS	0,00	0,00	0,00	0,00	0,00	0,00	0,00
	Subtotal Artículo 59	0,00	0,00	0,00	0,00	0,00	0,00	0,00
	Subtotal Capítulo 5	0,00	0,00	0,00	0,00	0,00	0,00	0,00
61400	DE ELEMENTOS DE TRANSPORTE	0,00	0,00	0,00	0,00	0,00	0,00	0,00
	Subtotal Artículo 61	0,00	0,00	0,00	0,00	0,00	0,00	0,00

**UNIVERSIDAD DE HUELVA**  
**DEVOLUCIONES DE INGRESOS**  
**EJERCICIO 2015 FECHA 31/12/2015**

Clasificación Económica	Descripción	Pendientes de Pago a 1 de Enero	Modificación Saldo Inicial y Anulaciones	Reconocidas en el Ejercicio	Total Devoluciones Reconocidas	Prescripciones	Pagadas en el Ejercicio	Pendientes de Pago a 31 de Diciembre
70000	Subtotal Capítulo 6 DEL MINISTERIO DE EDUCACION Y CIENCIA	0,00	0,00	32.957,51	32.957,51	0,00	32.957,51	0,00
70099	OTROS	0,00	0,00	49.597,37	49.597,37	0,00	49.597,37	0,00
70100	DE OTROS MINISTERIOS	0,00	0,00	5.005,41	5.005,41	0,00	5.005,41	0,00
71000	Subtotal Artículo 70 DE ORGANISMOS AUTONOMOS ESTATALES	0,00	0,00	87.560,29	87.560,29	0,00	87.560,29	0,00
71100	DE ORGANISMOS AUTONOMOS DE LA JUNTA DE ANDALUCIA	0,00	0,00	1.947,89	1.947,89	0,00	1.947,89	0,00
74100	Subtotal Artículo 71 DE UNIVERSIDADES PUBLICAS	0,00	0,00	1.947,89	1.947,89	0,00	1.947,89	0,00
75000	Subtotal Artículo 74 FINANCIACION BASICA INVESTIGACION CIENTIFICA PARA OTRAS INVERSIONES	0,00	0,00	30.797,92	30.797,92	0,00	30.797,92	0,00
75009	OTROS	0,00	0,00	30.797,92	30.797,92	0,00	30.797,92	0,00
75099	Subtotal Artículo 75 DE OTRAS EMPRESAS	0,00	0,00	126.014,98	126.014,98	0,00	126.014,98	0,00
77900	Subtotal Artículo 77 DE INSTITUCIONES SIN FINES DE LUCRO	0,00	0,00	0,00	0,00	0,00	0,00	0,00
78100	Subtotal Artículo 78 DE LA U. E. PROYECTOS FONDOS FEDER	0,00	0,00	0,00	0,00	0,00	0,00	0,00
79200	OTRAS TRANSFERENCIAS DE LA UNION EUROPEA	0,00	0,00	0,00	0,00	0,00	0,00	0,00
79500	Subtotal Artículo 79 REMANENTE DE TESORERIA AFECTADO	0,00	0,00	246.321,08	246.321,08	0,00	246.321,08	0,00
87000	Subtotal Artículo 87 Subtotal Capítulo 8	0,00	0,00	0,00	0,00	0,00	0,00	0,00
		0,00	0,00	0,00	0,00	0,00	0,00	0,00

**UNIVERSIDAD DE HUELVA**  
**DEVOLUCIONES DE INGRESOS**  
**EJERCICIO 2015 FECHA 31/12/2015**

Clasificación Económica	Descripción	Pendientes de Pago a 1 de Enero	Modificación Saldo Inicial y Anulaciones	Reconocidas en el Ejercicio	Total Devoluciones Reconocidas	Prescripciones	Pagadas en el Ejercicio	Pendientes de Pago a 31 de Diciembre
92101	A LARGO PLAZO DE ENTES DEL SECTOR PUBLICO	0,00	0,00	4.583.323,19	4.583.323,19	0,00	4.583.323,19	0,00
	Subtotal Artículo 92	0,00	0,00	4.583.323,19	4.583.323,19	0,00	4.583.323,19	0,00
	Subtotal Capitulo 9	0,00	0,00	4.583.323,19	4.583.323,19	0,00	4.583.323,19	0,00
	<b>TOTAL</b>	<b>0,00</b>	<b>0,00</b>	<b>5.269.876,67</b>	<b>5.269.876,67</b>	<b>0,00</b>	<b>5.269.876,67</b>	<b>0,00</b>

**UNIVERSIDAD DE HUELVA**  
**DEVOLUCIONES DE INGRESOS**  
**EJERCICIO 2015 FECHA 31/12/2015**

Descripción	Pendientes de Pago a 1 de Enero	Modificación Saldo Inicial y Anulaciones	Reconocidas en el Ejercicio	Total Devoluciones Reconocidas	Prescripciones	Pagadas en el Ejercicio	Pendientes de Pago a 31 de Diciembre
Total Capitulo 1	0,00	0,00	0,00	0,00	0,00	0,00	0,00
Total Capitulo 2	0,00	0,00	0,00	0,00	0,00	0,00	0,00
Total Capitulo 3	0,00	0,00	204.474,79	204.474,79	0,00	204.474,79	0,00
Total Capitulo 4	0,00	0,00	235.757,61	235.757,61	0,00	235.757,61	0,00
Total Capitulo 5	0,00	0,00	0,00	0,00	0,00	0,00	0,00
<b>TOTAL OPERACIONES CORRIENTES</b>	<b>0,00</b>	<b>0,00</b>	<b>440.232,40</b>	<b>440.232,40</b>	<b>0,00</b>	<b>440.232,40</b>	<b>0,00</b>
Total Capitulo 6	0,00	0,00	0,00	0,00	0,00	0,00	0,00
Total Capitulo 7	0,00	0,00	246.321,08	246.321,08	0,00	246.321,08	0,00
<b>TOTAL OPERACIONES DE CAPITAL</b>	<b>0,00</b>	<b>0,00</b>	<b>246.321,08</b>	<b>246.321,08</b>	<b>0,00</b>	<b>246.321,08</b>	<b>0,00</b>
<b>TOTAL OPERACIONES NO FINANCIERAS</b>	<b>0,00</b>	<b>0,00</b>	<b>686.553,48</b>	<b>686.553,48</b>	<b>0,00</b>	<b>686.553,48</b>	<b>0,00</b>
Total Capitulo 8	0,00	0,00	0,00	0,00	0,00	0,00	0,00
Total Capitulo 9	0,00	0,00	4.583.323,19	4.583.323,19	0,00	4.583.323,19	0,00
<b>TOTAL OPERACIONES FINANCIERAS</b>	<b>0,00</b>	<b>0,00</b>	<b>4.583.323,19</b>	<b>4.583.323,19</b>	<b>0,00</b>	<b>4.583.323,19</b>	<b>0,00</b>
<b>TOTAL SECCIÓN POR CAPITULOS</b>	<b>0,00</b>	<b>0,00</b>	<b>5.269.876,67</b>	<b>5.269.876,67</b>	<b>0,00</b>	<b>5.269.876,67</b>	<b>0,00</b>

**ANEXO XII**  
**OBLIGACIONES DE PRESUPUESTOS CERRADOS**

**UNIVERSIDAD DE HUELVA**
**PRESUPUESTO DE GASTOS  
 AVANCE DEL ESTADO DE EJECUCIÓN EN EJERCICIOS CERRADOS  
 DETALLADO POR SUBCONCEPTO**

Acotación	Código	Denominación

(Unidades en Euros)

SUBCONCEPTO	Año	Oblig. In. Totales	Mod. y Rec. Totales	Total Oblig. Brutas	Presc. de Oblig.	Total Oblig. Netas	Pagos Totales	Pendiente de Pago
160.00 SEGURIDAD SOCIAL	2014	497.513,59	0,00	497.513,59	0,00	497.513,59	497.513,59	0,00
Subtotal (Euros) Concepto 160		497.513,59	0,00	497.513,59	0,00	497.513,59	497.513,59	0,00
162.05 ACCION SOCIAL	2014	159.053,81	0,00	159.053,81	0,00	159.053,81	159.053,81	0,00
162.99 OTROS	2014	170.238,97	0,00	170.238,97	0,00	170.238,97	170.238,97	0,00
Subtotal (Euros) Concepto 162		329.292,78	0,00	329.292,78	0,00	329.292,78	329.292,78	0,00
Subtotal (Euros) Artículo 16		826.806,37	0,00	826.806,37	0,00	826.806,37	826.806,37	0,00
Subtotal (Euros) Capítulo 1		826.806,37	0,00	826.806,37	0,00	826.806,37	826.806,37	0,00
202.00 ARREN. EDIFIC. Y OT.CONST	2014	494,00	0,00	494,00	0,00	494,00	494,00	0,00
Subtotal (Euros) Concepto 202		494,00	0,00	494,00	0,00	494,00	494,00	0,00
203.01 ARRENDAM.INSTALACIONES	2014	6.867,96	0,00	6.867,96	0,00	6.867,96	6.867,96	0,00
Subtotal (Euros) Concepto 203		6.867,96	0,00	6.867,96	0,00	6.867,96	6.867,96	0,00
204.00 ARREND. ELEM. TRANSPORTE	2014	53,59	0,00	53,59	0,00	53,59	53,59	0,00
Subtotal (Euros) Concepto 204		53,59	0,00	53,59	0,00	53,59	53,59	0,00
205.00 ARREND. MOBIL. Y ENSERES	2014	4.304,88	0,00	4.304,88	0,00	4.304,88	4.304,88	0,00
Subtotal (Euros) Concepto 205		4.304,88	0,00	4.304,88	0,00	4.304,88	4.304,88	0,00
206.00 ARREND. EQUIP. PR. INFORM	2014	6.386,79	0,00	6.386,79	0,00	6.386,79	6.386,79	0,00
Subtotal (Euros) Concepto 206		6.386,79	0,00	6.386,79	0,00	6.386,79	6.386,79	0,00
Subtotal (Euros) Artículo 20		18.107,22	0,00	18.107,22	0,00	18.107,22	18.107,22	0,00
212.00 EDIFIC. Y OTRAS CONSTRUCC	2014	54.885,71	0,00	54.885,71	0,00	54.885,71	54.885,71	0,00

**UNIVERSIDAD DE HUELVA**
**PRESUPUESTO DE GASTOS  
AVANCE DEL ESTADO DE EJECUCIÓN EN EJERCICIOS CERRADOS  
DETALLADO POR SUBCONCEPTO**

Acotación	Código	Denominación

(Unidades en Euros)

SUBCONCEPTO	Año	Oblig. In. Totales	Mod. y Rec. Totales	Total Oblig. Brutas	Presc. de Oblig.	Total Oblig. Netas	Pagos Totales	Pendiente de Pago
Subtotal (Euros) Concepto 212		54.885,71	0,00	54.885,71	0,00	54.885,71	54.885,71	0,00
213.00 MAQUINARIA	2014	16.369,94	0,00	16.369,94	0,00	16.369,94	16.369,94	0,00
213.01 INSTALACIONES	2014	49.828,68	0,00	49.828,68	0,00	49.828,68	49.828,68	0,00
213.02 UTILLAJE	2014	1.111,76	0,00	1.111,76	0,00	1.111,76	1.111,76	0,00
Subtotal (Euros) Concepto 213		67.310,38	0,00	67.310,38	0,00	67.310,38	67.310,38	0,00
214.00 ELEMENTOS DE TRANSPORTE	2014	2.085,66	0,00	2.085,66	0,00	2.085,66	2.085,66	0,00
Subtotal (Euros) Concepto 214		2.085,66	0,00	2.085,66	0,00	2.085,66	2.085,66	0,00
215.00 MOBILIARIO Y ENSERES	2014	15.504,19	0,00	15.504,19	0,00	15.504,19	15.504,19	0,00
Subtotal (Euros) Concepto 215		15.504,19	0,00	15.504,19	0,00	15.504,19	15.504,19	0,00
216.00 SISTEMAS PROCESO INFORM	2014	149.998,14	0,00	149.998,14	0,00	149.998,14	149.998,14	0,00
Subtotal (Euros) Concepto 216		149.998,14	0,00	149.998,14	0,00	149.998,14	149.998,14	0,00
Subtotal (Euros) Artículo 21		289.784,08	0,00	289.784,08	0,00	289.784,08	289.784,08	0,00
220.00 ORDINAR. NO INVENTARIABLE	2014	54.586,33	0,00	54.586,33	0,00	54.586,33	54.586,33	0,00
220.01 PRENSA, REV., LIBROS Y OT	2014	5.844,93	0,00	5.844,93	0,00	5.844,93	5.844,93	0,00
220.02 MATER. INFORM. NO INVENT	2014	35.988,86	0,00	35.988,86	0,00	35.988,86	35.988,86	0,00
220.03 PR. INTERBIBLIOTECARIOS	2014	3.517,73	0,00	3.517,73	0,00	3.517,73	3.517,73	0,00
220.99 OTRO MATERIAL	2014	3.170,91	0,00	3.170,91	0,00	3.170,91	3.170,91	0,00
Subtotal (Euros) Concepto 220		103.108,76	0,00	103.108,76	0,00	103.108,76	103.108,76	0,00
221.00 ENERGIA ELECTRICA	2014	84.106,31	0,00	84.106,31	0,00	84.106,31	84.106,31	0,00



**UNIVERSIDAD DE HUELVA**
**PRESUPUESTO DE GASTOS  
AVANCE DEL ESTADO DE EJECUCIÓN EN EJERCICIOS CERRADOS  
DETALLADO POR SUBCONCEPTO**

Acotación	Código	Denominación

(Unidades en Euros)

SUBCONCEPTO	Año	Oblig. In. Totales	Mod. y Rec. Totales	Total Oblig. Brutas	Presc. de Oblig.	Total Oblig. Netas	Pagos Totales	Pendiente de Pago
221.01 AGUA	2014	20.205,48	0,00	20.205,48	0,00	20.205,48	20.205,48	0,00
221.02 GAS	2014	1.641,78	0,00	1.641,78	0,00	1.641,78	1.641,78	0,00
221.03 COMBUSTIBLE	2014	2.119,34	0,00	2.119,34	0,00	2.119,34	2.119,34	0,00
221.04 VESTUARIO	2014	376,95	0,00	376,95	0,00	376,95	376,95	0,00
221.06 PRODUCTOS FARMACEUTICOS	2014	404,67	0,00	404,67	0,00	404,67	404,67	0,00
221.07 MATERIAL DOCENTE	2014	18.056,63	0,00	18.056,63	0,00	18.056,63	18.056,63	0,00
221.08 MATER. DEPORT. Y CULTURAL	2014	12.178,69	0,00	12.178,69	0,00	12.178,69	12.178,69	0,00
221.10 MAT.REPAR. ED.Y OT.CONST	2014	4.038,38	0,00	4.038,38	0,00	4.038,38	4.038,38	0,00
221.11 SUM.REPUEST.DE MAQ. UTIL.	2014	5.142,30	0,00	5.142,30	0,00	5.142,30	5.142,30	0,00
221.12 MATER.ELECTR.,ELECT.COMUN	2014	13.442,07	0,00	13.442,07	0,00	13.442,07	13.442,07	0,00
221.99 OTROS SUMINISTROS	2014	9.674,77	0,00	9.674,77	0,00	9.674,77	9.674,77	0,00
Subtotal (Euros) Concepto 221		171.387,37	0,00	171.387,37	0,00	171.387,37	171.387,37	0,00
222.00 TELEFONICAS	2014	208.192,12	0,00	208.192,12	0,00	208.192,12	208.192,12	0,00
222.01 POSTALES	2014	10.389,24	0,00	10.389,24	0,00	10.389,24	10.389,24	0,00
222.02 TELEGRAFICAS	2014	43,85	0,00	43,85	0,00	43,85	43,85	0,00
222.04 INFORMATICAS	2014	304,00	0,00	304,00	0,00	304,00	304,00	0,00
Subtotal (Euros) Concepto 222		218.929,21	0,00	218.929,21	0,00	218.929,21	218.929,21	0,00
223.00 TRANSPORTES	2014	26.697,80	0,00	26.697,80	0,00	26.697,80	26.697,80	0,00
Subtotal (Euros) Concepto 223		26.697,80	0,00	26.697,80	0,00	26.697,80	26.697,80	0,00

**UNIVERSIDAD DE HUELVA**
**PRESUPUESTO DE GASTOS  
AVANCE DEL ESTADO DE EJECUCIÓN EN EJERCICIOS CERRADOS  
DETALLADO POR SUBCONCEPTO**

Acotación	Código	Denominación

SUBCONCEPTO	Año	Oblig. In. Totales	Mod. y Rec. Totales	Total Oblig. Brutas	Presc. de Oblig.	Total Oblig. Netas	Pagos Totales	Pendiente de Pago
224.01 ELEMENTOS DE TRANSPORTES	2014	300,00	0,00	300,00	0,00	300,00	300,00	0,00
224.09 OTROS RIESGOS	2014	1.723,28	0,00	1.723,28	0,00	1.723,28	1.723,28	0,00
Subtotal (Euros) Concepto 224		2.023,28	0,00	2.023,28	0,00	2.023,28	2.023,28	0,00
225.01 LOCALES	2014	1.868,54	0,00	1.868,54	0,00	1.868,54	1.868,54	0,00
Subtotal (Euros) Concepto 225		1.868,54	0,00	1.868,54	0,00	1.868,54	1.868,54	0,00
226.01 ATENC. PROTOCOL. Y REPR	2014	4.937,00	0,00	4.937,00	0,00	4.937,00	4.937,00	0,00
226.02 INFORM., DIVULG., PUBLIC	2014	21.476,28	0,00	21.476,28	0,00	21.476,28	21.476,28	0,00
226.03 JURIDICOS, CONTENCIOSOS	2014	90,02	0,00	90,02	0,00	90,02	90,02	0,00
226.04 FORM. Y PERFECC. PERSONAL	2014	4.177,20	0,00	4.177,20	0,00	4.177,20	4.177,20	0,00
226.06 REUN. CONFERENC. Y CURSOS	2014	121.729,86	0,00	121.729,86	0,00	121.729,86	121.729,86	0,00
226.07 OPOSIC. Y PRUEBAS SELECT	2014	3,52	0,00	3,52	0,00	3,52	3,52	0,00
226.08 PREMIOS, CONC. Y CERTAM.	2014	5.298,01	0,00	5.298,01	0,00	5.298,01	5.298,01	0,00
226.09 ACTIVIDADES CULTURALES	2014	15.064,46	0,00	15.064,46	0,00	15.064,46	15.064,46	0,00
226.10 ACTIV. DEPORTIVAS	2014	870,60	0,00	870,60	0,00	870,60	870,60	0,00
226.99 OTROS	2014	32.288,81	0,00	32.288,81	0,00	32.288,81	32.288,81	0,00
Subtotal (Euros) Concepto 226		205.935,76	0,00	205.935,76	0,00	205.935,76	205.935,76	0,00
227.00 LIMPIEZA Y ASEO	2014	187.953,33	0,00	187.953,33	0,00	187.953,33	187.953,33	0,00
227.01 SEGURIDAD	2014	138.402,78	0,00	138.402,78	0,00	138.402,78	138.402,78	0,00
227.03 POSTALES O SIMILARES	2014	2.075,74	0,00	2.075,74	0,00	2.075,74	2.075,74	0,00

(Unidades en Euros)

**UNIVERSIDAD DE HUELVA**
**PRESUPUESTO DE GASTOS  
AVANCE DEL ESTADO DE EJECUCIÓN EN EJERCICIOS CERRADOS  
DETALLADO POR SUBCONCEPTO**

Acotación	Código	Denominación

(Unidades en Euros)

SUBCONCEPTO	Año	Oblig. In. Totales	Mod. y Rec. Totales	Total Oblig. Brutas	Presc. de Oblig.	Total Oblig. Netas	Pagos Totales	Pendiente de Pago
227.06 ESTUDIOS Y TRABAJOS TECN	2014	64.558,38	0,00	64.558,38	0,00	64.558,38	64.558,38	0,00
227.07 EDICION DE PUBLICACIONES	2014	2.427,08	0,00	2.427,08	0,00	2.427,08	2.427,08	0,00
227.08 SERVICIOS DE JARDINERIA	2014	16.385,42	0,00	16.385,42	0,00	16.385,42	16.385,42	0,00
227.99 OTROS	2014	8.582,40	0,00	8.582,40	0,00	8.582,40	8.582,40	0,00
Subtotal (Euros) Concepto 227		420.385,13	0,00	420.385,13	0,00	420.385,13	420.385,13	0,00
Subtotal (Euros) Artículo 22		1.150.335,85	0,00	1.150.335,85	0,00	1.150.335,85	1.150.335,85	0,00
230.00 DIETAS. FUNC. ORDINARIO	2014	13.530,13	0,00	13.530,13	0,00	13.530,13	13.530,13	0,00
230.03 TRIBUNALES DE TESIS	2014	2.280,00	0,00	2.280,00	0,00	2.280,00	2.280,00	0,00
230.04 ALUMINOS	2014	1.502,15	0,00	1.502,15	0,00	1.502,15	1.502,15	0,00
230.05 PRUEBAS ACCESO UNIV.	2014	258,00	0,00	258,00	0,00	258,00	258,00	0,00
230.06 PDI, PAS Y OTROS EXTERN.	2014	2.037,50	0,00	2.037,50	0,00	2.037,50	2.037,50	0,00
Subtotal (Euros) Concepto 230		19.607,78	0,00	19.607,78	0,00	19.607,78	19.607,78	0,00
231.00 LOCOMOCION. FUNC. ORDIN.	2014	9.991,37	0,00	9.991,37	0,00	9.991,37	9.991,37	0,00
231.03 TRIBUNALES DE TESIS	2014	4.930,41	0,00	4.930,41	0,00	4.930,41	4.930,41	0,00
231.04 ALUMINOS	2014	8,80	0,00	8,80	0,00	8,80	8,80	0,00
231.05 PRUEBAS ACCESO UNIV	2014	2.333,58	0,00	2.333,58	0,00	2.333,58	2.333,58	0,00
231.06 PDI, PAS Y OTROS EXTERN.	2014	5.454,43	0,00	5.454,43	0,00	5.454,43	5.454,43	0,00
Subtotal (Euros) Concepto 231		22.718,59	0,00	22.718,59	0,00	22.718,59	22.718,59	0,00
233.03 TRIBUNALES DE TESIS	2014	60,00	0,00	60,00	0,00	60,00	60,00	0,00

**UNIVERSIDAD DE HUELVA**
**PRESUPUESTO DE GASTOS  
AVANCE DEL ESTADO DE EJECUCIÓN EN EJERCICIOS CERRADOS  
DETALLADO POR SUBCONCEPTO**

Acotación	Código	Denominación

(Unidades en Euros)

SUBCONCEPTO	Año	Oblig. In. Totales	Mod. y Rec. Totales	Total Oblig. Brutas	Presc. de Oblig.	Total Oblig. Netas	Pagos Totales	Pendiente de Pago
233.05 PRUEBAS ACCESO UNIV	2014	1.094,58	0,00	1.094,58	0,00	1.094,58	1.094,58	0,00
Subtotal (Euros) Concepto 233		1.154,58	0,00	1.154,58	0,00	1.154,58	1.154,58	0,00
Subtotal (Euros) Artículo 23		43.480,95	0,00	43.480,95	0,00	43.480,95	43.480,95	0,00
Subtotal (Euros) Capítulo 2		1.501.708,10	0,00	1.501.708,10	0,00	1.501.708,10	1.501.708,10	0,00
342.00 INTERESES DE DEMORA	2014	5.928,56	0,00	5.928,56	0,00	5.928,56	5.928,56	0,00
Subtotal (Euros) Concepto 342		5.928,56	0,00	5.928,56	0,00	5.928,56	5.928,56	0,00
349.01 OT. DIFER. NEGAT. CAMBIO	2014	66,07	0,00	66,07	0,00	66,07	66,07	0,00
Subtotal (Euros) Concepto 349		66,07	0,00	66,07	0,00	66,07	66,07	0,00
Subtotal (Euros) Artículo 34		5.994,63	0,00	5.994,63	0,00	5.994,63	5.994,63	0,00
Subtotal (Euros) Capítulo 3		5.994,63	0,00	5.994,63	0,00	5.994,63	5.994,63	0,00
440.00 A SOC. MERC. ENT. Y OT. ENT. P.	2014	5.953,14	0,00	5.953,14	0,00	5.953,14	5.953,14	0,00
Subtotal (Euros) Concepto 440		5.953,14	0,00	5.953,14	0,00	5.953,14	5.953,14	0,00
441.00 A UNIVERSIDADES PUBLICAS	2013	640.010,00	0,00	640.010,00	0,00	640.010,00	0,00	640.010,00
Subtotal (Euros) Concepto 441		640.010,00	0,00	640.010,00	0,00	640.010,00	0,00	640.010,00
Subtotal (Euros) Artículo 44		645.963,14	0,00	645.963,14	0,00	645.963,14	5.953,14	640.010,00
480.02 BECAS INTERCAMBIO ESTUD	2014	3.000,00	0,00	3.000,00	0,00	3.000,00	3.000,00	0,00
480.99 OTRAS BECAS Y AYUDAS PROP	2014	486,08	0,00	486,08	0,00	486,08	486,08	0,00
Subtotal (Euros) Concepto 480		3.486,08	0,00	3.486,08	0,00	3.486,08	3.486,08	0,00
481.00 BECAS Y AYUDAS EST. MEC	2014	9.100,20	0,00	9.100,20	0,00	9.100,20	9.100,20	0,00

**UNIVERSIDAD DE HUELVA**
**PRESUPUESTO DE GASTOS  
AVANCE DEL ESTADO DE EJECUCIÓN EN EJERCICIOS CERRADOS  
DETALLADO POR SUBCONCEPTO**

Acotación	Código	Denominación

(Unidades en Euros)

SUBCONCEPTO	Año	Oblig. In. Totales	Mod. y Rec. Totales	Total Oblig. Brutas	Presc. de Oblig.	Total Oblig. Netas	Pagos Totales	Pendiente de Pago
481.01 BEC.AYUD. CONSEJ.INNOV	2014	237.782,60	0,00	237.782,60	0,00	237.782,60	237.782,60	0,00
481.02 BEC.PR.EMP. CONS.INNOV	2014	211,12	0,00	211,12	0,00	211,12	211,12	0,00
481.99 OT.BECAS Y AYUDAS A ESTUD	2014	9.413,16	0,00	9.413,16	0,00	9.413,16	9.413,16	0,00
Subtotal (Euros) Concepto 481		256.507,08	0,00	256.507,08	0,00	256.507,08	256.507,08	0,00
483.00 AYUDAS INVEST.PDI	2014	2.935,58	0,00	2.935,58	0,00	2.935,58	2.935,58	0,00
483.01 OT. BE. Y AY. CO. FI. EX.	2014	3.000,00	0,00	3.000,00	0,00	3.000,00	3.000,00	0,00
Subtotal (Euros) Concepto 483		5.935,58	0,00	5.935,58	0,00	5.935,58	5.935,58	0,00
484.99 OTROS CONVENIOS	2012	20.786,08	0,00	20.786,08	0,00	20.786,08	0,00	20.786,08
484.99 OTROS CONVENIOS	2013	20.786,08	0,00	20.786,08	0,00	20.786,08	0,00	20.786,08
Subtotal (Euros) Concepto 484		41.572,16	0,00	41.572,16	0,00	41.572,16	0,00	41.572,16
485.99 A OT. INST. S.F. LUCRO	2014	21.736,00	0,00	21.736,00	0,00	21.736,00	21.736,00	0,00
Subtotal (Euros) Concepto 485		21.736,00	0,00	21.736,00	0,00	21.736,00	21.736,00	0,00
Subtotal (Euros) Artículo 48		329.236,90	0,00	329.236,90	0,00	329.236,90	287.664,74	41.572,16
Subtotal (Euros) Capítulo 4		975.200,04	0,00	975.200,04	0,00	975.200,04	293.617,88	681.582,16
602.00 ED. Y OT. CONSTRUCCIONES	2014	98.598,37	0,00	98.598,37	0,00	98.598,37	98.598,37	0,00
Subtotal (Euros) Concepto 602		98.598,37	0,00	98.598,37	0,00	98.598,37	98.598,37	0,00
603.00 MAQUINARIA	2014	15.169,58	0,00	15.169,58	0,00	15.169,58	15.169,58	0,00
603.01 INSTALACIONES	2014	8.791,56	0,00	8.791,56	0,00	8.791,56	8.791,56	0,00
603.02 UTILLAJE	2014	261,96	0,00	261,96	0,00	261,96	261,96	0,00

**UNIVERSIDAD DE HUELVA**
**PRESUPUESTO DE GASTOS  
AVANCE DEL ESTADO DE EJECUCIÓN EN EJERCICIOS CERRADOS  
DETALLADO POR SUBCONCEPTO**

Acotación	Código	Denominación

(Unidades en Euros)

SUBCONCEPTO	Año	Oblig. In. Totales	Mod. y Rec. Totales	Total Oblig. Brutas	Presc. de Oblig.	Total Oblig. Netas	Pagos Totales	Pendiente de Pago
Subtotal (Euros) Concepto 603		24.223,10	0,00	24.223,10	0,00	24.223,10	24.223,10	0,00
605.00 MOBILIARIO Y ENSERES	2014	2.222,85	0,00	2.222,85	0,00	2.222,85	2.222,85	0,00
Subtotal (Euros) Concepto 605		2.222,85	0,00	2.222,85	0,00	2.222,85	2.222,85	0,00
606.00 SIST. PROCESOS INFORM.	2014	65.321,92	0,00	65.321,92	0,00	65.321,92	65.321,92	0,00
Subtotal (Euros) Concepto 606		65.321,92	0,00	65.321,92	0,00	65.321,92	65.321,92	0,00
608.00 ADQ. FONDOS BIBLIOGRAF.	2014	64.234,53	0,00	64.234,53	0,00	64.234,53	64.234,53	0,00
608.99 OTROS	2014	2.641,08	0,00	2.641,08	0,00	2.641,08	2.641,08	0,00
Subtotal (Euros) Concepto 608		66.875,61	0,00	66.875,61	0,00	66.875,61	66.875,61	0,00
Subtotal (Euros) Artículo 60		257.241,85	0,00	257.241,85	0,00	257.241,85	257.241,85	0,00
622.00 EDIF. Y OTRAS CONSTR.	2014	358.305,59	0,00	358.305,59	0,00	358.305,59	358.305,59	0,00
Subtotal (Euros) Concepto 622		358.305,59	0,00	358.305,59	0,00	358.305,59	358.305,59	0,00
Subtotal (Euros) Artículo 62		358.305,59	0,00	358.305,59	0,00	358.305,59	358.305,59	0,00
640.00 PERSONAL	2014	9.595,57	0,00	9.595,57	0,00	9.595,57	9.595,57	0,00
640.01 MATERIAL INVENTARIABLE	2014	24.269,67	0,00	24.269,67	0,00	24.269,67	24.269,67	0,00
640.02 MATERIAL FUNGIBLE	2014	183.707,55	0,00	183.707,55	0,00	183.707,55	183.707,55	0,00
640.03 DIETAS Y LOCOMOCION	2014	90.388,26	0,00	90.388,26	0,00	90.388,26	90.388,26	0,00
640.99 OTROS	2014	105.995,54	0,00	105.995,54	0,00	105.995,54	105.995,54	0,00
Subtotal (Euros) Concepto 640		413.956,59	0,00	413.956,59	0,00	413.956,59	413.956,59	0,00
641.01 MATERIAL INVENTARIABLE	2014	9.759,89	0,00	9.759,89	0,00	9.759,89	9.759,89	0,00

**UNIVERSIDAD DE HUELVA**
**PRESUPUESTO DE GASTOS  
AVANCE DEL ESTADO DE EJECUCIÓN EN EJERCICIOS CERRADOS  
DETALLADO POR SUBCONCEPTO**

Acotación	Código	Denominación

(Unidades en Euros)

SUBCONCEPTO	Año	Oblig. In. Totales	Mod. y Rec. Totales	Total Oblig. Brutas	Presc. de Oblig.	Total Oblig. Netas	Pagos Totales	Pendiente de Pago
641.02 MATERIAL FUNGIBLE	2014	15.137,11	0,00	15.137,11	0,00	15.137,11	15.137,11	0,00
641.03 DIETAS Y LOCOMOCION	2014	17.359,22	0,00	17.359,22	0,00	17.359,22	17.359,22	0,00
641.99 OTROS	2014	22.646,65	0,00	22.646,65	0,00	22.646,65	22.646,65	0,00
Subtotal (Euros) Concepto 641		64.902,87	0,00	64.902,87	0,00	64.902,87	64.902,87	0,00
642.00 PERSONAL	2014	17.403,81	0,00	17.403,81	0,00	17.403,81	17.403,81	0,00
642.01 MATERIAL INVENTARIABLE	2014	57.419,65	0,00	57.419,65	0,00	57.419,65	57.419,65	0,00
642.02 MATERIAL FUNGIBLE	2014	18.344,79	0,00	18.344,79	0,00	18.344,79	18.344,79	0,00
642.03 DIETAS Y LOCOMOCION	2014	28.561,63	0,00	28.561,63	0,00	28.561,63	28.561,63	0,00
642.99 OTROS	2014	39.247,48	0,00	39.247,48	0,00	39.247,48	39.247,48	0,00
Subtotal (Euros) Concepto 642		160.977,36	0,00	160.977,36	0,00	160.977,36	160.977,36	0,00
643.00 PERSONAL	2014	6.799,12	0,00	6.799,12	0,00	6.799,12	6.799,12	0,00
643.01 MATERIAL INVENTARIABLE	2014	9.459,23	0,00	9.459,23	0,00	9.459,23	9.459,23	0,00
643.02 MATERIAL FUNGIBLE	2014	2.722,77	0,00	2.722,77	0,00	2.722,77	2.722,77	0,00
643.03 DIETAS Y LOCOMOCION	2014	8.483,16	0,00	8.483,16	0,00	8.483,16	8.483,16	0,00
643.99 OTROS	2014	4.791,68	0,00	4.791,68	0,00	4.791,68	4.791,68	0,00
Subtotal (Euros) Concepto 643		32.255,96	0,00	32.255,96	0,00	32.255,96	32.255,96	0,00
644.00 PROGRAMA PROPIO	2014	67.790,50	0,00	67.790,50	0,00	67.790,50	67.790,50	0,00
Subtotal (Euros) Concepto 644		67.790,50	0,00	67.790,50	0,00	67.790,50	67.790,50	0,00
648.00 PERSONAL	2014	59,01	0,00	59,01	0,00	59,01	59,01	0,00

**UNIVERSIDAD DE HUELVA**
**PRESUPUESTO DE GASTOS  
AVANCE DEL ESTADO DE EJECUCIÓN EN EJERCICIOS CERRADOS  
DETALLADO POR SUBCONCEPTO**

Acotación	Código	Denominación

(Unidades en Euros)

SUBCONCEPTO	Año	Oblig. In. Totales	Mod. y Rec. Totales	Total Oblig. Brutas	Presc. de Oblig.	Total Oblig. Netas	Pagos Totales	Pendiente de Pago
648.01 MATERIAL INVENTARIABLE	2014	1.875,23	0,00	1.875,23	0,00	1.875,23	1.875,23	0,00
648.02 MATERIAL FUNGIBLE	2014	3.663,39	0,00	3.663,39	0,00	3.663,39	3.663,39	0,00
648.03 DIETAS Y LOCOMOCION	2014	160,00	0,00	160,00	0,00	160,00	160,00	0,00
648.99 OTROS	2014	1.911,97	0,00	1.911,97	0,00	1.911,97	1.911,97	0,00
<b>Subtotal (Euros) Concepto 648</b>		<b>7.669,60</b>	<b>0,00</b>	<b>7.669,60</b>	<b>0,00</b>	<b>7.669,60</b>	<b>7.669,60</b>	<b>0,00</b>
649.00 PERSONAL	2014	21.815,36	0,00	21.815,36	0,00	21.815,36	21.815,36	0,00
649.01 MATERIAL INVENTARIABLE	2014	3.864,44	0,00	3.864,44	0,00	3.864,44	3.864,44	0,00
649.02 MATERIAL FUNGIBLE	2014	22.763,95	0,00	22.763,95	0,00	22.763,95	22.763,95	0,00
649.03 DIETAS Y LOCOMOCION	2014	4.197,25	0,00	4.197,25	0,00	4.197,25	4.197,25	0,00
649.99 OTROS	2014	268.151,47	0,00	268.151,47	0,00	268.151,47	268.151,47	0,00
<b>Subtotal (Euros) Concepto 649</b>		<b>320.792,47</b>	<b>0,00</b>	<b>320.792,47</b>	<b>0,00</b>	<b>320.792,47</b>	<b>320.792,47</b>	<b>0,00</b>
<b>Subtotal (Euros) Artículo 64</b>		<b>1.068.345,35</b>	<b>0,00</b>	<b>1.068.345,35</b>	<b>0,00</b>	<b>1.068.345,35</b>	<b>1.068.345,35</b>	<b>0,00</b>
662.00 ED. Y OT. CONSTRUCCIONES	2014	214.372,19	0,00	214.372,19	0,00	214.372,19	214.372,19	0,00
<b>Subtotal (Euros) Concepto 662</b>		<b>214.372,19</b>	<b>0,00</b>	<b>214.372,19</b>	<b>0,00</b>	<b>214.372,19</b>	<b>214.372,19</b>	<b>0,00</b>
663.01 INSTALACIONES	2014	16.255,89	0,00	16.255,89	0,00	16.255,89	16.255,89	0,00
<b>Subtotal (Euros) Concepto 663</b>		<b>16.255,89</b>	<b>0,00</b>	<b>16.255,89</b>	<b>0,00</b>	<b>16.255,89</b>	<b>16.255,89</b>	<b>0,00</b>
<b>Subtotal (Euros) Artículo 66</b>		<b>230.628,08</b>	<b>0,00</b>	<b>230.628,08</b>	<b>0,00</b>	<b>230.628,08</b>	<b>230.628,08</b>	<b>0,00</b>
<b>Subtotal (Euros) Capítulo 6</b>		<b>1.914.520,87</b>	<b>0,00</b>	<b>1.914.520,87</b>	<b>0,00</b>	<b>1.914.520,87</b>	<b>1.914.520,87</b>	<b>0,00</b>
<b>TOTAL (Euros)</b>		<b>5.224.230,01</b>	<b>0,00</b>	<b>5.224.230,01</b>	<b>0,00</b>	<b>5.224.230,01</b>	<b>4.542.647,85</b>	<b>681.582,16</b>



**ANEXO XIII**  
**DERECHOS PENDIENTES DE COBRO TOTALES**

# UNIVERSIDAD DE HUELVA

Derechos a cobrar de presupuestos cerrados  
Derechos pendientes de cobro totales. Ejercicio: 2015

FECHA 31/12/2015

Ejercicio 2003

APLICACIÓN PRESUPUESTARIA	DESCRIPCIÓN	DERECHOS PENDIENTES DE COBRO A 1 DE ENERO	MODIFICACIONES SALDO INICIAL	DERECHOS ANULADOS	DERECHOS CANCELADOS	RECAUDACIÓN	DERECHOS PENDIENTES COBRO A 31 DE DICIEMBRE
32400	CONTRATOS	37.829,77	0,00	0,00	0,00	0,00	37.829,77
	Subtotal Artículo 32	37.829,77	0,00	0,00	0,00	0,00	37.829,77
33000	VENTA DE PUBLICACIONES PROPIAS	18.015,19	0,00	0,00	0,00	0,00	18.015,19
	Subtotal Artículo 33	18.015,19	0,00	0,00	0,00	0,00	18.015,19
	Subtotal Capítulo 3	55.844,96	0,00	0,00	0,00	0,00	55.844,96
70099	OTRAS	2.502,27	0,00	0,00	0,00	0,00	2.502,27
	Subtotal Artículo 70	2.502,27	0,00	0,00	0,00	0,00	2.502,27
75100	DE OTRAS CONSEJERIAS	1.804,00	0,00	0,00	0,00	0,00	1.804,00
	Subtotal Artículo 75	1.804,00	0,00	0,00	0,00	0,00	1.804,00
	Subtotal Capítulo 7	4.306,27	0,00	0,00	0,00	0,00	4.306,27
	TOTAL EJERCICIO 2003	60.151,23	0,00	0,00	0,00	0,00	60.151,23

## UNIVERSIDAD DE HUELVA

**Derechos a cobrar de presupuestos cerrados  
Derechos pendientes de cobro totales. Ejercicio: 2015**

FECHA 31/12/2015

**Ejercicio 2004**

APLICACIÓN PRESUPUESTARIA	DESCRIPCIÓN	DERECHOS PENDIENTES DE COBRO A 1 DE ENERO	MODIFICACIONES SALDO INICIAL	DERECHOS ANULADOS	DERECHOS CANCELADOS	RECAUDACIÓN	DERECHOS PENDIENTES COBRO A 31 DE DICIEMBRE
32400	CONTRATOS	1.575,00	0,00	0,00	0,00	0,00	1.575,00
	Subtotal Artículo 32	1.575,00	0,00	0,00	0,00	0,00	1.575,00
33000	VENTA DE PUBLICACIONES PROPIAS	73,89	0,00	0,00	0,00	0,00	73,89
	Subtotal Artículo 33	73,89	0,00	0,00	0,00	0,00	73,89
	Subtotal Capitulo 3	1.648,89	0,00	0,00	0,00	0,00	1.648,89
	TOTAL EJERCICIO 2004	1.648,89	0,00	0,00	0,00	0,00	1.648,89

# UNIVERSIDAD DE HUELVA

Derechos a cobrar de presupuestos cerrados  
Derechos pendientes de cobro totales. Ejercicio: 2015

FECHA 31/12/2015

Ejercicio 2005

APLICACIÓN PRESUPUESTARIA	DESCRIPCIÓN	DERECHOS PENDIENTES DE COBRO A 1 DE ENERO	MODIFICACIONES SALDO INICIAL	DERECHOS ANULADOS	DERECHOS CANCELADOS	RECAUDACIÓN	DERECHOS PENDIENTES COBRO A 31 DE DICIEMBRE
32400	SERV.PRESTADOS UNIDADES APOYO A LA INVESTIGACION	3.394,00	0,00	0,00	0,00	0,00	3.394,00
32300	CONTRATOS	11.409,49	0,00	0,00	0,00	0,00	11.409,49
	<b>Subtotal Artículo 32</b>	<b>14.803,49</b>	<b>0,00</b>	<b>0,00</b>	<b>0,00</b>	<b>0,00</b>	<b>14.803,49</b>
33000	VENTA DE LIBROS Y REVISTAS	48,08	0,00	0,00	0,00	0,00	48,08
	<b>Subtotal Artículo 33</b>	<b>48,08</b>	<b>0,00</b>	<b>0,00</b>	<b>0,00</b>	<b>0,00</b>	<b>48,08</b>
	<b>Subtotal Capítulo 3</b>	<b>14.851,57</b>	<b>0,00</b>	<b>0,00</b>	<b>0,00</b>	<b>0,00</b>	<b>14.851,57</b>
59900	OTROS	3.467,63	0,00	0,00	0,00	0,00	3.467,63
	<b>Subtotal Artículo 59</b>	<b>3.467,63</b>	<b>0,00</b>	<b>0,00</b>	<b>0,00</b>	<b>0,00</b>	<b>3.467,63</b>
	<b>Subtotal Capítulo 5</b>	<b>3.467,63</b>	<b>0,00</b>	<b>0,00</b>	<b>0,00</b>	<b>0,00</b>	<b>3.467,63</b>
70100	DE OTROS MINISTERIOS	3.766,39	0,00	0,00	0,00	0,00	3.766,39
	<b>Subtotal Artículo 70</b>	<b>3.766,39</b>	<b>0,00</b>	<b>0,00</b>	<b>0,00</b>	<b>0,00</b>	<b>3.766,39</b>

## UNIVERSIDAD DE HUELVA

Derechos a cobrar de presupuestos cerrados

Derechos pendientes de cobro totales. Ejercicio: 2015

FECHA 31/12/2015

Ejercicio 2005

APLICACIÓN PRESUPUESTARIA	DESCRIPCIÓN	DERECHOS PENDIENTES DE COBRO A 1 DE ENERO	MODIFICACIONES SALDO INICIAL	DERECHOS ANULADOS	DERECHOS CANCELADOS	RECAUDACIÓN	DERECHOS PENDIENTES COBRO A 31 DE DICIEMBRE
79500	OTRAS TRANSFERENCIAS DE LA UNION EUROPEA	3.936,00	0,00	0,00	0,00	0,00	3.936,00
	Subtotal Artículo 79	3.936,00	0,00	0,00	0,00	0,00	3.936,00
	Subtotal Capitulo 7	7.702,39	0,00	0,00	0,00	0,00	7.702,39
	TOTAL EJERCICIO 2005	26.021,59	0,00	0,00	0,00	0,00	26.021,59

# UNIVERSIDAD DE HUELVA

Derechos a cobrar de presupuestos cerrados  
Derechos pendientes de cobro totales. Ejercicio: 2015

FECHA 31/12/2015

Ejercicio 2006

APLICACIÓN PRESUPUESTARIA	DESCRIPCIÓN	DERECHOS PENDIENTES DE COBRO A 1 DE ENERO	MODIFICACIONES SALDO INICIAL	DERECHOS ANULADOS	DERECHOS CANCELADOS	RECAUDACIÓN	DERECHOS PENDIENTES COBRO A 31 DE DICIEMBRE
32300	CONTRATOS	13.704,44	0,00	0,00	0,00	0,00	13.704,44
	Subtotal Artículo 32	13.704,44	0,00	0,00	0,00	0,00	13.704,44
	Subtotal Capítulo 3	13.704,44	0,00	0,00	0,00	0,00	13.704,44
54102	ALQUILER DE AULAS Y OTROS RECINTOS UNIVERSITARIO	94,82	0,00	0,00	0,00	0,00	94,82
	Subtotal Artículo 54	94,82	0,00	0,00	0,00	0,00	94,82
55100	DE CAFETERIAS	6.404,72	0,00	0,00	0,00	0,00	6.404,72
	Subtotal Artículo 55	6.404,72	0,00	0,00	0,00	0,00	6.404,72
59900	OTROS	4.512,06	0,00	0,00	0,00	0,00	4.512,06
	Subtotal Artículo 59	4.512,06	0,00	0,00	0,00	0,00	4.512,06
	Subtotal Capítulo 5	11.011,60	0,00	0,00	0,00	0,00	11.011,60
75000	PARA INVESTIGACION CIENTIFICA	10.176,47	0,00	0,00	0,00	0,00	10.176,47

## UNIVERSIDAD DE HUELVA

**Derechos a cobrar de presupuestos cerrados  
Derechos pendientes de cobro totales. Ejercicio: 2015**

FECHA 31/12/2015

**Ejercicio 2006**

APLICACIÓN PRESUPUESTARIA	DESCRIPCIÓN	DERECHOS PENDIENTES DE COBRO A 1 DE ENERO	MODIFICACIONES SALDO INICIAL	DERECHOS ANULADOS	DERECHOS CANCELADOS	RECAUDACIÓN	DERECHOS PENDIENTES COBRO A 31 DE DICIEMBRE
	Subtotal Artículo 75	10.176,47	0,00	0,00	0,00	0,00	10.176,47
79500	OTRAS TRANSFERENCIAS DE LA UNION EUROPEA	19.458,88	0,00	0,00	0,00	0,00	19.458,88
	Subtotal Artículo 79	19.458,88	0,00	0,00	0,00	0,00	19.458,88
	Subtotal Capítulo 7	29.635,35	0,00	0,00	0,00	0,00	29.635,35
	TOTAL EJERCICIO 2006	54.351,39	0,00	0,00	0,00	0,00	54.351,39

# UNIVERSIDAD DE HUELVA

Derechos a cobrar de presupuestos cerrados  
Derechos pendientes de cobro totales. Ejercicio: 2015

FECHA 31/12/2015

Ejercicio 2007

APLICACIÓN PRESUPUESTARIA	DESCRIPCIÓN	DERECHOS PENDIENTES DE COBRO A 1 DE ENERO	MODIFICACIONES SALDO INICIAL	DERECHOS ANULADOS	DERECHOS CANCELADOS	RECAUDACIÓN	DERECHOS PENDIENTES COBRO A 31 DE DICIEMBRE
32400	SERV. PRESTADOS UNIDADES APOYO A LA INVESTIGACION	885,76	0,00	0,00	0,00	0,00	885,76
32300	CONTRATOS	35.970,18	0,00	0,00	0,00	0,00	35.970,18
	<b>Subtotal Artículo 32</b>	<b>36.855,94</b>	<b>0,00</b>	<b>0,00</b>	<b>0,00</b>	<b>0,00</b>	<b>36.855,94</b>
33000	VENTA DE LIBROS Y REVISTAS	3.654,05	0,00	0,00	0,00	0,00	3.654,05
	<b>Subtotal Artículo 33</b>	<b>3.654,05</b>	<b>0,00</b>	<b>0,00</b>	<b>0,00</b>	<b>0,00</b>	<b>3.654,05</b>
39999	OTROS	3.849,07	0,00	0,00	0,00	0,00	3.849,07
	<b>Subtotal Artículo 39</b>	<b>3.849,07</b>	<b>0,00</b>	<b>0,00</b>	<b>0,00</b>	<b>0,00</b>	<b>3.849,07</b>
	<b>Subtotal Capitulo 3</b>	<b>44.359,06</b>	<b>0,00</b>	<b>0,00</b>	<b>0,00</b>	<b>0,00</b>	<b>44.359,06</b>
54102	ALQUILER DE AULAS Y OTROS RECINTOS UNIVERSITARIO	767,89	0,00	0,00	0,00	0,00	767,89
	<b>Subtotal Artículo 54</b>	<b>767,89</b>	<b>0,00</b>	<b>0,00</b>	<b>0,00</b>	<b>0,00</b>	<b>767,89</b>
55100	DE CAFETERIAS	5.753,44	0,00	0,00	0,00	0,00	5.753,44



## UNIVERSIDAD DE HUELVA

Derechos a cobrar de presupuestos cerrados  
Derechos pendientes de cobro totales. Ejercicio: 2015

FECHA 31/12/2015

Ejercicio 2007

APLICACIÓN PRESUPUESTARIA	DESCRIPCIÓN	DERECHOS PENDIENTES DE COBRO A 1 DE ENERO	MODIFICACIONES SALDO INICIAL	DERECHOS ANULADOS	DERECHOS CANCELADOS	RECAUDACIÓN	DERECHOS PENDIENTES COBRO A 31 DE DICIEMBRE
59900	Subtotal Artículo 55	5.753,44	0,00	0,00	0,00	0,00	5.753,44
	OTROS	1.597,41	0,00	0,00	0,00	0,00	1.597,41
	Subtotal Artículo 59	1.597,41	0,00	0,00	0,00	0,00	1.597,41
	Subtotal Capítulo 5	8.118,74	0,00	0,00	0,00	0,00	8.118,74
79500	OTRAS TRANSFERENCIAS DE LA UNION EUROPEA	6.000,00	0,00	0,00	0,00	0,00	6.000,00
	Subtotal Artículo 79	6.000,00	0,00	0,00	0,00	0,00	6.000,00
	Subtotal Capítulo 7	6.000,00	0,00	0,00	0,00	0,00	6.000,00
	<b>TOTAL EJERCICIO 2007</b>	<b>58.477,80</b>	<b>0,00</b>	<b>0,00</b>	<b>0,00</b>	<b>0,00</b>	<b>58.477,80</b>

# UNIVERSIDAD DE HUELVA

Derechos a cobrar de presupuestos cerrados

Derechos pendientes de cobro totales. Ejercicio: 2015

FECHA 31/12/2015

Ejercicio 2008

APLICACIÓN PRESUPUESTARIA	DESCRIPCIÓN	DERECHOS PENDIENTES DE COBRO A 1 DE ENERO	MODIFICACIONES SALDO INICIAL	DERECHOS ANULADOS	DERECHOS CANCELADOS	RECAUDACIÓN	DERECHOS PENDIENTES COBRO A 31 DE DICIEMBRE
32400	SERV.PRESTADOS UNIDADES APOYO A LA INVESTIGACION	174,80	0,00	0,00	0,00	0,00	174,80
32300	CONTRATOS	34.572,22	0,00	0,00	0,00	2.000,00	32.572,22
32099	OTROS CURSOS Y SEMINARIOS	837,00	0,00	0,00	0,00	0,00	837,00
	<b>Subtotal Artículo 32</b>	<b>35.584,02</b>	<b>0,00</b>	<b>0,00</b>	<b>0,00</b>	<b>2.000,00</b>	<b>33.584,02</b>
33000	VENTA DE LIBROS Y REVISTAS	107,45	0,00	0,00	0,00	0,00	107,45
	<b>Subtotal Artículo 33</b>	<b>107,45</b>	<b>0,00</b>	<b>0,00</b>	<b>0,00</b>	<b>0,00</b>	<b>107,45</b>
39999	OTROS	600,86	0,00	0,00	0,00	0,00	600,86
	<b>Subtotal Artículo 39</b>	<b>600,86</b>	<b>0,00</b>	<b>0,00</b>	<b>0,00</b>	<b>0,00</b>	<b>600,86</b>
	<b>Subtotal Capítulo 3</b>	<b>36.292,33</b>	<b>0,00</b>	<b>0,00</b>	<b>0,00</b>	<b>2.000,00</b>	<b>34.292,33</b>
46100	DE AYUNTAMIENTOS	1.000,00	0,00	0,00	0,00	0,00	1.000,00
	<b>Subtotal Artículo 46</b>	<b>1.000,00</b>	<b>0,00</b>	<b>0,00</b>	<b>0,00</b>	<b>0,00</b>	<b>1.000,00</b>

# UNIVERSIDAD DE HUELVA

Derechos a cobrar de presupuestos cerrados  
Derechos pendientes de cobro totales. Ejercicio: 2015

FECHA 31/12/2015

Ejercicio 2008

APLICACIÓN PRESUPUESTARIA	DESCRIPCIÓN	DERECHOS PENDIENTES DE COBRO A 1 DE ENERO	MODIFICACIONES SALDO INICIAL	DERECHOS ANULADOS	DERECHOS CANCELADOS	RECAUDACIÓN	DERECHOS PENDIENTES COBRO A 31 DE DICIEMBRE
47900	DE OTRAS EMPRESAS	10.000,00	0,00	0,00	0,00	0,00	10.000,00
	Subtotal Artículo 47	10.000,00	0,00	0,00	0,00	0,00	10.000,00
48100	DE INSTITUCIONES SIN FINES DE LUCRO	9.000,00	0,00	0,00	0,00	0,00	9.000,00
	Subtotal Artículo 48	9.000,00	0,00	0,00	0,00	0,00	9.000,00
	Subtotal Capítulo 4	20.000,00	0,00	0,00	0,00	0,00	20.000,00
54102	ALQUILER DE AULAS Y OTROS RECINTOS UNIVERSITARIO	679,99	0,00	0,00	0,00	0,00	679,99
	Subtotal Artículo 54	679,99	0,00	0,00	0,00	0,00	679,99
55100	DE CAFETERIAS	31,90	0,00	0,00	0,00	0,00	31,90
	Subtotal Artículo 55	31,90	0,00	0,00	0,00	0,00	31,90
	Subtotal Capítulo 5	711,89	0,00	0,00	0,00	0,00	711,89
79500	OTRAS TRANSFERENCIAS DE LA UNION EUROPEA	23.033,98	0,00	0,00	0,00	0,00	23.033,98

## UNIVERSIDAD DE HUELVA

Derechos a cobrar de presupuestos cerrados

Derechos pendientes de cobro totales. Ejercicio: 2015

FECHA 31/12/2015

**Ejercicio 2008**

APLICACIÓN PRESUPUESTARIA	DESCRIPCIÓN	DERECHOS PENDIENTES DE COBRO A 1 DE ENERO	MODIFICACIONES SALDO INICIAL	DERECHOS ANULADOS	DERECHOS CANCELADOS	RECAUDACIÓN	DERECHOS PENDIENTES COBRO A 31 DE DICIEMBRE
Subtotal Artículo	79	23.033,98	0,00	0,00	0,00	0,00	23.033,98
Subtotal Capítulo	7	23.033,98	0,00	0,00	0,00	0,00	23.033,98
TOTAL EJERCICIO	2008	80.038,20	0,00	0,00	0,00	2.000,00	78.038,20

# UNIVERSIDAD DE HUELVA

Derechos a cobrar de presupuestos cerrados

Derechos pendientes de cobro totales. Ejercicio: 2015

FECHA 31/12/2015

Ejercicio 2009

APLICACIÓN PRESUPUESTARIA	DESCRIPCIÓN	DERECHOS PENDIENTES DE COBRO A 1 DE ENERO	MODIFICACIONES SALDO INICIAL	DERECHOS ANULADOS	DERECHOS CANCELADOS	RECAUDACIÓN	DERECHOS PENDIENTES COBRO A 31 DE DICIEMBRE
32300	CONTRATOS	148.352,43	0,00	0,00	0,00	0,00	148.352,43
	Subtotal Artículo 32	148.352,43	0,00	0,00	0,00	0,00	148.352,43
33000	VENTA DE LIBROS Y REVISTAS	1.386,40	0,00	0,00	0,00	0,00	1.386,40
	Subtotal Artículo 33	1.386,40	0,00	0,00	0,00	0,00	1.386,40
39999	OTROS	4.927,45	0,00	0,00	0,00	0,00	4.927,45
	Subtotal Artículo 39	4.927,45	0,00	0,00	0,00	0,00	4.927,45
	Subtotal Capítulo 3	154.666,28	0,00	0,00	0,00	0,00	154.666,28
46100	DE AYUNTAMIENTOS	21.000,00	0,00	0,00	0,00	15.000,00	6.000,00
	Subtotal Artículo 46	21.000,00	0,00	0,00	0,00	15.000,00	6.000,00
	Subtotal Capítulo 4	21.000,00	0,00	0,00	0,00	15.000,00	6.000,00
54102	ALQUILER DE AULAS Y OTROS RECINTOS UNIVERSITARIO	216,47	0,00	0,00	0,00	0,00	216,47

# UNIVERSIDAD DE HUELVA

**Derechos a cobrar de presupuestos cerrados  
Derechos pendientes de cobro totales. Ejercicio: 2015**

FECHA 31/12/2015

Ejercicio 2009

APLICACIÓN PRESUPUESTARIA	DESCRIPCIÓN	DERECHOS PENDIENTES DE COBRO A 1 DE ENERO	MODIFICACIONES SALDO INICIAL	DERECHOS ANULADOS	DERECHOS CANCELADOS	RECAUDACIÓN	DERECHOS PENDIENTES COBRO A 31 DE DICIEMBRE
	Subtotal Artículo 54	216,47	0,00	0,00	0,00	0,00	216,47
55100	DE CAFETERIAS	2.120,68	0,00	0,00	0,00	0,00	2.120,68
	Subtotal Artículo 55	2.120,68	0,00	0,00	0,00	0,00	2.120,68
	Subtotal Capítulo 5	2.337,15	0,00	0,00	0,00	0,00	2.337,15
79500	OTRAS TRANSFERENCIAS DE LA UNION EUROPEA	39.632,95	0,00	0,00	0,00	0,00	39.632,95
79200	DE LA U. E. PROYECTOS FONDOS FEDER	183.968,40	0,00	0,00	0,00	0,00	183.968,40
	Subtotal Artículo 79	223.601,35	0,00	0,00	0,00	0,00	223.601,35
	Subtotal Capítulo 7	223.601,35	0,00	0,00	0,00	0,00	223.601,35
	TOTAL EJERCICIO 2009	401.604,78	0,00	0,00	0,00	15.000,00	386.604,78

# UNIVERSIDAD DE HUELVA

Derechos a cobrar de presupuestos cerrados

Derechos pendientes de cobro totales. Ejercicio: 2015

FECHA 31/12/2015

Ejercicio 2010

APLICACIÓN PRESUPUESTARIA	DESCRIPCIÓN	DERECHOS PENDIENTES DE COBRO A 1 DE ENERO	MODIFICACIONES SALDO INICIAL	DERECHOS ANULADOS	DERECHOS CANCELADOS	RECAUDACIÓN	DERECHOS PENDIENTES COBRO A 31 DE DICIEMBRE
32400	SERV.PRESTADOS UNIDADES APOYO A LA INVESTIGACION	819,00	0,00	0,00	0,00	0,00	819,00
32300	CONTRATOS	10.062,93	0,00	0,00	0,00	0,00	10.062,93
	<b>Subtotal Artículo 32</b>	<b>10.881,93</b>	<b>0,00</b>	<b>0,00</b>	<b>0,00</b>	<b>0,00</b>	<b>10.881,93</b>
33000	VENTA DE LIBROS Y REVISTAS	598,55	0,00	0,00	0,00	0,00	598,55
	<b>Subtotal Artículo 33</b>	<b>598,55</b>	<b>0,00</b>	<b>0,00</b>	<b>0,00</b>	<b>0,00</b>	<b>598,55</b>
39999	OTROS	3.203,26	0,00	0,00	0,00	0,00	3.203,26
	<b>Subtotal Artículo 39</b>	<b>3.203,26</b>	<b>0,00</b>	<b>0,00</b>	<b>0,00</b>	<b>0,00</b>	<b>3.203,26</b>
	<b>Subtotal Capítulo 3</b>	<b>14.683,74</b>	<b>0,00</b>	<b>0,00</b>	<b>0,00</b>	<b>0,00</b>	<b>14.683,74</b>
41000	DE ORGANISMOS AUTONOMOS ESTATALES	75.385,20	0,00	0,00	0,00	0,00	75.385,20
	<b>Subtotal Artículo 41</b>	<b>75.385,20</b>	<b>0,00</b>	<b>0,00</b>	<b>0,00</b>	<b>0,00</b>	<b>75.385,20</b>
46000	DE DIPUTACIONES Y CABILDOS INSULARES	5.000,00	0,00	0,00	0,00	0,00	5.000,00

# UNIVERSIDAD DE HUELVA

Derechos a cobrar de presupuestos cerrados  
Derechos pendientes de cobro totales. Ejercicio: 2015

FECHA 31/12/2015

Ejercicio 2010

APLICACIÓN PRESUPUESTARIA	DESCRIPCIÓN	DERECHOS PENDIENTES DE COBRO A 1 DE ENERO	MODIFICACIONES SALDO INICIAL	DERECHOS ANULADOS	DERECHOS CANCELADOS	RECAUDACIÓN	DERECHOS PENDIENTES COBRO A 31 DE DICIEMBRE
	Subtotal Artículo 46	5.000,00	0,00	0,00	0,00	0,00	5.000,00
	Subtotal Capítulo 4	80.385,20	0,00	0,00	0,00	0,00	80.385,20
54102	ALQUILER DE AULAS Y OTROS RECINTOS UNIVERSITARIO	602,21	0,00	0,00	0,00	0,00	602,21
	Subtotal Artículo 54	602,21	0,00	0,00	0,00	0,00	602,21
55100	DE CAFETERIAS	1.590,51	0,00	0,00	0,00	0,00	1.590,51
	Subtotal Artículo 55	1.590,51	0,00	0,00	0,00	0,00	1.590,51
	Subtotal Capítulo 5	2.192,72	0,00	0,00	0,00	0,00	2.192,72
71000	DE ORGANISMOS AUTONOMOS ESTATALES	698,27	0,00	0,00	0,00	0,00	698,27
	Subtotal Artículo 71	698,27	0,00	0,00	0,00	0,00	698,27
79500	OTRAS TRANSFERENCIAS DE LA UNION EUROPEA	95.135,33	0,00	0,00	0,00	0,00	95.135,33
	Subtotal Artículo 79	95.135,33	0,00	0,00	0,00	0,00	95.135,33



## UNIVERSIDAD DE HUELVA

Derechos a cobrar de presupuestos cerrados

Derechos pendientes de cobro totales. Ejercicio: 2015

FECHA 31/12/2015

Ejercicio 2010

APLICACIÓN PRESUPUESTARIA	DESCRIPCIÓN	DERECHOS PENDIENTES DE COBRO A 1 DE ENERO	MODIFICACIONES SALDO INICIAL	DERECHOS ANULADOS	DERECHOS CANCELADOS	RECAUDACIÓN	DERECHOS PENDIENTES COBRO A 31 DE DICIEMBRE
	7	95.833,60	0,00	0,00	0,00	0,00	95.833,60
	Subtotal Capítulo						
	2010	193.095,26	0,00	0,00	0,00	0,00	193.095,26
	TOTAL EJERCICIO						

# UNIVERSIDAD DE HUELVA

Derechos a cobrar de presupuestos cerrados  
Derechos pendientes de cobro totales. Ejercicio: 2015

FECHA 31/12/2015

Ejercicio 2011

APLICACIÓN PRESUPUESTARIA	DESCRIPCIÓN	DERECHOS PENDIENTES DE COBRO A 1 DE ENERO	MODIFICACIONES SALDO INICIAL	DERECHOS ANULADOS	DERECHOS CANCELADOS	RECAUDACIÓN	DERECHOS PENDIENTES COBRO A 31 DE DICIEMBRE
32400	SERV. PRESTADOS UNIDADES APOYO A LA INVESTIGACION	605,70	0,00	0,00	0,00	0,00	605,70
32300	CONTRATOS	105.237,82	0,00	1.066,67	0,00	0,00	104.171,15
32008	INSCRIPCIONES A JORNADAS, CONGRESOS Y SIMILARES	3.000,00	0,00	0,00	0,00	0,00	3.000,00
	<b>Subtotal Artículo 32</b>	<b>108.843,52</b>	<b>0,00</b>	<b>1.066,67</b>	<b>0,00</b>	<b>0,00</b>	<b>107.776,85</b>
33000	VENTA DE LIBROS Y REVISTAS	2.807,91	0,00	0,00	0,00	0,00	2.807,91
	<b>Subtotal Artículo 33</b>	<b>2.807,91</b>	<b>0,00</b>	<b>0,00</b>	<b>0,00</b>	<b>0,00</b>	<b>2.807,91</b>
39999	OTROS	2.362,83	0,00	0,00	0,00	0,00	2.362,83
	<b>Subtotal Artículo 39</b>	<b>2.362,83</b>	<b>0,00</b>	<b>0,00</b>	<b>0,00</b>	<b>0,00</b>	<b>2.362,83</b>
	<b>Subtotal Capítulo 3</b>	<b>114.014,26</b>	<b>0,00</b>	<b>1.066,67</b>	<b>0,00</b>	<b>0,00</b>	<b>112.947,59</b>
46100	DE AYUNTAMIENTOS	18.000,00	0,00	0,00	0,00	0,00	18.000,00
	<b>Subtotal Artículo 46</b>	<b>18.000,00</b>	<b>0,00</b>	<b>0,00</b>	<b>0,00</b>	<b>0,00</b>	<b>18.000,00</b>

# UNIVERSIDAD DE HUELVA

Derechos a cobrar de presupuestos cerrados  
Derechos pendientes de cobro totales. Ejercicio: 2015

FECHA 31/12/2015

Ejercicio 2011

APLICACIÓN PRESUPUESTARIA	DESCRIPCIÓN	DERECHOS PENDIENTES DE COBRO A 1 DE ENERO	MODIFICACIONES SALDO INICIAL	DERECHOS ANULADOS	DERECHOS CANCELADOS	RECAUDACIÓN	DERECHOS PENDIENTES COBRO A 31 DE DICIEMBRE
	<b>Subtotal Capítulo 4</b>	<b>18.000,00</b>	<b>0,00</b>	<b>0,00</b>	<b>0,00</b>	<b>0,00</b>	<b>18.000,00</b>
54102	ALQUILER DE AULAS Y OTROS RECINTOS UNIVERSITARIO	717,25	0,00	0,00	0,00	0,00	717,25
	<b>Subtotal Artículo 54</b>	<b>717,25</b>	<b>0,00</b>	<b>0,00</b>	<b>0,00</b>	<b>0,00</b>	<b>717,25</b>
	<b>Subtotal Capítulo 5</b>	<b>717,25</b>	<b>0,00</b>	<b>0,00</b>	<b>0,00</b>	<b>0,00</b>	<b>717,25</b>
70099	OTROS	14.053,11	0,00	0,00	0,00	0,00	14.053,11
	<b>Subtotal Artículo 70</b>	<b>14.053,11</b>	<b>0,00</b>	<b>0,00</b>	<b>0,00</b>	<b>0,00</b>	<b>14.053,11</b>
71100	DE ORGANISMOS AUTONOMOS DE LA JUNTA DE ANDALUCIA	67.565,17	0,00	4.121,51	0,00	52.091,26	11.352,40
71000	DE ORGANISMOS AUTONOMOS ESTATALES	0,70	0,00	0,00	0,00	0,00	0,70
	<b>Subtotal Artículo 71</b>	<b>67.565,87</b>	<b>0,00</b>	<b>4.121,51</b>	<b>0,00</b>	<b>52.091,26</b>	<b>11.353,10</b>
74100	DE UNIVERSIDADES PUBLICAS	67.500,00	0,00	0,00	0,00	67.500,00	0,00
	<b>Subtotal Artículo 74</b>	<b>67.500,00</b>	<b>0,00</b>	<b>0,00</b>	<b>0,00</b>	<b>67.500,00</b>	<b>0,00</b>

## UNIVERSIDAD DE HUELVA

**Derechos a cobrar de presupuestos cerrados  
Derechos pendientes de cobro totales. Ejercicio: 2015**

FECHA 31/12/2015

**Ejercicio 2011**

APLICACIÓN PRESUPUESTARIA	DESCRIPCIÓN	DERECHOS PENDIENTES DE COBRO A 1 DE ENERO	MODIFICACIONES SALDO INICIAL	DERECHOS ANULADOS	DERECHOS CANCELADOS	RECAUDACIÓN	DERECHOS PENDIENTES COBRO A 31 DE DICIEMBRE
79500	OTRAS TRANSFERENCIAS DE LA UNION EUROPEA	6.323,35	0,00	0,00	0,00	0,00	6.323,35
79200	DE LA U. E. PROYECTOS FONDOS FEDER	74.135,29	0,00	0,00	0,00	64.569,30	9.565,99
	Subtotal Artículo 79	80.458,64	0,00	0,00	0,00	64.569,30	15.889,34
	Subtotal Capítulo 7	229.577,62	0,00	4.121,51	0,00	184.160,56	41.295,55
	TOTAL EJERCICIO 2011	362.309,13	0,00	5.188,18	0,00	184.160,56	172.960,39

# UNIVERSIDAD DE HUELVA

Derechos a cobrar de presupuestos cerrados

Derechos pendientes de cobro totales. Ejercicio: 2015

FECHA 31/12/2015

Ejercicio 2012

APLICACIÓN PRESUPUESTARIA	DESCRIPCIÓN	DERECHOS PENDIENTES DE COBRO A 1 DE ENERO	MODIFICACIONES SALDO INICIAL	DERECHOS ANULADOS	DERECHOS CANCELADOS	RECAUDACIÓN	DERECHOS PENDIENTES COBRO A 31 DE DICIEMBRE
32400	SERV.PRESTADOS UNIDADES APOYO A LA INVESTIGACION	744,80	0,00	744,80	0,00	0,00	0,00
32300	CONTRATOS	60.530,06	0,00	0,00	0,00	1.779,66	58.750,40
32001	CURSOS DE ENSEÑANZAS PROPIAS	200,00	0,00	0,00	0,00	0,00	200,00
	<b>Subtotal Artículo 32</b>	<b>61.474,86</b>	<b>0,00</b>	<b>744,80</b>	<b>0,00</b>	<b>1.779,66</b>	<b>58.950,40</b>
33700	VENTA DE MATERIAL DEPORTIVO	266,94	0,00	0,00	0,00	0,00	266,94
33000	VENTA DE LIBROS Y REVISTAS	3.412,20	0,00	0,00	0,00	0,00	3.412,20
	<b>Subtotal Artículo 33</b>	<b>3.679,14</b>	<b>0,00</b>	<b>0,00</b>	<b>0,00</b>	<b>0,00</b>	<b>3.679,14</b>
39999	OTROS	5.153,51	0,00	0,00	0,00	3.381,99	1.771,52
	<b>Subtotal Artículo 39</b>	<b>5.153,51</b>	<b>0,00</b>	<b>0,00</b>	<b>0,00</b>	<b>3.381,99</b>	<b>1.771,52</b>
	<b>Subtotal Capitulo 3</b>	<b>70.307,51</b>	<b>0,00</b>	<b>744,80</b>	<b>0,00</b>	<b>5.161,65</b>	<b>64.401,06</b>
47900	DE OTRAS EMPRESAS	1.890,00	0,00	0,00	0,00	90,00	1.800,00

# UNIVERSIDAD DE HUELVA

Derechos a cobrar de presupuestos cerrados  
Derechos pendientes de cobro totales. Ejercicio: 2015

FECHA 31/12/2015

Ejercicio 2012

APLICACIÓN PRESUPUESTARIA	DESCRIPCIÓN	DERECHOS PENDIENTES DE COBRO A 1 DE ENERO	MODIFICACIONES SALDO INICIAL	DERECHOS ANULADOS	DERECHOS CANCELADOS	RECAUDACIÓN	DERECHOS PENDIENTES COBRO A 31 DE DICIEMBRE
	Subtotal Artículo 47	1.890,00	0,00	0,00	0,00	90,00	1.800,00
	Subtotal Capítulo 4	1.890,00	0,00	0,00	0,00	90,00	1.800,00
54102	ALQUILER DE AULAS Y OTROS RECINTOS UNIVERSITARIO	338,19	0,00	0,00	0,00	0,00	338,19
	Subtotal Artículo 54	338,19	0,00	0,00	0,00	0,00	338,19
55100	DE CAFETERIAS	8.644,12	0,00	0,00	0,00	6.334,50	2.309,62
	Subtotal Artículo 55	8.644,12	0,00	0,00	0,00	6.334,50	2.309,62
	Subtotal Capítulo 5	8.982,31	0,00	0,00	0,00	6.334,50	2.647,81
70099	OTROS	22.440,00	0,00	0,00	0,00	0,00	22.440,00
	Subtotal Artículo 70	22.440,00	0,00	0,00	0,00	0,00	22.440,00
71100	DE ORGANISMOS AUTONOMOS DE LA JUNTA DE ANDALUCIA	126.949,20	0,00	0,00	0,00	0,00	126.949,20
	Subtotal Artículo 71	126.949,20	0,00	0,00	0,00	0,00	126.949,20

# UNIVERSIDAD DE HUELVA

Derechos a cobrar de presupuestos cerrados  
Derechos pendientes de cobro totales. Ejercicio: 2015

FECHA 31/12/2015

Ejercicio 2012

APLICACIÓN PRESUPUESTARIA	DESCRIPCIÓN	DERECHOS PENDIENTES DE COBRO A 1 DE ENERO	MODIFICACIONES SALDO INICIAL	DERECHOS ANULADOS	DERECHOS CANCELADOS	RECAUDACIÓN	DERECHOS PENDIENTES COBRO A 31 DE DICIEMBRE
74100	DE UNIVERSIDADES PUBLICAS	66.748,00	0,00	0,00	0,00	66.748,00	0,00
	<b>Subtotal Artículo 74</b>	<b>66.748,00</b>	<b>0,00</b>	<b>0,00</b>	<b>0,00</b>	<b>66.748,00</b>	<b>0,00</b>
75009	PARA OTRAS INVERSIONES	136.420,00	0,00	0,00	0,00	1.350,00	135.070,00
75000	FINANCIACION BASICA INVESTIGACION CIENTIFICA	5.778,39	0,00	0,00	0,00	0,00	5.778,39
	<b>Subtotal Artículo 75</b>	<b>142.198,39</b>	<b>0,00</b>	<b>0,00</b>	<b>0,00</b>	<b>1.350,00</b>	<b>140.848,39</b>
79500	OTRAS TRANSFERENCIAS DE LA UNION EUROPEA	875,00	0,00	0,00	0,00	0,00	875,00
79200	DE LA U. E. PROYECTOS FONDOS FEDER	110.000,00	0,00	0,00	0,00	48.114,05	61.885,95
	<b>Subtotal Artículo 79</b>	<b>110.875,00</b>	<b>0,00</b>	<b>0,00</b>	<b>0,00</b>	<b>48.114,05</b>	<b>62.760,95</b>
	<b>Subtotal Capítulo 7</b>	<b>469.210,59</b>	<b>0,00</b>	<b>0,00</b>	<b>0,00</b>	<b>116.212,05</b>	<b>352.998,54</b>
	<b>TOTAL EJERCICIO 2012</b>	<b>550.390,41</b>	<b>0,00</b>	<b>744,80</b>	<b>0,00</b>	<b>127.798,20</b>	<b>421.847,41</b>

# UNIVERSIDAD DE HUELVA

Derechos a cobrar de presupuestos cerrados  
Derechos pendientes de cobro totales. Ejercicio: 2015

FECHA 31/12/2015

Ejercicio 2013

APLICACIÓN PRESUPUESTARIA	DESCRIPCIÓN	DERECHOS PENDIENTES DE COBRO A 1 DE ENERO	MODIFICACIONES SALDO INICIAL	DERECHOS ANULADOS	DERECHOS CANCELADOS	RECAUDACIÓN	DERECHOS PENDIENTES COBRO A 31 DE DICIEMBRE
32400	SERV. PRESTADOS UNIDADES APOYO A LA INVESTIGACION	896,14	0,00	0,00	0,00	0,00	896,14
32300	CONTRATOS	28.259,95	0,00	0,00	0,00	1.050,00	27.209,95
32099	OTROS CURSOS Y SEMINARIOS	1.000,00	0,00	0,00	0,00	0,00	1.000,00
	<b>Subtotal Artículo 32</b>	<b>30.156,09</b>	<b>0,00</b>	<b>0,00</b>	<b>0,00</b>	<b>1.050,00</b>	<b>29.106,09</b>
33600	VENTA DE PRODUCTOS PERSONALIZADOS DE LA UNIVERS	197,52	0,00	0,00	0,00	0,00	197,52
33000	VENTA DE LIBROS Y REVISTAS	2.079,24	0,00	0,00	0,00	0,00	2.079,24
	<b>Subtotal Artículo 33</b>	<b>2.276,76</b>	<b>0,00</b>	<b>0,00</b>	<b>0,00</b>	<b>0,00</b>	<b>2.276,76</b>
39999	OTROS	24.140,23	0,00	2.135,27	0,00	19.675,70	2.329,26
	<b>Subtotal Artículo 39</b>	<b>24.140,23</b>	<b>0,00</b>	<b>2.135,27</b>	<b>0,00</b>	<b>19.675,70</b>	<b>2.329,26</b>
	<b>Subtotal Capítulo 3</b>	<b>56.573,08</b>	<b>0,00</b>	<b>2.135,27</b>	<b>0,00</b>	<b>20.725,70</b>	<b>33.712,11</b>
44100	DE UNIVERSIDADES PUBLICAS	752,07	0,00	0,00	0,00	0,00	752,07



# UNIVERSIDAD DE HUELVA

Derechos a cobrar de presupuestos cerrados  
Derechos pendientes de cobro totales. Ejercicio: 2015

FECHA 31/12/2015

Ejercicio 2013

APLICACIÓN PRESUPUESTARIA	DESCRIPCIÓN	DERECHOS PENDIENTES DE COBRO A 1 DE ENERO	MODIFICACIONES SALDO INICIAL	DERECHOS ANULADOS	DERECHOS CANCELADOS	RECAUDACIÓN	DERECHOS PENDIENTES COBRO A 31 DE DICIEMBRE
	Subtotal Artículo 44	752,07	0,00	0,00	0,00	0,00	752,07
46100	DE AYUNTAMIENTOS	3.000,00	0,00	0,00	0,00	0,00	3.000,00
	Subtotal Artículo 46	3.000,00	0,00	0,00	0,00	0,00	3.000,00
	Subtotal Capítulo 4	3.752,07	0,00	0,00	0,00	0,00	3.752,07
55102	DE MAQUINARIAS EXPENDEADORAS	239,67	0,00	0,00	0,00	239,67	0,00
55100	DE CAFETERIAS	2.903,29	0,00	0,00	0,00	2.903,29	0,00
	Subtotal Artículo 55	3.142,96	0,00	0,00	0,00	3.142,96	0,00
	Subtotal Capítulo 5	3.142,96	0,00	0,00	0,00	3.142,96	0,00
71100	DE ORGANISMOS AUTONOMOS DE LA JUNTA DE ANDALUCIA	120.032,76	0,00	17.532,76	0,00	0,00	102.500,00
	Subtotal Artículo 71	120.032,76	0,00	17.532,76	0,00	0,00	102.500,00
74100	DE UNIVERSIDADES PUBLICAS	75.969,19	0,00	0,00	0,00	45.000,00	30.969,19

## UNIVERSIDAD DE HUELVA

Derechos a cobrar de presupuestos cerrados

Derechos pendientes de cobro totales. Ejercicio: 2015

FECHA 31/12/2015

Ejercicio 2013

APLICACIÓN PRESUPUESTARIA	DESCRIPCIÓN	DERECHOS PENDIENTES DE COBRO A 1 DE ENERO	MODIFICACIONES SALDO INICIAL	DERECHOS ANULADOS	DERECHOS CANCELADOS	RECAUDACIÓN	DERECHOS PENDIENTES COBRO A 31 DE DICIEMBRE
	Subtotal Artículo 74	75.969,19	0,00	0,00	0,00	45.000,00	30.969,19
79200	DE LA U. E. PROYECTOS FONDOS FEDER	68.872,50	0,00	0,00	0,00	0,00	68.872,50
	Subtotal Artículo 79	68.872,50	0,00	0,00	0,00	0,00	68.872,50
	Subtotal Capítulo 7	264.874,45	0,00	17.532,76	0,00	45.000,00	202.341,69
	<b>TOTAL EJERCICIO 2013</b>	<b>328.342,56</b>	<b>0,00</b>	<b>19.668,03</b>	<b>0,00</b>	<b>68.868,66</b>	<b>239.805,87</b>

# UNIVERSIDAD DE HUELVA

Derechos a cobrar de presupuestos cerrados

Derechos pendientes de cobro totales. Ejercicio: 2015

FECHA 31/12/2015

Ejercicio 2014

APLICACIÓN PRESUPUESTARIA	DESCRIPCIÓN	DERECHOS PENDIENTES DE COBRO A 1 DE ENERO	MODIFICACIONES SALDO INICIAL	DERECHOS ANULADOS	DERECHOS CANCELADOS	RECAUDACIÓN	DERECHOS PENDIENTES COBRO A 31 DE DICIEMBRE
31206	SERVICIOS ACADEMICOS DE POSGRADO	226.745,28	0,00	0,00	0,00	226.745,28	0,00
31203	COMPENSACION MATRICULAS POR FAMILIAS NUMEROSAS	102.101,97	0,00	0,00	0,00	100.000,00	2.101,97
31202	COMPENSACION MATRICULAS BECARIOS MEC	2.591.759,30	0,00	0,00	0,00	2.578.681,70	13.077,60
31201	SERVICIOS ACADEMICOS DE 3 CICLO EN CENTROS PROPIOS	2.857,31	0,00	0,00	0,00	2.857,31	0,00
31200	SERVICIOS ACADEMICOS DE 1 Y 2 CICLO EN CENTROS PROPIOS	1.198.924,76	0,00	0,00	0,00	1.198.924,76	0,00
	<b>Subtotal Artículo 31</b>	<b>4.122.388,62</b>	<b>0,00</b>	<b>0,00</b>	<b>0,00</b>	<b>4.107.209,05</b>	<b>15.179,57</b>
32400	SERV.PRESTADOS UNIDADES APOYO A LA INVESTIGACION	4.783,84	0,00	3.514,00	0,00	993,60	276,24
32300	CONTRATOS	1.033.768,37	0,00	60.000,00	0,00	964.686,75	9.081,62
32001	CURSOS DE ENSEÑANZAS PROPIAS	1.000,00	0,00	0,00	0,00	1.000,00	0,00
	<b>Subtotal Artículo 32</b>	<b>1.039.552,21</b>	<b>0,00</b>	<b>63.514,00</b>	<b>0,00</b>	<b>966.680,35</b>	<b>9.357,86</b>
33700	VENTA DE MATERIAL DEPORTIVO	140,50	0,00	0,00	0,00	0,00	140,50

# UNIVERSIDAD DE HUELVA

Derechos a cobrar de presupuestos cerrados

Derechos pendientes de cobro totales. Ejercicio: 2015

FECHA 31/12/2015

Ejercicio 2014

APLICACIÓN PRESUPUESTARIA	DESCRIPCIÓN	DERECHOS PENDIENTES DE COBRO A 1 DE ENERO	MODIFICACIONES SALDO INICIAL	DERECHOS ANULADOS	DERECHOS CANCELADOS	RECAUDACIÓN	DERECHOS PENDIENTES COBRO A 31 DE DICIEMBRE
33000	VENTA DE LIBROS Y REVISTAS	3.342,08	0,00	25,24	0,00	1.755,27	1.561,57
	Subtotal Artículo 33	<b>3.482,58</b>	<b>0,00</b>	<b>25,24</b>	<b>0,00</b>	<b>1.755,27</b>	<b>1.702,07</b>
38100	DE PRESUPUESTO CORRIENTE	645,94	0,00	0,00	0,00	0,00	645,94
	Subtotal Artículo 38	<b>645,94</b>	<b>0,00</b>	<b>0,00</b>	<b>0,00</b>	<b>0,00</b>	<b>645,94</b>
39999	OTROS	30.095,23	0,00	0,00	0,00	9.442,49	20.652,74
	Subtotal Artículo 39	<b>30.095,23</b>	<b>0,00</b>	<b>0,00</b>	<b>0,00</b>	<b>9.442,49</b>	<b>20.652,74</b>
	Subtotal Capítulo 3	<b>5.196.164,58</b>	<b>0,00</b>	<b>63.539,24</b>	<b>0,00</b>	<b>5.085.087,16</b>	<b>47.538,18</b>
45002	CONSEJO SOCIAL	107.193,00	0,00	0,00	0,00	107.193,00	0,00
45000	FINANCIACION BASICA	1.000.000,00	0,00	0,00	0,00	1.000.000,00	0,00
	Subtotal Artículo 45	<b>1.107.193,00</b>	<b>0,00</b>	<b>0,00</b>	<b>0,00</b>	<b>1.107.193,00</b>	<b>0,00</b>
46100	DE AYUNTAMIENTOS	19.850,00	0,00	10.850,00	0,00	0,00	9.000,00

# UNIVERSIDAD DE HUELVA

Derechos a cobrar de presupuestos cerrados  
Derechos pendientes de cobro totales. Ejercicio: 2015

FECHA 31/12/2015

Ejercicio 2014

APLICACIÓN PRESUPUESTARIA	DESCRIPCIÓN	DERECHOS PENDIENTES DE COBRO A 1 DE ENERO	MODIFICACIONES SALDO INICIAL	DERECHOS ANULADOS	DERECHOS CANCELADOS	RECAUDACIÓN	DERECHOS PENDIENTES COBRO A 31 DE DICIEMBRE
47900	Subtotal Artículo 46 DE OTRAS EMPRESAS	19.850,00 336,30	0,00 0,00	10.850,00 0,00	0,00 0,00	0,00 336,30	9.000,00 0,00
	Subtotal Artículo 47	336,30	0,00	0,00	0,00	336,30	0,00
	Subtotal Capítulo 4	1.127.379,30	0,00	10.850,00	0,00	1.107.529,30	9.000,00
54102	ALQUILER DE AULAS Y OTROS RECINTOS UNIVERSITARIO	8.504,63	0,00	0,00	0,00	1.893,06	6.611,57
	Subtotal Artículo 54	8.504,63	0,00	0,00	0,00	1.893,06	6.611,57
55102	DE MAQUINARIAS EXPENDEDORAS	1.725,62	0,00	0,00	0,00	1.725,62	0,00
55100	DE CAFETERIAS	8.290,32	0,00	0,00	0,00	1.943,22	6.347,10
	Subtotal Artículo 55	10.015,94	0,00	0,00	0,00	3.668,84	6.347,10
	Subtotal Capítulo 5	18.520,57	0,00	0,00	0,00	5.561,90	12.958,67
70100	DE OTROS MINISTERIOS	4.088,00	0,00	0,00	0,00	4.088,00	0,00

# UNIVERSIDAD DE HUELVA

Derechos a cobrar de presupuestos cerrados

Derechos pendientes de cobro totales. Ejercicio: 2015

FECHA 31/12/2015

Ejercicio 2014

APLICACIÓN PRESUPUESTARIA	DESCRIPCIÓN	DERECHOS PENDIENTES DE COBRO A 1 DE ENERO	MODIFICACIONES SALDO INICIAL	DERECHOS ANULADOS	DERECHOS CANCELADOS	RECAUDACIÓN	DERECHOS PENDIENTES COBRO A 31 DE DICIEMBRE
70099	OTROS	80.379,98	0,00	0,00	0,00	62.241,14	18.138,84
	<b>Subtotal Artículo 70</b>	<b>84.467,98</b>	<b>0,00</b>	<b>0,00</b>	<b>0,00</b>	<b>66.329,14</b>	<b>18.138,84</b>
74100	DE UNIVERSIDADES PUBLICAS	136.662,84	0,00	0,00	0,00	73.807,95	62.854,89
	<b>Subtotal Artículo 74</b>	<b>136.662,84</b>	<b>0,00</b>	<b>0,00</b>	<b>0,00</b>	<b>73.807,95</b>	<b>62.854,89</b>
75000	FINANCIACION BASICA INVESTIGACION CIENTIFICA	5.416.230,00	0,00	0,00	0,00	5.416.230,00	0,00
	<b>Subtotal Artículo 75</b>	<b>5.416.230,00</b>	<b>0,00</b>	<b>0,00</b>	<b>0,00</b>	<b>5.416.230,00</b>	<b>0,00</b>
77900	DE OTRAS EMPRESAS	32.006,99	0,00	0,00	0,00	25.601,78	6.405,21
	<b>Subtotal Artículo 77</b>	<b>32.006,99</b>	<b>0,00</b>	<b>0,00</b>	<b>0,00</b>	<b>25.601,78</b>	<b>6.405,21</b>
79500	OTRAS TRANSFERENCIAS DE LA UNION EUROPEA	4.200,00	0,00	0,00	0,00	4.200,00	0,00
79200	DE LA U. E. PROYECTOS FONDOS FEDER	83.389,17	0,00	0,00	0,00	57.073,91	26.315,26
	<b>Subtotal Artículo 79</b>	<b>87.589,17</b>	<b>0,00</b>	<b>0,00</b>	<b>0,00</b>	<b>61.273,91</b>	<b>26.315,26</b>

## UNIVERSIDAD DE HUELVA

Derechos a cobrar de presupuestos cerrados

Derechos pendientes de cobro totales. Ejercicio: 2015

FECHA 31/12/2015

Ejercicio 2014

APLICACIÓN PRESUPUESTARIA	DESCRIPCIÓN	DERECHOS PENDIENTES DE COBRO A 1 DE ENERO	MODIFICACIONES SALDO INICIAL	DERECHOS ANULADOS	DERECHOS CANCELADOS	RECAUDACIÓN	DERECHOS PENDIENTES COBRO A 31 DE DICIEMBRE
	Subtotal Capítulo 7	5.756.956,98	0,00	0,00	0,00	5.643.242,78	113.714,20
92101	A LARGO PLAZO DE ENTES DEL SECTOR PUBLICO	590.714,76	0,00	0,00	0,00	590.714,76	0,00
	Subtotal Artículo 92	590.714,76	0,00	0,00	0,00	590.714,76	0,00
	Subtotal Capítulo 9	590.714,76	0,00	0,00	0,00	590.714,76	0,00
	TOTAL EJERCICIO 2014	12.689.736,19	0,00	74.389,24	0,00	12.432.135,90	183.211,05

**ANEXO XIV**  
**DESVIACIONES DE FINANCIACIÓN**



**UNIVERSIDAD DE HUELVA**
**DESVIACIONES DE FINANCIACIÓN DEL EJERCICIO 2015**

Orgánica	Dchos. Rec. Netos	Obligaciones Reconocidas	Desviación Positiva	Desviación Negativa	Total Desviaciones	Coefficiente de financiación
80.00.17	0,00	0,00	0,00	0,00	0,00	100,00
80.00.42	0,00	0,00	0,00	0,00	0,00	100,00
80.01.00.00	0,00	0,00	0,00	0,00	0,00	100,00
80.01.00.01	11.600,00	6.452,43	5.147,57	0,00	5.147,57	100,00
80.01.00.02	0,00	0,00	0,00	0,00	0,00	100,00
80.01.00.03	40.400,00	16.440,08	23.959,92	0,00	23.959,92	100,00
80.01.00.04	0,00	0,00	0,00	0,00	0,00	100,00
80.01.00.05	0,00	0,00	0,00	0,00	0,00	100,00
80.01.00.06	3.000,00	1.999,98	1.000,02	0,00	1.000,02	100,00
80.01.00.07	0,00	4.410,48	0,00	4.410,48	-4.410,48	100,00
80.01.00.08	5.000,00	2.941,76	2.058,24	0,00	2.058,24	100,00
80.01.01.00	0,00	0,00	0,00	0,00	0,00	100,00
80.01.01.01	0,00	39.068,12	0,00	23.440,87	-23.440,87	60,00
80.01.01.02	0,00	0,00	0,00	0,00	0,00	100,00
80.01.01.03	0,00	0,00	0,00	0,00	0,00	100,00
80.01.01.04	0,00	0,00	0,00	0,00	0,00	100,00
80.01.01.05	0,00	0,00	0,00	0,00	0,00	100,00
80.01.01.06	0,00	0,00	0,00	0,00	0,00	100,00
80.01.01.07	0,00	0,00	0,00	0,00	0,00	100,00
80.01.01.08	0,00	0,00	0,00	0,00	0,00	100,00
80.01.01.09	0,00	0,00	0,00	0,00	0,00	100,00
80.01.01.10	0,00	0,00	0,00	0,00	0,00	100,00
80.01.01.11	0,00	0,00	0,00	0,00	0,00	100,00

**UNIVERSIDAD DE HUELVA**
**DESVIACIONES DE FINANCIACIÓN DEL EJERCICIO 2015**

Orgánica	Dchos. Rec. Netos	Obligaciones Reconocidas	Desviación Positiva	Desviación Negativa	Total Desviaciones	Coefficiente de financiación
80.01.01.13	0,00	0,00	0,00	0,00	0,00	100,00
80.01.02	14.000,00	10.133,41	3.866,59	0,00	3.866,59	100,00
80.01.03.00	0,00	0,00	0,00	0,00	0,00	100,00
80.01.03.01	258.770,00	123.733,07	135.036,93	0,00	135.036,93	100,00
80.01.03.02	2.000,00	0,00	2.000,00	0,00	2.000,00	100,00
80.01.03.03	0,00	0,00	0,00	0,00	0,00	100,00
80.01.03.04	0,00	0,00	0,00	0,00	0,00	100,00
80.01.03.05	0,00	0,00	0,00	0,00	0,00	100,00
80.01.03.06	0,00	0,00	0,00	0,00	0,00	100,00
80.01.03.07	0,00	0,00	0,00	0,00	0,00	100,00
80.01.03.08	0,00	0,00	0,00	0,00	0,00	100,00
80.01.03.09	0,00	0,00	0,00	0,00	0,00	100,00
80.01.03.10	0,00	4.573,80	0,00	4.573,80	-4.573,80	100,00
80.01.03.11	0,00	0,00	0,00	0,00	0,00	100,00
80.01.03.12	0,00	0,00	0,00	0,00	0,00	100,00
80.01.03.13	0,00	0,00	0,00	0,00	0,00	100,00
80.01.03.14	0,00	0,00	0,00	0,00	0,00	100,00
80.01.03.15	0,00	0,00	0,00	0,00	0,00	100,00
80.01.03.16	0,00	0,00	0,00	0,00	0,00	100,00
80.01.03.17	0,00	0,00	0,00	0,00	0,00	100,00
80.01.03.18	0,00	0,00	0,00	0,00	0,00	100,00
80.01.03.19	0,00	0,00	0,00	0,00	0,00	100,00
80.01.03.20	0,00	0,00	0,00	0,00	0,00	100,00

**UNIVERSIDAD DE HUELVA**
**DESVIACIONES DE FINANCIACIÓN DEL EJERCICIO 2015**

Orgánica	Dchos. Rec. Netos	Obligaciones Reconocidas	Desviación Positiva	Desviación Negativa	Total Desviaciones	Coefficiente de financiación
80.01.03.21	0,00	0,00	0,00	0,00	0,00	100,00
80.01.03.22	0,00	0,00	0,00	0,00	0,00	100,00
80.01.03.23	0,00	0,00	0,00	0,00	0,00	100,00
80.01.03.24	0,00	0,00	0,00	0,00	0,00	100,00
80.01.03.25	0,00	0,00	0,00	0,00	0,00	100,00
80.01.03.26	0,00	0,00	0,00	0,00	0,00	100,00
80.01.03.27	0,00	0,00	0,00	0,00	0,00	100,00
80.01.03.28	0,00	0,00	0,00	0,00	0,00	100,00
80.01.03.29	1.900,00	3.375,52	0,00	1.475,52	-1.475,52	100,00
80.01.03.30	0,00	0,00	0,00	0,00	0,00	100,00
80.01.03.31	1.140,00	2.895,35	0,00	1.755,35	-1.755,35	100,00
80.01.03.32	0,00	0,00	0,00	0,00	0,00	100,00
80.01.03.33	0,00	7.986,00	0,00	7.986,00	-7.986,00	100,00
80.01.03.34	-2.761,86	2.401,34	0,00	5.163,20	-5.163,20	100,00
80.01.03.35	0,00	0,00	0,00	0,00	0,00	100,00
80.01.03.36	0,00	0,00	0,00	0,00	0,00	100,00
80.01.03.37	0,00	0,00	0,00	0,00	0,00	100,00
80.01.03.38	0,00	484,00	0,00	484,00	-484,00	100,00
80.01.03.39	0,00	3.651,49	0,00	3.651,49	-3.651,49	100,00
80.01.03.40	0,00	3.123,01	0,00	3.123,01	-3.123,01	100,00
80.01.03.41	0,00	0,00	0,00	0,00	0,00	100,00
80.01.03.42	0,00	20.189,10	0,00	20.189,10	-20.189,10	100,00
80.01.03.43	50.193,96	57.239,56	0,00	7.045,60	-7.045,60	100,00

**UNIVERSIDAD DE HUELVA**
**DESVIACIONES DE FINANCIACIÓN DEL EJERCICIO 2015**

Orgánica	Dchos. Rec. Netos	Obligaciones Reconocidas	Desviación Positiva	Desviación Negativa	Total Desviaciones	Coefficiente de financiación
80.01.03.44	0,00	15.172,03	0,00	15.172,03	-15.172,03	100,00
80.01.03.45	0,00	238,30	0,00	238,30	-238,30	100,00
80.01.03.46	0,00	7.272,15	0,00	7.272,15	-7.272,15	100,00
80.01.03.47	0,00	12.769,05	0,00	12.769,05	-12.769,05	100,00
80.01.03.48	2.400,00	11.999,90	0,00	9.599,90	-9.599,90	100,00
80.01.03.49	88.516,00	14.157,00	74.359,00	0,00	74.359,00	100,00
80.01.04.00	131.306,00	75.573,91	55.732,09	0,00	55.732,09	100,00
80.01.04.01	14.837,00	11.400,00	3.437,00	0,00	3.437,00	100,00
80.01.04.02	11.518,00	14.196,35	0,00	2.678,35	-2.678,35	100,00
80.01.04.03	0,00	0,00	0,00	0,00	0,00	100,00
80.01.04.04	0,00	0,00	0,00	0,00	0,00	100,00
80.01.04.05	0,00	0,00	0,00	0,00	0,00	100,00
80.01.04.06	0,00	0,00	0,00	0,00	0,00	100,00
80.01.04.07	0,00	6.213,81	0,00	6.213,81	-6.213,81	100,00
80.01.04.08	0,00	0,00	0,00	0,00	0,00	100,00
80.01.04.09	0,00	0,00	0,00	0,00	0,00	100,00
80.01.04.10	0,00	0,00	0,00	0,00	0,00	100,00
80.01.04.11	0,00	0,00	0,00	0,00	0,00	100,00
80.01.05.00	0,00	0,00	0,00	0,00	0,00	100,00
80.01.06.00	-226.767,50	51.123,78	0,00	277.891,28	-277.891,28	100,00
80.01.06.00.00	0,00	169.064,05	0,00	169.064,05	-169.064,05	100,00
80.01.06.00.01	371.208,00	278.601,59	92.606,41	0,00	92.606,41	100,00
80.01.06.01	66.500,00	11.150,00	55.350,00	0,00	55.350,00	100,00

**UNIVERSIDAD DE HUELVA**
**DESVIACIONES DE FINANCIACIÓN DEL EJERCICIO 2015**

Orgánica	Dchos. Rec. Netos	Obligaciones Reconocidas	Desviación Positiva	Desviación Negativa	Total Desviaciones	Coefficiente de financiación
80.01.06.02	584.338,00	406.294,90	178.043,10	0,00	178.043,10	100,00
80.01.06.03	0,00	0,00	0,00	0,00	0,00	100,00
80.01.06.04	0,00	0,00	0,00	0,00	0,00	100,00
80.01.06.05	0,00	0,00	0,00	0,00	0,00	100,00
80.01.06.06	0,00	0,00	0,00	0,00	0,00	100,00
80.01.06.07	0,00	0,00	0,00	0,00	0,00	100,00
80.01.06.08	0,00	0,00	0,00	0,00	0,00	100,00
80.01.06.09	42.560,00	19.411,00	23.149,00	0,00	23.149,00	100,00
80.01.07.00	0,00	0,00	0,00	0,00	0,00	100,00
80.01.08.00	0,00	0,00	0,00	0,00	0,00	100,00
80.01.08.01	0,00	0,00	0,00	0,00	0,00	100,00
80.01.08.02	0,00	0,00	0,00	0,00	0,00	100,00
80.01.08.03	0,00	0,00	0,00	0,00	0,00	100,00
80.01.09.00	0,00	0,00	0,00	0,00	0,00	100,00
80.01.09.01	29.505,00	42.150,00	0,00	12.645,00	-12.645,00	100,00
80.01.09.02	-4.849,04	31.213,62	0,00	36.062,66	-36.062,66	100,00
80.01.09.03	0,00	0,00	0,00	0,00	0,00	100,00
80.01.09.04	290.149,34	232.817,72	57.331,62	0,00	57.331,62	100,00
80.01.09.05	0,00	0,00	0,00	0,00	0,00	100,00
80.01.09.06	0,00	0,00	0,00	0,00	0,00	100,00
80.01.09.07	31.022,93	29.986,71	1.036,22	0,00	1.036,22	100,00
80.01.09.08	0,00	0,00	0,00	0,00	0,00	100,00
80.01.09.09	0,00	0,00	0,00	0,00	0,00	100,00

**UNIVERSIDAD DE HUELVA**
**DESVIACIONES DE FINANCIACIÓN DEL EJERCICIO 2015**

Orgánica	Dchos. Rec. Netos	Obligaciones Reconocidas	Desviación Positiva	Desviación Negativa	Total Desviaciones	Coefficiente de financiación
80.01.09.10	0,00	536,25	0,00	536,25	-536,25	100,00
80.01.09.11	0,00	0,00	0,00	0,00	0,00	100,00
80.01.09.12	0,00	0,00	0,00	0,00	0,00	100,00
80.01.09.13	-34,64	0,00	0,00	34,64	-34,64	100,00
80.01.09.14	132.996,17	132.061,51	934,66	0,00	934,66	100,00
80.01.09.15	11.281,00	8.327,64	2.953,36	0,00	2.953,36	100,00
80.01.09.16	0,00	0,00	0,00	0,00	0,00	100,00
80.01.09.17	55.222,00	40.115,38	15.106,62	0,00	15.106,62	100,00
80.01.09.18.00	0,00	0,00	0,00	0,00	0,00	100,00
80.01.09.18.01	0,00	0,00	0,00	0,00	0,00	100,00
80.01.09.18.02	0,00	0,00	0,00	0,00	0,00	100,00
80.01.09.18.03	0,00	0,00	0,00	0,00	0,00	100,00
80.01.09.18.04	0,00	0,00	0,00	0,00	0,00	100,00
80.01.09.18.05	0,00	0,00	0,00	0,00	0,00	100,00
80.01.09.19	0,00	0,00	0,00	0,00	0,00	100,00
80.01.09.20	0,00	0,00	0,00	0,00	0,00	100,00
80.01.09.21	41.061,36	37.421,70	3.639,66	0,00	3.639,66	100,00
80.01.09.22	0,00	390.404,38	0,00	390.404,38	-390.404,38	100,00
80.01.09.23	0,00	44.528,47	0,00	44.528,47	-44.528,47	100,00
80.01.09.24	0,00	9.590,71	0,00	9.590,71	-9.590,71	100,00
80.01.09.25	26.722,88	35.880,56	0,00	9.157,68	-9.157,68	100,00
80.01.09.26	0,00	33.493,68	0,00	33.493,68	-33.493,68	100,00
80.01.09.27	0,00	185.144,73	0,00	185.144,73	-185.144,73	100,00

**UNIVERSIDAD DE HUELVA**
**DESVIACIONES DE FINANCIACIÓN DEL EJERCICIO 2015**

Orgánica	Dchos. Rec. Netos	Obligaciones Reconocidas	Desviación Positiva	Desviación Negativa	Total Desviaciones	Coefficiente de financiación
80.01.09.28	0,00	284.308,82	0,00	284.308,82	-284.308,82	100,00
80.01.09.29	36.758,90	53.576,40	0,00	16.817,50	-16.817,50	100,00
80.01.09.30	33.796,02	29.763,49	4.032,53	0,00	4.032,53	100,00
80.01.09.31	15.890,04	8.409,69	7.480,35	0,00	7.480,35	100,00
80.01.09.32	6.843,60	4.546,23	2.297,37	0,00	2.297,37	100,00
80.01.10	0,00	0,00	0,00	0,00	0,00	100,00
80.01.11.00	52.777,00	52.777,00	0,00	0,00	0,00	100,00
80.01.11.01	0,00	0,00	0,00	0,00	0,00	100,00
80.01.11.02	0,00	0,00	0,00	0,00	0,00	100,00
80.01.11.03	0,00	0,00	0,00	0,00	0,00	100,00
80.01.12	66.213,86	69.267,11	0,00	3.053,25	-3.053,25	100,00
80.01.13.00	0,00	0,00	0,00	0,00	0,00	100,00
80.01.13.01	0,00	0,00	0,00	0,00	0,00	100,00
80.01.13.02	0,00	0,00	0,00	0,00	0,00	100,00
80.01.13.03	0,00	0,00	0,00	0,00	0,00	100,00
80.01.14.00	0,00	0,00	0,00	0,00	0,00	100,00
80.01.14.01	0,00	0,00	0,00	0,00	0,00	100,00
80.01.14.02	0,00	0,00	0,00	0,00	0,00	100,00
80.01.14.03	0,00	0,00	0,00	0,00	0,00	87,00
80.01.14.04	0,00	0,00	0,00	0,00	0,00	70,00
80.01.14.05	0,00	89.631,32	0,00	62.741,92	-62.741,92	70,00
80.01.14.06	0,00	198.000,00	0,00	138.600,00	-138.600,00	70,00
80.01.14.07	0,00	0,00	0,00	0,00	0,00	70,00

**UNIVERSIDAD DE HUELVA**
**DESVIACIONES DE FINANCIACIÓN DEL EJERCICIO 2015**

Orgánica	Dchos. Rec. Netos	Obligaciones Reconocidas	Desviación Positiva	Desviación Negativa	Total Desviaciones	Coefficiente de financiación
80.01.14.08	0,00	0,00	0,00	0,00	0,00	70,00
80.01.14.09	0,00	463.388,71	0,00	324.372,10	-324.372,10	70,00
80.01.14.10	0,00	0,00	0,00	0,00	0,00	70,00
80.01.14.11	0,00	232.632,00	0,00	232.632,00	-232.632,00	100,00
80.01.14.12	0,00	238.555,08	0,00	238.555,08	-238.555,08	100,00
80.01.14.13	0,00	27.056,64	0,00	27.056,64	-27.056,64	100,00
80.01.14.14	0,00	5.341,09	0,00	5.341,09	-5.341,09	100,00
80.01.15	0,00	0,00	0,00	0,00	0,00	100,00
80.01.16	58.229,84	45.199,00	13.030,84	0,00	13.030,84	100,00
80.01.17.00	22.653,33	74.659,95	0,00	52.006,62	-52.006,62	100,00
80.01.17.01	0,00	0,00	0,00	0,00	0,00	100,00
80.01.18.00	0,00	53.806,09	0,00	43.862,72	-43.862,72	81,52
80.01.18.01	0,00	0,00	0,00	0,00	0,00	100,00
80.01.18.02	0,00	0,00	0,00	0,00	0,00	100,00
80.01.18.03	0,00	0,00	0,00	0,00	0,00	100,00
80.01.18.04	0,00	0,00	0,00	0,00	0,00	100,00
80.01.18.05	0,00	0,00	0,00	0,00	0,00	100,00
80.01.18.06	0,00	0,00	0,00	0,00	0,00	100,00
80.01.18.07	0,00	0,00	0,00	0,00	0,00	100,00
80.01.18.08	9.339,21	492,57	8.846,64	0,00	8.846,64	100,00
80.01.18.09	0,00	0,00	0,00	0,00	0,00	100,00
80.01.18.10	0,00	0,00	0,00	0,00	0,00	100,00
80.01.18.11	0,00	0,00	0,00	0,00	0,00	100,00



**UNIVERSIDAD DE HUELVA**
**DESVIACIONES DE FINANCIACIÓN DEL EJERCICIO 2015**

Orgánica	Dchos. Rec. Netos	Obligaciones Reconocidas	Desviación Positiva	Desviación Negativa	Total Desviaciones	Coefficiente de financiación
80.01.18.12	0,00	4.320,00	0,00	4.320,00	-4.320,00	100,00
80.01.18.13	0,00	0,00	0,00	0,00	0,00	100,00
80.01.19.00	64.000,00	36.367,40	27.632,60	0,00	27.632,60	100,00
80.01.20.00	0,00	0,00	0,00	0,00	0,00	100,00
80.01.20.01	0,00	0,00	0,00	0,00	0,00	100,00
80.01.21	0,00	0,00	0,00	0,00	0,00	100,00
80.01.22	20.000,00	0,00	20.000,00	0,00	20.000,00	100,00
80.01.23.00	0,00	1.729.273,22	0,00	1.729.273,22	-1.729.273,22	100,00
80.01.23.01	0,00	0,00	0,00	0,00	0,00	100,00
80.01.23.02	0,00	0,00	0,00	0,00	0,00	100,00
80.01.23.03	0,00	0,00	0,00	0,00	0,00	64,00
80.01.23.04	0,00	0,00	0,00	0,00	0,00	100,00
80.01.23.05	0,00	0,00	0,00	0,00	0,00	100,00
80.01.23.06	0,00	0,00	0,00	0,00	0,00	50,00
80.01.23.07	19.588,37	0,00	19.588,37	0,00	19.588,37	100,00
80.01.23.08	0,00	0,00	0,00	0,00	0,00	100,00
80.01.23.09	0,00	0,00	0,00	0,00	0,00	100,00
80.01.23.10	0,00	0,00	0,00	0,00	0,00	100,00
80.01.23.11	0,00	0,00	0,00	0,00	0,00	99,00
80.01.23.12	0,00	0,00	0,00	0,00	0,00	100,00
80.01.23.13	0,00	0,00	0,00	0,00	0,00	100,00
80.01.23.14	0,00	3.152.557,34	0,00	3.152.557,34	-3.152.557,34	100,00
80.01.23.15	5.000.000,00	0,00	5.000.000,00	0,00	5.000.000,00	100,00

**UNIVERSIDAD DE HUELVA**
**DESVIACIONES DE FINANCIACIÓN DEL EJERCICIO 2015**

Orgánica	Dchos. Rec. Netos	Obligaciones Reconocidas	Desviación Positiva	Desviación Negativa	Total Desviaciones	Coefficiente de financiación
80.01:26.00	0,00	12.674,75	0,00	12.674,75	-12.674,75	100,00
80.01:26.01	0,00	0,00	0,00	0,00	0,00	100,00
80.01:26.02	0,00	2.198,52	0,00	2.198,52	-2.198,52	100,00
80.01:26.03	0,00	0,00	0,00	0,00	0,00	100,00
80.01:27	0,00	0,00	0,00	0,00	0,00	100,00
80.01:28.00	0,00	0,00	0,00	0,00	0,00	100,00
80.01:28.01	0,00	0,00	0,00	0,00	0,00	100,00
80.01:28.02	0,00	0,00	0,00	0,00	0,00	100,00
80.01:28.03	0,00	0,00	0,00	0,00	0,00	100,00
80.01:28.04	0,00	0,00	0,00	0,00	0,00	100,00
80.01:28.05	0,00	0,00	0,00	0,00	0,00	100,00
80.01:28.06	0,00	0,00	0,00	0,00	0,00	100,00
80.01:28.07	0,00	0,00	0,00	0,00	0,00	100,00
80.01:28.08	0,00	0,00	0,00	0,00	0,00	100,00
80.01:29	0,00	0,00	0,00	0,00	0,00	100,00
80.01:30.00	0,00	0,00	0,00	0,00	0,00	100,00
80.01:30.01	0,00	0,00	0,00	0,00	0,00	100,00
80.01:30.02	0,00	0,00	0,00	0,00	0,00	100,00
80.01:30.03	0,00	0,00	0,00	0,00	0,00	100,00
80.01:30.04	0,00	0,00	0,00	0,00	0,00	100,00
80.01:30.05	0,00	0,00	0,00	0,00	0,00	100,00
80.01:31.00	0,00	0,00	0,00	0,00	0,00	100,00
80.01:31.01	0,00	0,00	0,00	0,00	0,00	100,00

**UNIVERSIDAD DE HUELVA**
**DESVIACIONES DE FINANCIACIÓN DEL EJERCICIO 2015**

Orgánica	Dchos. Rec. Netos	Obligaciones Reconocidas	Desviación Positiva	Desviación Negativa	Total Desviaciones	Coefficiente de financiación
80.01.31.02	0,00	0,00	0,00	0,00	0,00	100,00
80.01.31.03	27.320,56	34.896,13	0,00	7.575,57	-7.575,57	100,00
80.01.31.04	235,50	11.681,83	0,00	11.446,33	-11.446,33	100,00
80.01.31.05	0,00	0,00	0,00	0,00	0,00	100,00
80.01.31.06	-2.241,03	0,00	0,00	2.241,03	-2.241,03	100,00
80.01.31.07	7.242,52	10.414,20	0,00	3.171,68	-3.171,68	100,00
80.01.31.08	0,00	0,00	0,00	0,00	0,00	100,00
80.01.31.09	0,00	0,00	0,00	0,00	0,00	100,00
80.01.32.00	0,00	0,00	0,00	0,00	0,00	100,00
80.01.33.00	0,00	5.950,77	0,00	5.950,77	-5.950,77	100,00
80.01.34.00	0,00	4.994,54	0,00	4.994,54	-4.994,54	100,00
80.01.34.01	935,00	0,00	935,00	0,00	935,00	100,00
80.01.35.00	0,00	0,00	0,00	0,00	0,00	100,00
80.01.35.01	0,00	0,00	0,00	0,00	0,00	100,00
80.01.35.02	0,00	0,00	0,00	0,00	0,00	100,00
80.01.35.03	0,00	0,00	0,00	0,00	0,00	100,00
80.01.35.04	0,00	0,00	0,00	0,00	0,00	100,00
80.01.36.00	-187.467,87	1.251.572,05	0,00	1.439.039,92	-1.439.039,92	100,00
80.01.37.00	0,00	0,00	0,00	0,00	0,00	100,00
80.01.37.01	0,00	0,00	0,00	0,00	0,00	100,00
80.01.38	0,00	0,00	0,00	0,00	0,00	100,00
80.01.39.00	0,00	0,00	0,00	0,00	0,00	100,00
80.01.40.00	0,00	0,00	0,00	0,00	0,00	100,00

**UNIVERSIDAD DE HUELVA**
**DESVIACIONES DE FINANCIACIÓN DEL EJERCICIO 2015**

Orgánica	Dchos. Rec. Netos	Obligaciones Reconocidas	Desviación Positiva	Desviación Negativa	Total Desviaciones	Coefficiente de financiación
80.01.41.00	0,00	0,00	0,00	0,00	0,00	100,00
80.01.42.00	0,00	0,00	0,00	0,00	0,00	100,00
80.01.43	18.000,00	11.612,92	6.387,08	0,00	6.387,08	100,00
80.01.44	0,00	31.417,02	0,00	31.417,02	-31.417,02	100,00
80.01.45	0,00	30.387,80	0,00	30.387,80	-30.387,80	100,00
80.01.46.00	0,00	90.499,22	0,00	90.499,22	-90.499,22	100,00
80.01.46.01	21.582,00	15.754,48	5.827,52	0,00	5.827,52	100,00
80.01.47.00	0,00	52.721,81	0,00	52.721,81	-52.721,81	100,00
80.01.47.01	0,00	9.999,44	0,00	9.999,44	-9.999,44	100,00
80.01.48	0,00	0,00	0,00	0,00	0,00	100,00
80.01.49	125.000,00	49.571,40	75.428,60	0,00	75.428,60	100,00
80.01.50.00.00	186,57	0,00	186,57	0,00	186,57	100,00
80.01.50.01.00	9.016,69	23.010,46	0,00	13.993,77	-13.993,77	100,00
80.01.50.01.01	2.000,00	1.000,00	1.000,00	0,00	1.000,00	100,00
80.01.50.02.00	1.301,84	0,00	1.301,84	0,00	1.301,84	100,00
80.01.51	30.300,00	45.643,73	0,00	15.343,73	-15.343,73	100,00
80.01.52	2.000,00	10.426,98	0,00	8.426,98	-8.426,98	100,00
80.01.53	-260,00	131.845,07	0,00	132.105,07	-132.105,07	100,00
80.01.54	3.500,00	3.500,00	0,00	0,00	0,00	100,00
80.01.55	0,00	0,00	0,00	0,00	0,00	100,00
80.07.00.00	0,00	0,00	0,00	0,00	0,00	100,00
80.07.00.01	0,00	0,00	0,00	0,00	0,00	100,00
80.07.01	0,00	0,00	0,00	0,00	0,00	100,00

**UNIVERSIDAD DE HUELVA**
**DESVIACIONES DE FINANCIACIÓN DEL EJERCICIO 2015**

Orgánica	Dchos. Rec. Netos	Obligaciones Reconocidas	Desviación Positiva	Desviación Negativa	Total Desviaciones	Coefficiente de financiación
80.07.02	0,00	0,00	0,00	0,00	0,00	100,00
80.07.03	0,00	0,00	0,00	0,00	0,00	100,00
80.07.04	0,00	0,00	0,00	0,00	0,00	100,00
80.07.05	0,00	0,00	0,00	0,00	0,00	100,00
80.07.06	0,00	0,00	0,00	0,00	0,00	100,00
80.07.07	0,00	0,00	0,00	0,00	0,00	100,00
80.07.08	0,00	0,00	0,00	0,00	0,00	100,00
80.07.09	0,00	0,00	0,00	0,00	0,00	100,00
80.07.10	0,00	0,00	0,00	0,00	0,00	100,00
80.07.11	0,00	0,00	0,00	0,00	0,00	100,00
80.07.12	0,00	0,00	0,00	0,00	0,00	100,00
80.07.13	0,00	0,00	0,00	0,00	0,00	100,00
80.07.14	0,00	0,00	0,00	0,00	0,00	100,00
80.07.15	0,00	0,00	0,00	0,00	0,00	100,00
80.07.16	0,00	0,00	0,00	0,00	0,00	100,00
80.07.17	0,00	0,00	0,00	0,00	0,00	100,00
80.07.18	0,00	0,00	0,00	0,00	0,00	100,00
80.07.18.00	0,00	0,00	0,00	0,00	0,00	100,00
80.07.18.01	0,00	0,00	0,00	0,00	0,00	100,00
80.07.18.02	0,00	0,00	0,00	0,00	0,00	100,00
80.07.18.03	0,00	0,00	0,00	0,00	0,00	100,00
80.07.19	0,00	0,00	0,00	0,00	0,00	100,00
80.07.20	0,00	0,00	0,00	0,00	0,00	100,00

**UNIVERSIDAD DE HUELVA**
**DESVIACIONES DE FINANCIACIÓN DEL EJERCICIO 2015**

Orgánica	Dchos. Rec. Netos	Obligaciones Reconocidas	Desviación Positiva	Desviación Negativa	Total Desviaciones	Coefficiente de financiación
80.07.21	0,00	0,00	0,00	0,00	0,00	100,00
80.07.21.00	2.448,00	792,40	1.655,60	0,00	1.655,60	100,00
80.07.21.01	0,00	0,00	0,00	0,00	0,00	100,00
80.07.22	0,00	0,00	0,00	0,00	0,00	100,00
80.07.23	0,00	0,00	0,00	0,00	0,00	100,00
80.07.24	0,00	0,00	0,00	0,00	0,00	100,00
80.07.26	0,00	0,00	0,00	0,00	0,00	100,00
80.07.27	0,00	0,00	0,00	0,00	0,00	100,00
80.07.28	0,00	0,00	0,00	0,00	0,00	100,00
80.07.29	0,00	0,00	0,00	0,00	0,00	100,00
80.07.30	0,00	0,00	0,00	0,00	0,00	100,00
80.07.31	0,00	0,00	0,00	0,00	0,00	100,00
80.07.31.00	0,00	0,00	0,00	0,00	0,00	100,00
80.07.32.00	0,00	0,00	0,00	0,00	0,00	100,00
80.07.33	0,00	0,00	0,00	0,00	0,00	100,00
80.07.34.00	0,00	0,00	0,00	0,00	0,00	100,00
80.07.34.01	0,00	0,00	0,00	0,00	0,00	100,00
80.07.34.02	0,00	0,00	0,00	0,00	0,00	100,00
80.07.35	0,00	0,00	0,00	0,00	0,00	100,00
80.07.36.00	0,00	0,00	0,00	0,00	0,00	100,00
80.07.36.01	0,00	0,00	0,00	0,00	0,00	100,00
80.07.36.02	0,00	1.920,00	0,00	1.920,00	-1.920,00	100,00
80.07.36.03	0,00	0,00	0,00	0,00	0,00	100,00

**UNIVERSIDAD DE HUELVA**
**DESVIACIONES DE FINANCIACIÓN DEL EJERCICIO 2015**

Orgánica	Dchos. Rec. Netos	Obligaciones Reconocidas	Desviación Positiva	Desviación Negativa	Total Desviaciones	Coefficiente de financiación
80.07.36.04	0,00	0,00	0,00	0,00	0,00	100,00
80.07.36.05	0,00	0,00	0,00	0,00	0,00	100,00
80.07.36.06	0,00	0,00	0,00	0,00	0,00	100,00
80.07.37	0,00	0,00	0,00	0,00	0,00	100,00
80.07.39	0,00	0,00	0,00	0,00	0,00	100,00
80.07.40.00	0,00	0,00	0,00	0,00	0,00	100,00
80.07.40.01	0,00	0,00	0,00	0,00	0,00	100,00
80.07.41.00	0,00	0,00	0,00	0,00	0,00	100,00
80.07.41.01	0,00	1.217,58	0,00	1.217,58	-1.217,58	100,00
80.07.43	0,00	0,00	0,00	0,00	0,00	100,00
80.07.46.00	1.054,00	1.372,18	0,00	318,18	-318,18	100,00
80.07.46.01	0,00	0,00	0,00	0,00	0,00	100,00
80.07.46.02	0,00	0,00	0,00	0,00	0,00	100,00
80.07.46.03	0,00	0,00	0,00	0,00	0,00	100,00
80.07.46.04	0,00	0,00	0,00	0,00	0,00	100,00
80.07.48	0,00	0,00	0,00	0,00	0,00	100,00
80.07.50	0,00	0,00	0,00	0,00	0,00	100,00
80.07.51	0,00	0,00	0,00	0,00	0,00	100,00
80.07.52	0,00	0,00	0,00	0,00	0,00	100,00
80.07.53.00	0,00	0,00	0,00	0,00	0,00	100,00
80.07.54.00	0,00	0,00	0,00	0,00	0,00	100,00
80.07.54.01	0,00	0,00	0,00	0,00	0,00	100,00
80.07.54.02	0,00	0,00	0,00	0,00	0,00	100,00

**UNIVERSIDAD DE HUELVA**
**DESVIACIONES DE FINANCIACIÓN DEL EJERCICIO 2015**

Orgánica	Dchos. Rec. Netos	Obligaciones Reconocidas	Desviación Positiva	Desviación Negativa	Total Desviaciones	Coefficiente de financiación
80.07.54.03	0,00	308,00	0,00	308,00	-308,00	100,00
80.07.54.04	0,00	0,00	0,00	0,00	0,00	100,00
80.07.54.05	14.505,11	0,00	14.505,11	0,00	14.505,11	100,00
80.07.54.06	0,00	0,00	0,00	0,00	0,00	100,00
80.07.54.07	18.115,76	0,00	18.115,76	0,00	18.115,76	100,00
80.07.54.08	0,00	0,00	0,00	0,00	0,00	100,00
80.07.54.09	0,00	0,00	0,00	0,00	0,00	100,00
80.07.54.10	0,00	0,00	0,00	0,00	0,00	100,00
80.07.54.11	0,00	0,00	0,00	0,00	0,00	100,00
80.07.54.12	0,00	0,00	0,00	0,00	0,00	100,00
80.07.54.13	7.676,49	15.361,37	0,00	7.684,88	-7.684,88	100,00
80.07.55.00	0,00	0,00	0,00	0,00	0,00	100,00
80.07.56.00	0,00	0,00	0,00	0,00	0,00	100,00
80.07.57.00	0,00	0,00	0,00	0,00	0,00	100,00
80.07.57.01	0,00	0,00	0,00	0,00	0,00	100,00
80.07.58.00	0,00	0,00	0,00	0,00	0,00	100,00
80.07.59.00	0,00	0,00	0,00	0,00	0,00	100,00
80.07.60.00	0,00	6.510,17	0,00	6.510,17	-6.510,17	100,00
80.07.60.01	0,00	712,28	0,00	712,28	-712,28	100,00
80.07.61.00	0,00	0,00	0,00	0,00	0,00	100,00
80.08.00.00	0,00	0,00	0,00	0,00	0,00	100,00
80.08.00.01	0,00	0,00	0,00	0,00	0,00	100,00
80.08.01	0,00	0,00	0,00	0,00	0,00	100,00



**UNIVERSIDAD DE HUELVA**
**DESVIACIONES DE FINANCIACIÓN DEL EJERCICIO 2015**

Orgánica	Dchos. Rec. Netos	Obligaciones Reconocidas	Desviación Positiva	Desviación Negativa	Total Desviaciones	Coefficiente de financiación
80.08.02.00	0,00	0,00	0,00	0,00	0,00	100,00
80.08.02.01	0,00	0,00	0,00	0,00	0,00	100,00
80.08.02.02	0,00	0,00	0,00	0,00	0,00	100,00
80.08.02.03	0,00	0,00	0,00	0,00	0,00	100,00
80.08.02.04	0,00	0,00	0,00	0,00	0,00	100,00
80.08.02.05	0,00	0,00	0,00	0,00	0,00	100,00
80.08.02.06	0,00	0,00	0,00	0,00	0,00	100,00
80.08.02.07	0,00	0,00	0,00	0,00	0,00	100,00
80.08.02.08	0,00	6.800,00	0,00	6.800,00	-6.800,00	100,00
80.08.03	0,00	0,00	0,00	0,00	0,00	100,00
80.08.04	0,00	0,00	0,00	0,00	0,00	100,00
80.08.05	0,00	0,00	0,00	0,00	0,00	100,00
80.08.06	14.100,00	16.087,00	0,00	1.987,00	-1.987,00	100,00
80.08.06.00	790,50	486,70	303,80	0,00	303,80	100,00
80.08.07.00	0,00	0,00	0,00	0,00	0,00	100,00
80.08.07.01	0,00	0,00	0,00	0,00	0,00	100,00
80.08.07.02	0,00	0,00	0,00	0,00	0,00	100,00
80.08.08	0,00	0,00	0,00	0,00	0,00	100,00
80.08.09	0,00	0,00	0,00	0,00	0,00	100,00
80.08.10.00	0,00	0,00	0,00	0,00	0,00	100,00
80.08.10.01	0,00	0,00	0,00	0,00	0,00	100,00
80.08.10.02	0,00	0,00	0,00	0,00	0,00	100,00
80.08.10.03	0,00	0,00	0,00	0,00	0,00	100,00

**UNIVERSIDAD DE HUELVA**
**DESVIACIONES DE FINANCIACIÓN DEL EJERCICIO 2015**

Orgánica	Dchos. Rec. Netos	Obligaciones Reconocidas	Desviación Positiva	Desviación Negativa	Total Desviaciones	Coefficiente de financiación
80.08.10.04	0,00	0,00	0,00	0,00	0,00	100,00
80.08.11	0,00	0,00	0,00	0,00	0,00	100,00
80.08.13	0,00	0,00	0,00	0,00	0,00	100,00
80.08.14.00	0,00	0,00	0,00	0,00	0,00	100,00
80.08.14.01	0,00	0,00	0,00	0,00	0,00	100,00
80.08.14.02	0,00	0,00	0,00	0,00	0,00	100,00
80.08.15	0,00	0,00	0,00	0,00	0,00	100,00
80.08.16	0,00	0,00	0,00	0,00	0,00	100,00
80.08.16.00	0,00	0,00	0,00	0,00	0,00	100,00
80.08.16.01	0,00	0,00	0,00	0,00	0,00	100,00
80.08.16.02	0,00	0,00	0,00	0,00	0,00	100,00
80.08.16.03	0,00	0,00	0,00	0,00	0,00	100,00
80.08.16.04	56.935,32	55.673,88	1.261,44	0,00	1.261,44	100,00
80.08.16.05	0,00	0,00	0,00	0,00	0,00	100,00
80.08.16.06	0,00	0,00	0,00	0,00	0,00	100,00
80.08.16.07	0,00	0,00	0,00	0,00	0,00	100,00
80.08.16.08	0,00	0,00	0,00	0,00	0,00	100,00
80.08.16.09	0,00	0,00	0,00	0,00	0,00	100,00
80.08.16.10	0,00	0,00	0,00	0,00	0,00	100,00
80.08.16.11	0,00	0,00	0,00	0,00	0,00	100,00
80.08.16.12	21.723,50	0,00	21.723,50	0,00	21.723,50	100,00
80.08.17.01	0,00	0,00	0,00	0,00	0,00	100,00
80.08.17.02	0,00	0,00	0,00	0,00	0,00	100,00

**UNIVERSIDAD DE HUELVA**
**DESVIACIONES DE FINANCIACIÓN DEL EJERCICIO 2015**

Orgánica	Dchos. Rec. Netos	Obligaciones Reconocidas	Desviación Positiva	Desviación Negativa	Total Desviaciones	Coefficiente de financiación
80.08.17.03	0,00	0,00	0,00	0,00	0,00	100,00
80.08.18	0,00	0,00	0,00	0,00	0,00	100,00
80.08.19	0,00	0,00	0,00	0,00	0,00	100,00
80.08.20.00	0,00	0,00	0,00	0,00	0,00	100,00
80.08.20.01	0,00	0,00	0,00	0,00	0,00	100,00
80.08.20.02	0,00	0,00	0,00	0,00	0,00	100,00
80.08.20.03	0,00	0,00	0,00	0,00	0,00	100,00
80.08.20.04	0,00	0,00	0,00	0,00	0,00	100,00
80.08.20.05	0,00	0,00	0,00	0,00	0,00	100,00
80.08.20.06	0,00	0,00	0,00	0,00	0,00	100,00
80.08.21	0,00	0,00	0,00	0,00	0,00	100,00
80.08.22	0,00	24,03	0,00	24,03	-24,03	100,00
80.08.22.00	0,00	0,00	0,00	0,00	0,00	100,00
80.08.23	0,00	0,00	0,00	0,00	0,00	100,00
80.08.24.01	0,00	1.231,53	0,00	1.231,53	-1.231,53	100,00
80.08.25.00	0,00	0,00	0,00	0,00	0,00	100,00
80.08.25.01	0,00	0,00	0,00	0,00	0,00	100,00
80.08.26.00	0,00	0,00	0,00	0,00	0,00	100,00
80.08.27.00	0,00	0,00	0,00	0,00	0,00	100,00
80.08.28.00	0,00	0,00	0,00	0,00	0,00	100,00
80.08.28.01	0,00	0,00	0,00	0,00	0,00	100,00
80.08.28.02	0,00	0,00	0,00	0,00	0,00	100,00
80.08.28.03	0,00	0,00	0,00	0,00	0,00	100,00

**UNIVERSIDAD DE HUELVA**
**DESVIACIONES DE FINANCIACIÓN DEL EJERCICIO 2015**

Orgánica	Dchos. Rec. Netos	Obligaciones Reconocidas	Desviación Positiva	Desviación Negativa	Total Desviaciones	Coefficiente de financiación
80.08.29.00	0,00	0,00	0,00	0,00	0,00	100,00
80.08.31.00	0,00	0,00	0,00	0,00	0,00	100,00
80.08.31.01	0,00	0,00	0,00	0,00	0,00	100,00
80.08.32.00	0,00	0,00	0,00	0,00	0,00	100,00
80.08.32.01	0,00	0,00	0,00	0,00	0,00	100,00
80.08.33	0,00	0,00	0,00	0,00	0,00	100,00
80.08.34.00	0,00	0,00	0,00	0,00	0,00	100,00
80.08.34.01	0,00	0,00	0,00	0,00	0,00	100,00
80.08.34.02	0,00	0,00	0,00	0,00	0,00	100,00
80.08.34.03	0,00	0,00	0,00	0,00	0,00	100,00
80.08.35.00	0,00	0,00	0,00	0,00	0,00	100,00
80.08.36.00	0,00	550,00	0,00	550,00	-550,00	100,00
80.08.36.01	0,00	0,00	0,00	0,00	0,00	100,00
80.08.37.00	0,00	13.474,50	0,00	13.474,50	-13.474,50	100,00
80.08.38.00	0,00	0,00	0,00	0,00	0,00	100,00
80.08.39.00	0,00	0,00	0,00	0,00	0,00	100,00
80.08.40	0,00	0,00	0,00	0,00	0,00	100,00
80.08.40.00	0,00	0,00	0,00	0,00	0,00	100,00
80.08.40.01	0,00	0,00	0,00	0,00	0,00	100,00
80.08.40.02	0,00	0,00	0,00	0,00	0,00	100,00
80.08.41.00	0,00	0,00	0,00	0,00	0,00	100,00
80.08.42.00	0,00	0,00	0,00	0,00	0,00	100,00
80.08.43.00	9.100,79	14.823,67	0,00	5.722,88	-5.722,88	100,00

**UNIVERSIDAD DE HUELVA**
**DESVIACIONES DE FINANCIACIÓN DEL EJERCICIO 2015**

Orgánica	Dchos. Rec. Nétos	Obligaciones Reconocidas	Desviación Positiva	Desviación Negativa	Total Desviaciones	Coefficiente de financiación
80.08.44.00	0,00	0,00	0,00	0,00	0,00	100,00
80.08.45.00	0,00	0,00	0,00	0,00	0,00	100,00
80.08.46.00	37.293,75	41.140,47	0,00	3.846,72	-3.846,72	100,00
80.08.47.00	0,00	0,00	0,00	0,00	0,00	100,00
80.08.48.00	0,00	0,00	0,00	0,00	0,00	100,00
80.08.49.00	28.883,67	38.003,41	0,00	9.119,74	-9.119,74	100,00
80.08.49.01	3.400,00	0,00	3.400,00	0,00	3.400,00	100,00
80.08.50.00	0,00	0,00	0,00	0,00	0,00	100,00
80.08.51.00	0,00	0,00	0,00	0,00	0,00	100,00
80.08.52.00	0,00	0,00	0,00	0,00	0,00	100,00
80.08.53.00	0,00	299,09	0,00	299,09	-299,09	100,00
80.08.54.00	0,00	0,00	0,00	0,00	0,00	100,00
80.08.54.01	0,00	0,00	0,00	0,00	0,00	100,00
80.08.55.00	23.764,68	14.063,69	9.700,99	0,00	9.700,99	100,00
80.08.55.01	0,00	0,00	0,00	0,00	0,00	100,00
80.08.55.02	0,00	0,00	0,00	0,00	0,00	100,00
80.08.55.03	0,00	0,00	0,00	0,00	0,00	100,00
80.08.56.00	0,00	0,00	0,00	0,00	0,00	100,00
80.08.57.00	0,00	0,00	0,00	0,00	0,00	100,00
80.08.58.00	15.300,00	0,00	15.300,00	0,00	15.300,00	100,00
80.08.58.01	0,00	0,00	0,00	0,00	0,00	100,00
80.08.59.00	19.805,00	32.083,42	0,00	12.278,42	-12.278,42	100,00
80.08.59.01	1.317,50	677,38	640,12	0,00	640,12	100,00

**UNIVERSIDAD DE HUELVA**
**DESVIACIONES DE FINANCIACIÓN DEL EJERCICIO 2015**

Orgánica	Dchos. Rec. Netos	Obligaciones Reconocidas	Desviación Positiva	Desviación Negativa	Total Desviaciones	Coefficiente de financiación
80.08.59.02	0,00	0,00	0,00	0,00	0,00	100,00
80.08.59.03	0,00	0,00	0,00	0,00	0,00	100,00
80.08.59.04	0,00	0,00	0,00	0,00	0,00	100,00
80.08.60.00	425,00	0,00	425,00	0,00	425,00	100,00
80.08.61.00	0,00	0,00	0,00	0,00	0,00	100,00
80.08.62.00	8.983,75	21.392,31	0,00	12.408,56	-12.408,56	100,00
80.08.63.00	2.828,34	4.850,31	0,00	2.021,97	-2.021,97	100,00
80.08.64.00	14.106,06	13.996,82	109,24	0,00	109,24	100,00
80.08.65.00	0,00	0,00	0,00	0,00	0,00	100,00
80.08.66.00	0,00	0,00	0,00	0,00	0,00	100,00
80.08.67.00	0,00	680,00	0,00	680,00	-680,00	100,00
80.08.68.00	27.200,00	37.609,35	0,00	10.409,35	-10.409,35	100,00
80.08.69.00	2.295,00	3.924,00	0,00	1.629,00	-1.629,00	100,00
80.08.70.00	0,00	0,00	0,00	0,00	0,00	100,00
80.08.71.00	0,00	19.663,79	0,00	19.663,79	-19.663,79	100,00
80.08.72	0,00	0,00	0,00	0,00	0,00	100,00
80.08.72.00	255,00	2.265,82	0,00	2.010,82	-2.010,82	100,00
80.08.73.00	0,00	2.965,82	0,00	2.965,82	-2.965,82	100,00
80.08.74.00	29.053,00	27.216,47	1.836,53	0,00	1.836,53	100,00
80.08.75.00	408,00	1.500,00	0,00	1.092,00	-1.092,00	100,00
80.08.76.00	167.286,39	162.076,42	5.209,97	0,00	5.209,97	100,00
80.08.77.00	0,00	5.643,07	0,00	5.643,07	-5.643,07	100,00
80.08.78.00	467,50	467,50	0,00	0,00	0,00	100,00

**UNIVERSIDAD DE HUELVA**
**DESVIACIONES DE FINANCIACIÓN DEL EJERCICIO 2015**

Orgánica	Dchos. Rec. Netos	Obligaciones Reconocidas	Desviación Positiva	Desviación Negativa	Total Desviaciones	Coefficiente de financiación
80.08.79.00	2.754,00	1.925,70	828,30	0,00	828,30	100,00
80.08.80.00	1.402,50	327,42	1.075,08	0,00	1.075,08	100,00
80.08.80.01	2.890,00	2.860,66	29,34	0,00	29,34	100,00
80.08.81.00	0,00	0,00	0,00	0,00	0,00	100,00
80.09.00.00	0,00	0,00	0,00	0,00	0,00	100,00
80.09.00.01	0,00	0,00	0,00	0,00	0,00	100,00
80.09.00.02	0,00	0,00	0,00	0,00	0,00	100,00
80.09.00.03	0,00	0,00	0,00	0,00	0,00	100,00
80.09.00.04	0,00	0,00	0,00	0,00	0,00	100,00
80.09.00.05	0,00	0,00	0,00	0,00	0,00	100,00
80.09.00.06	0,00	0,00	0,00	0,00	0,00	100,00
80.09.00.07	0,00	0,00	0,00	0,00	0,00	100,00
80.09.00.08	0,00	0,00	0,00	0,00	0,00	100,00
80.09.00.09	0,00	0,00	0,00	0,00	0,00	100,00
80.09.00.10	0,00	0,00	0,00	0,00	0,00	100,00
80.09.00.11	0,00	0,00	0,00	0,00	0,00	100,00
80.09.00.12	0,00	0,00	0,00	0,00	0,00	100,00
80.09.00.13	0,00	0,00	0,00	0,00	0,00	100,00
80.09.00.14	0,00	0,00	0,00	0,00	0,00	100,00
80.09.00.15	0,00	0,00	0,00	0,00	0,00	100,00
80.09.00.16	0,00	0,00	0,00	0,00	0,00	100,00
80.09.00.17	0,00	0,00	0,00	0,00	0,00	100,00
80.09.00.18	0,00	0,00	0,00	0,00	0,00	100,00

**UNIVERSIDAD DE HUELVA**
**DESVIACIONES DE FINANCIACIÓN DEL EJERCICIO 2015**

Orgánica	Dchos. Rec. Netos	Obligaciones Reconocidas	Desviación Positiva	Desviación Negativa	Total Desviaciones	Coefficiente de financiación
80.09.00.19	0,00	0,00	0,00	0,00	0,00	100,00
80.09.00.20	0,00	0,00	0,00	0,00	0,00	100,00
80.09.00.21	0,00	0,00	0,00	0,00	0,00	100,00
80.09.00.22	0,00	0,00	0,00	0,00	0,00	100,00
80.09.00.23	0,00	0,00	0,00	0,00	0,00	100,00
80.09.00.24	0,00	0,00	0,00	0,00	0,00	100,00
80.09.00.25	0,00	0,00	0,00	0,00	0,00	100,00
80.09.00.26	0,00	0,00	0,00	0,00	0,00	100,00
80.09.00.27	0,00	0,00	0,00	0,00	0,00	100,00
80.09.00.28	0,00	0,00	0,00	0,00	0,00	100,00
80.09.00.29	0,00	0,00	0,00	0,00	0,00	100,00
80.09.00.30	0,00	0,00	0,00	0,00	0,00	100,00
80.09.00.31	0,00	0,00	0,00	0,00	0,00	100,00
80.09.00.32	0,00	0,00	0,00	0,00	0,00	100,00
80.09.00.33	0,00	0,00	0,00	0,00	0,00	100,00
80.09.00.34	0,00	0,00	0,00	0,00	0,00	100,00
80.09.00.35	0,00	0,00	0,00	0,00	0,00	100,00
80.09.00.36	0,00	0,00	0,00	0,00	0,00	100,00
80.09.00.37	0,00	0,00	0,00	0,00	0,00	100,00
80.09.00.38	0,00	0,00	0,00	0,00	0,00	100,00
80.09.00.39	0,00	0,00	0,00	0,00	0,00	100,00
80.09.00.40	0,00	0,00	0,00	0,00	0,00	100,00
80.09.00.41	0,00	0,00	0,00	0,00	0,00	100,00



**UNIVERSIDAD DE HUELVA**
**DESVIACIONES DE FINANCIACIÓN DEL EJERCICIO 2015**

Orgánica	Dchos. Rec. Netos	Obligaciones Reconocidas	Desviación Positiva	Desviación Negativa	Total Desviaciones	Coefficiente de financiación
80.09.00.42	0,00	0,00	0,00	0,00	0,00	100,00
80.09.00.43	0,00	0,00	0,00	0,00	0,00	100,00
80.09.00.44	0,00	0,00	0,00	0,00	0,00	100,00
80.09.00.45	0,00	0,00	0,00	0,00	0,00	100,00
80.09.00.46	0,00	0,00	0,00	0,00	0,00	100,00
80.09.00.47	0,00	0,00	0,00	0,00	0,00	100,00
80.09.00.48	0,00	0,00	0,00	0,00	0,00	100,00
80.09.00.49	0,00	0,00	0,00	0,00	0,00	100,00
80.09.00.50	0,00	0,00	0,00	0,00	0,00	100,00
80.09.00.51	0,00	0,00	0,00	0,00	0,00	100,00
80.09.00.52	0,00	0,00	0,00	0,00	0,00	100,00
80.09.00.53	0,00	0,00	0,00	0,00	0,00	100,00
80.09.00.54	0,00	0,00	0,00	0,00	0,00	100,00
80.09.00.55	0,00	0,00	0,00	0,00	0,00	100,00
80.09.00.56	0,00	0,00	0,00	0,00	0,00	100,00
80.09.00.57	0,00	0,00	0,00	0,00	0,00	100,00
80.09.00.58	0,00	0,00	0,00	0,00	0,00	100,00
80.09.00.59	0,00	0,00	0,00	0,00	0,00	100,00
80.09.00.60	0,00	0,00	0,00	0,00	0,00	100,00
80.09.00.61	0,00	0,00	0,00	0,00	0,00	100,00
80.09.00.62	0,00	0,00	0,00	0,00	0,00	100,00
80.09.00.63	0,00	0,00	0,00	0,00	0,00	100,00
80.09.00.64	0,00	0,00	0,00	0,00	0,00	100,00

**UNIVERSIDAD DE HUELVA**
**DESVIACIONES DE FINANCIACIÓN DEL EJERCICIO 2015**

Orgánica	Dchos. Rec. Netos	Obligaciones Reconocidas	Desviación Positiva	Desviación Negativa	Total Desviaciones	Coefficiente de financiación
80.09.00.65	0,00	0,00	0,00	0,00	0,00	100,00
80.09.00.66	0,00	0,00	0,00	0,00	0,00	100,00
80.09.00.67	0,00	0,00	0,00	0,00	0,00	100,00
80.09.00.68	0,00	0,00	0,00	0,00	0,00	100,00
80.09.00.69	0,00	0,00	0,00	0,00	0,00	100,00
80.09.00.70	-41.574,50	0,00	0,00	41.574,50	-41.574,50	100,00
80.09.00.71	0,00	0,00	0,00	0,00	0,00	100,00
80.09.00.72	0,00	0,00	0,00	0,00	0,00	100,00
80.09.00.73	0,00	0,00	0,00	0,00	0,00	100,00
80.09.00.74	0,00	0,00	0,00	0,00	0,00	100,00
80.09.00.75	-17.572,70	0,00	0,00	17.572,70	-17.572,70	100,00
80.09.00.76	-1.248,14	0,00	0,00	1.248,14	-1.248,14	100,00
80.09.00.77	0,00	0,00	0,00	0,00	0,00	100,00
80.09.00.78	-39,67	0,00	0,00	39,67	-39,67	100,00
80.09.00.79	0,00	0,00	0,00	0,00	0,00	100,00
80.09.00.80	-30,36	0,00	0,00	30,36	-30,36	100,00
80.09.00.81	-47.879,14	0,00	0,00	47.879,14	-47.879,14	100,00
80.09.00.82	-17.539,22	0,00	0,00	17.539,22	-17.539,22	100,00
80.09.00.83	-128,71	0,00	0,00	128,71	-128,71	100,00
80.09.00.84	0,00	0,00	0,00	0,00	0,00	100,00
80.09.00.85	-2,54	0,00	0,00	2,54	-2,54	100,00
80.09.00.86	0,00	0,00	0,00	0,00	0,00	100,00
80.09.00.87	0,00	0,00	0,00	0,00	0,00	100,00

**UNIVERSIDAD DE HUELVA**
**DESVIACIONES DE FINANCIACIÓN DEL EJERCICIO 2015**

Orgánica	Dchos. Rec. Netos	Obligaciones Reconocidas	Desviación Positiva	Desviación Negativa	Total Desviaciones	Coefficiente de financiación
80.09.00.88	0,00	0,00	0,00	0,00	0,00	100,00
80.09.00.99	0,00	0,00	0,00	0,00	0,00	100,00
80.09.01	0,00	0,00	0,00	0,00	0,00	100,00
80.09.01.00	0,00	0,00	0,00	0,00	0,00	100,00
80.09.01.01	0,00	0,00	0,00	0,00	0,00	100,00
80.09.01.02	0,00	0,00	0,00	0,00	0,00	100,00
80.09.01.03	0,00	0,00	0,00	0,00	0,00	100,00
80.09.01.04	0,00	0,00	0,00	0,00	0,00	100,00
80.09.01.05	0,00	0,00	0,00	0,00	0,00	100,00
80.09.01.06	0,00	0,00	0,00	0,00	0,00	100,00
80.09.01.07	0,00	0,00	0,00	0,00	0,00	100,00
80.09.01.08	0,00	0,00	0,00	0,00	0,00	100,00
80.09.01.09	0,00	0,00	0,00	0,00	0,00	100,00
80.09.01.10	0,00	0,00	0,00	0,00	0,00	100,00
80.09.01.11	0,00	0,00	0,00	0,00	0,00	100,00
80.09.01.12	0,00	0,00	0,00	0,00	0,00	100,00
80.09.01.13	0,00	0,00	0,00	0,00	0,00	100,00
80.09.01.14	0,00	0,00	0,00	0,00	0,00	100,00
80.09.01.15	0,00	0,00	0,00	0,00	0,00	100,00
80.09.01.16	0,00	0,00	0,00	0,00	0,00	100,00
80.09.01.17	0,00	0,00	0,00	0,00	0,00	100,00
80.09.01.18	0,00	0,00	0,00	0,00	0,00	100,00
80.09.01.19	0,00	0,00	0,00	0,00	0,00	100,00

**UNIVERSIDAD DE HUELVA**
**DESVIACIONES DE FINANCIACIÓN DEL EJERCICIO 2015**

Orgánica	Dchos. Rec. Netos	Obligaciones Reconocidas	Desviación Positiva	Desviación Negativa	Total Desviaciones	Coefficiente de financiación
80.09.01.20	0,00	0,00	0,00	0,00	0,00	100,00
80.09.01.21	0,00	0,00	0,00	0,00	0,00	100,00
80.09.01.22	0,00	0,00	0,00	0,00	0,00	100,00
80.09.01.23	0,00	0,00	0,00	0,00	0,00	100,00
80.09.01.24	0,00	0,00	0,00	0,00	0,00	100,00
80.09.01.25	0,00	0,00	0,00	0,00	0,00	100,00
80.09.01.26	0,00	0,00	0,00	0,00	0,00	100,00
80.09.01.27	0,00	0,00	0,00	0,00	0,00	100,00
80.09.01.28	0,00	0,00	0,00	0,00	0,00	100,00
80.09.01.29	0,00	0,00	0,00	0,00	0,00	100,00
80.09.01.30	0,00	0,00	0,00	0,00	0,00	100,00
80.09.01.31	0,00	0,00	0,00	0,00	0,00	100,00
80.09.01.32	0,00	0,00	0,00	0,00	0,00	100,00
80.09.01.33	0,00	0,00	0,00	0,00	0,00	100,00
80.09.01.34	0,00	0,00	0,00	0,00	0,00	100,00
80.09.01.35	0,00	0,00	0,00	0,00	0,00	100,00
80.09.01.36	0,00	0,00	0,00	0,00	0,00	100,00
80.09.01.37	0,00	0,00	0,00	0,00	0,00	100,00
80.09.01.38	0,00	0,00	0,00	0,00	0,00	100,00
80.09.01.39	0,00	0,00	0,00	0,00	0,00	100,00
80.09.01.40	0,00	0,00	0,00	0,00	0,00	100,00
80.09.01.41	0,00	0,00	0,00	0,00	0,00	100,00
80.09.01.42	0,00	0,00	0,00	0,00	0,00	100,00

**UNIVERSIDAD DE HUELVA**
**DESVIACIONES DE FINANCIACIÓN DEL EJERCICIO 2015**

Orgánica	Dchos. Rec. Netos	Obligaciones Reconocidas	Desviación Positiva	Desviación Negativa	Total Desviaciones	Coefficiente de financiación
80.09.01.43	0,00	0,00	0,00	0,00	0,00	100,00
80.09.01.44	0,00	0,00	0,00	0,00	0,00	100,00
80.09.01.45	0,00	0,00	0,00	0,00	0,00	100,00
80.09.01.46	0,00	0,00	0,00	0,00	0,00	100,00
80.09.01.47	0,00	0,00	0,00	0,00	0,00	100,00
80.09.01.48	0,00	0,00	0,00	0,00	0,00	100,00
80.09.01.49	0,00	0,00	0,00	0,00	0,00	100,00
80.09.01.50	0,00	0,00	0,00	0,00	0,00	100,00
80.09.01.51	0,00	0,00	0,00	0,00	0,00	100,00
80.09.01.52	0,00	0,00	0,00	0,00	0,00	100,00
80.09.01.53	0,00	0,00	0,00	0,00	0,00	100,00
80.09.01.54	0,00	0,00	0,00	0,00	0,00	100,00
80.09.01.55	0,00	0,00	0,00	0,00	0,00	100,00
80.09.01.56	0,00	0,00	0,00	0,00	0,00	100,00
80.09.01.57	0,00	0,00	0,00	0,00	0,00	100,00
80.09.01.58	0,00	0,00	0,00	0,00	0,00	100,00
80.09.01.59	0,00	0,00	0,00	0,00	0,00	100,00
80.09.01.60	0,00	0,00	0,00	0,00	0,00	100,00
80.09.01.61	0,00	0,00	0,00	0,00	0,00	100,00
80.09.01.62	0,00	0,00	0,00	0,00	0,00	100,00
80.09.01.63	0,00	0,00	0,00	0,00	0,00	100,00
80.09.01.64	0,00	0,00	0,00	0,00	0,00	100,00
80.09.01.65	0,00	0,00	0,00	0,00	0,00	100,00

**UNIVERSIDAD DE HUELVA**
**DESVIACIONES DE FINANCIACIÓN DEL EJERCICIO 2015**

Orgánica	Dchos. Rec. Netos	Obligaciones Reconocidas	Desviación Positiva	Desviación Negativa	Total Desviaciones	Coefficiente de financiación
80.09.01.66	0,00	0,00	0,00	0,00	0,00	100,00
80.09.01.67	0,00	0,00	0,00	0,00	0,00	100,00
80.09.01.68	0,00	0,00	0,00	0,00	0,00	100,00
80.09.01.69	0,00	0,00	0,00	0,00	0,00	100,00
80.09.01.70	0,00	0,00	0,00	0,00	0,00	100,00
80.09.01.71	0,00	0,00	0,00	0,00	0,00	100,00
80.09.01.72	0,00	0,00	0,00	0,00	0,00	100,00
80.09.01.73	0,00	0,00	0,00	0,00	0,00	100,00
80.09.01.74	0,00	0,00	0,00	0,00	0,00	100,00
80.09.01.75	0,00	0,00	0,00	0,00	0,00	100,00
80.09.01.76	0,00	0,00	0,00	0,00	0,00	100,00
80.09.01.77	0,00	0,00	0,00	0,00	0,00	100,00
80.09.01.78	0,00	0,00	0,00	0,00	0,00	100,00
80.09.01.79	0,00	0,00	0,00	0,00	0,00	100,00
80.09.01.80	0,00	0,00	0,00	0,00	0,00	100,00
80.09.01.81	0,00	9,80	0,00	9,80	-9,80	100,00
80.09.01.82	-122,70	0,00	0,00	122,70	-122,70	100,00
80.09.01.83	0,00	0,00	0,00	0,00	0,00	100,00
80.09.01.84	-80,38	0,00	0,00	80,38	-80,38	100,00
80.09.01.85	0,00	0,00	0,00	0,00	0,00	100,00
80.09.01.86	0,00	0,00	0,00	0,00	0,00	100,00
80.09.01.87	-10,82	0,00	0,00	10,82	-10,82	100,00
80.09.01.88	-144,33	0,00	0,00	144,33	-144,33	100,00

**UNIVERSIDAD DE HUELVA**
**DESVIACIONES DE FINANCIACIÓN DEL EJERCICIO 2015**

Orgánica	Dchos. Rec. Netos	Obligaciones Reconocidas	Desviación Positiva	Desviación Negativa	Total Desviaciones	Coefficiente de financiación
80.09.01.89	0,00	0,00	0,00	0,00	0,00	100,00
80.09.01.90	-5.775,01	0,00	0,00	5.775,01	-5.775,01	100,00
80.09.01.91	-4.439,31	0,00	0,00	4.439,31	-4.439,31	100,00
80.09.01.92	0,00	0,00	0,00	0,00	0,00	100,00
80.09.01.93	0,00	0,00	0,00	0,00	0,00	100,00
80.09.01.94	0,00	0,00	0,00	0,00	0,00	100,00
80.09.01.95	-41,15	0,00	0,00	41,15	-41,15	100,00
80.09.01.96	-1.764,34	0,00	0,00	1.764,34	-1.764,34	100,00
80.09.01.97	-184,25	0,00	0,00	184,25	-184,25	100,00
80.09.01.98	0,00	0,00	0,00	0,00	0,00	100,00
80.09.01.99	0,00	0,00	0,00	0,00	0,00	100,00
80.09.02	0,00	0,00	0,00	0,00	0,00	100,00
80.09.02.00	-829,00	0,00	0,00	829,00	-829,00	100,00
80.09.02.01	0,00	0,00	0,00	0,00	0,00	100,00
80.09.02.02	0,00	0,00	0,00	0,00	0,00	100,00
80.09.02.03	0,00	0,00	0,00	0,00	0,00	100,00
80.09.02.04	0,00	0,00	0,00	0,00	0,00	100,00
80.09.02.05	0,00	0,00	0,00	0,00	0,00	100,00
80.09.02.06	0,00	0,00	0,00	0,00	0,00	100,00
80.09.02.07	-8,87	0,00	0,00	8,87	-8,87	100,00
80.09.02.08	0,00	0,00	0,00	0,00	0,00	100,00
80.09.02.09	0,00	0,00	0,00	0,00	0,00	100,00
80.09.02.10	0,00	0,00	0,00	0,00	0,00	100,00

**UNIVERSIDAD DE HUELVA**
**DESVIACIONES DE FINANCIACIÓN DEL EJERCICIO 2015**

Orgánica	Dchos. Rec. Netos	Obligaciones Reconocidas	Desviación Positiva	Desviación Negativa	Total Desviaciones	Coefficiente de financiación
80.09.02.11	0,00	0,00	0,00	0,00	0,00	100,00
80.09.02.12	0,00	0,00	0,00	0,00	0,00	100,00
80.09.02.13	0,00	67.017,50	0,00	67.017,50	-67.017,50	100,00
80.09.02.14	-1.947,89	0,00	0,00	1.947,89	-1.947,89	100,00
80.09.02.15	0,00	54.594,52	0,00	54.594,52	-54.594,52	100,00
80.09.02.16	0,00	0,00	0,00	0,00	0,00	100,00
80.09.02.17	0,00	0,00	0,00	0,00	0,00	100,00
80.09.02.18	1.904,46	50.512,31	0,00	48.607,85	-48.607,85	100,00
80.09.02.19	0,00	29.800,00	0,00	29.800,00	-29.800,00	100,00
80.09.02.20	0,00	61.212,26	0,00	61.212,26	-61.212,26	100,00
80.09.02.21	0,00	9.952,55	0,00	9.952,55	-9.952,55	100,00
80.09.02.22	0,00	0,00	0,00	0,00	0,00	100,00
80.09.02.23	3,00	58.071,59	0,00	58.068,59	-58.068,59	100,00
80.09.02.24	-2.133,30	0,00	0,00	2.133,30	-2.133,30	100,00
80.09.02.25	0,00	0,00	0,00	0,00	0,00	100,00
80.09.02.26	-210,37	0,00	0,00	210,37	-210,37	100,00
80.09.02.27	0,00	0,00	0,00	0,00	0,00	100,00
80.09.02.28	0,00	6.589,02	0,00	6.589,02	-6.589,02	100,00
80.09.02.29	0,00	0,00	0,00	0,00	0,00	100,00
80.09.02.30	0,00	0,00	0,00	0,00	0,00	100,00
80.09.02.31	-39,46	0,00	0,00	39,46	-39,46	100,00
80.09.02.32	0,00	0,00	0,00	0,00	0,00	100,00
80.09.02.33	0,00	43.479,78	0,00	43.479,78	-43.479,78	100,00



**UNIVERSIDAD DE HUELVA**
**DESVIACIONES DE FINANCIACIÓN DEL EJERCICIO 2015**

Orgánica	Dchos. Rec. Netos	Obligaciones Reconocidas	Desviación Positiva	Desviación Negativa	Total Desviaciones	Coefficiente de financiación
80.09.02.34	0,00	12.913,81	0,00	12.913,81	-12.913,81	100,00
80.09.02.35	452,73	26.820,53	0,00	26.367,80	-26.367,80	100,00
80.09.02.36	0,00	51.216,37	0,00	51.216,37	-51.216,37	100,00
80.09.02.37	-9.755,66	0,00	0,00	9.755,66	-9.755,66	100,00
80.09.02.38	0,00	12.111,82	0,00	12.111,82	-12.111,82	100,00
80.09.02.39	0,00	18.528,62	0,00	18.528,62	-18.528,62	100,00
80.09.02.40	0,00	0,00	0,00	0,00	0,00	100,00
80.09.02.41	-5.005,41	16.054,19	0,00	21.059,60	-21.059,60	100,00
80.09.02.42	0,00	0,00	0,00	0,00	0,00	100,00
80.09.02.43	0,00	9.000,00	0,00	9.000,00	-9.000,00	100,00
80.09.02.44	0,00	0,00	0,00	0,00	0,00	100,00
80.09.02.45	0,00	0,00	0,00	0,00	0,00	100,00
80.09.02.46	0,00	0,00	0,00	0,00	0,00	100,00
80.09.02.47	0,00	0,00	0,00	0,00	0,00	100,00
80.09.02.48	0,00	0,00	0,00	0,00	0,00	100,00
80.09.02.49	0,00	0,00	0,00	0,00	0,00	100,00
80.09.02.50	0,00	13.367,25	0,00	13.367,25	-13.367,25	100,00
80.09.02.51	0,00	14.125,65	0,00	14.125,65	-14.125,65	100,00
80.09.02.52	0,00	3.124,49	0,00	3.124,49	-3.124,49	100,00
80.09.02.53	0,00	34.339,22	0,00	34.339,22	-34.339,22	100,00
80.09.02.54	0,00	31.513,97	0,00	31.513,97	-31.513,97	100,00
80.09.02.55	0,00	0,00	0,00	0,00	0,00	100,00
80.09.02.56	16.000,00	24.359,99	0,00	8.359,99	-8.359,99	100,00

**UNIVERSIDAD DE HUELVA**
**DESVIACIONES DE FINANCIACIÓN DEL EJERCICIO 2015**

Orgánica	Dchos. Rec. Netos	Obligaciones Reconocidas	Desviación Positiva	Desviación Negativa	Total Desviaciones	Coefficiente de financiación
80.09.02.57	0,00	0,00	0,00	0,00	0,00	100,00
80.09.02.58	4.870,15	8.747,12	0,00	3.876,97	-3.876,97	100,00
80.09.02.59	73.500,00	72.602,92	897,08	0,00	897,08	100,00
80.09.02.60	10.999,60	21.515,24	0,00	10.515,64	-10.515,64	100,00
80.09.02.61	0,00	26.647,10	0,00	26.647,10	-26.647,10	100,00
80.09.02.62	2.396,80	9.312,90	0,00	6.916,10	-6.916,10	100,00
80.09.02.63	7.276,00	33.437,77	0,00	26.161,77	-26.161,77	100,00
80.09.02.64	4.280,00	1.677,98	2.602,02	0,00	2.602,02	100,00
80.09.02.65	5.564,00	17.105,98	0,00	11.541,98	-11.541,98	100,00
80.09.02.66	7.704,00	3.151,60	4.552,40	0,00	4.552,40	100,00
80.09.02.67	14.980,00	13.056,04	1.923,96	0,00	1.923,96	100,00
80.09.02.68	13.696,00	8.616,01	5.079,99	0,00	5.079,99	100,00
80.09.02.69	6.049,45	12.926,43	0,00	6.876,98	-6.876,98	100,00
80.09.02.70	0,00	9.441,06	0,00	9.441,06	-9.441,06	100,00
80.09.02.71	0,00	4.388,94	0,00	4.388,94	-4.388,94	100,00
80.09.02.72	0,00	1.115,48	0,00	1.115,48	-1.115,48	100,00
80.09.02.73	0,00	2.800,13	0,00	2.800,13	-2.800,13	100,00
80.09.02.74	0,00	2.651,86	0,00	2.651,86	-2.651,86	100,00
80.09.02.75	0,00	1.234,81	0,00	1.234,81	-1.234,81	100,00
80.09.02.76	0,00	9.181,84	0,00	9.181,84	-9.181,84	100,00
80.09.02.77	0,00	6.584,75	0,00	6.584,75	-6.584,75	100,00
80.09.02.78	0,00	9.885,48	0,00	9.885,48	-9.885,48	100,00
80.09.02.79	0,00	8.624,52	0,00	8.624,52	-8.624,52	100,00

**UNIVERSIDAD DE HUELVA**
**DESVIACIONES DE FINANCIACIÓN DEL EJERCICIO 2015**

Orgánica	Dchos. Rec. Netos	Obligaciones Reconocidas	Desviación Positiva	Desviación Negativa	Total Desviaciones	Coefficiente de financiación
80.09.02.80	0,00	14.662,93	0,00	14.662,93	-14.662,93	100,00
80.09.02.81	0,00	7.731,82	0,00	7.731,82	-7.731,82	100,00
80.09.02.82	0,00	23.456,72	0,00	23.456,72	-23.456,72	100,00
80.09.02.83	0,00	0,00	0,00	0,00	0,00	100,00
80.09.02.84	39.663,36	38.091,48	1.571,88	0,00	1.571,88	100,00
80.09.02.85	72.930,00	82.379,38	0,00	9.449,38	-9.449,38	100,00
80.09.02.86	52.650,00	50.673,25	1.976,75	0,00	1.976,75	100,00
80.09.02.87	24.141,78	6.371,75	17.770,03	0,00	17.770,03	100,00
80.09.02.88	0,00	8.302,06	0,00	8.302,06	-8.302,06	100,00
80.09.02.89	31.284,00	1.861,48	29.422,52	0,00	29.422,52	100,00
80.09.02.90	61.875,65	20.909,79	40.965,86	0,00	40.965,86	100,00
80.09.02.91	90.422,64	0,00	90.422,64	0,00	90.422,64	100,00
80.09.02.92	80.252,20	18.302,61	61.949,59	0,00	61.949,59	100,00
80.09.02.93	62.926,00	4.004,69	58.921,31	0,00	58.921,31	100,00
80.09.02.94	3.541,67	11.804,21	0,00	8.262,54	-8.262,54	100,00
80.09.02.95	10.100,00	20.771,07	0,00	10.671,07	-10.671,07	100,00
80.09.02.96	2.448,00	6.964,48	0,00	4.516,48	-4.516,48	100,00
80.09.02.97	124.731,20	38.007,89	86.723,31	0,00	86.723,31	100,00
80.09.02.98	24.618,00	7.148,73	17.469,27	0,00	17.469,27	100,00
80.09.02.99	4.635,00	2.336,05	2.298,95	0,00	2.298,95	100,00
80.09.03	0,00	0,00	0,00	0,00	0,00	100,00
80.09.03.00	6.798,00	16.970,98	0,00	10.172,98	-10.172,98	100,00
80.09.03.01	4.120,00	2.305,97	1.814,03	0,00	1.814,03	100,00

**UNIVERSIDAD DE HUELVA**
**DESVIACIONES DE FINANCIACIÓN DEL EJERCICIO 2015**

Orgánica	Dchos. Rec. Netos	Obligaciones Reconocidas	Desviación Positiva	Desviación Negativa	Total Desviaciones	Coefficiente de financiación
80.09.03.02	48.192,10	2.509,42	45.682,68	0,00	45.682,68	100,00
80.09.03.03	99.509,32	5.860,74	93.648,58	0,00	93.648,58	100,00
80.09.03.04	75.856,00	4.393,21	71.462,79	0,00	71.462,79	100,00
80.09.03.05	31.032,00	1.406,39	29.625,61	0,00	29.625,61	100,00
80.09.03.06	35.342,00	3.776,89	31.565,11	0,00	31.565,11	100,00
80.09.03.07	7.595,00	3.806,05	3.788,95	0,00	3.788,95	100,00
80.09.03.08	10.465,00	0,00	10.465,00	0,00	10.465,00	100,00
80.09.03.09	6.820,00	1.635,34	5.184,66	0,00	5.184,66	100,00
80.09.03.10	12.400,00	0,00	12.400,00	0,00	12.400,00	100,00
80.09.03.11	21.700,00	2.019,85	19.680,15	0,00	19.680,15	100,00
80.09.03.12	219.816,00	1.928,37	217.887,63	0,00	217.887,63	100,00
80.09.03.13	47.988,00	0,00	47.988,00	0,00	47.988,00	100,00
80.09.03.14	112.230,00	3.969,80	108.260,20	0,00	108.260,20	100,00
80.09.03.15	127.710,00	1.198,40	126.511,60	0,00	126.511,60	100,00
80.09.03.16	23.576,00	0,00	23.576,00	0,00	23.576,00	100,00
80.09.03.17	10.525,00	0,00	10.525,00	0,00	10.525,00	100,00
80.09.03.18	6.315,00	2.932,23	3.382,77	0,00	3.382,77	100,00
80.09.03.19	12.179,60	0,00	12.179,60	0,00	12.179,60	100,00
80.09.03.20	3.739,38	0,00	3.739,38	0,00	3.739,38	100,00
80.09.04	0,00	0,00	0,00	0,00	0,00	100,00
80.09.05	0,00	0,00	0,00	0,00	0,00	100,00
80.09.06	0,00	0,00	0,00	0,00	0,00	100,00
80.09.07	0,00	0,00	0,00	0,00	0,00	100,00

**UNIVERSIDAD DE HUELVA**
**DESVIACIONES DE FINANCIACIÓN DEL EJERCICIO 2015**

Orgánica	Dchos. Rec. Netos	Obligaciones Reconocidas	Desviación Positiva	Desviación Negativa	Total Desviaciones	Coefficiente de financiación
80.09.08	0,00	0,00	0,00	0,00	0,00	100,00
80.09.09	0,00	0,00	0,00	0,00	0,00	100,00
80.09.10	0,00	0,00	0,00	0,00	0,00	100,00
80.09.11	0,00	0,00	0,00	0,00	0,00	100,00
80.09.12	0,00	0,00	0,00	0,00	0,00	100,00
80.09.13	0,00	0,00	0,00	0,00	0,00	100,00
80.09.14	0,00	0,00	0,00	0,00	0,00	100,00
80.09.15	0,00	0,00	0,00	0,00	0,00	100,00
80.09.16	0,00	0,00	0,00	0,00	0,00	100,00
80.09.17	0,00	0,00	0,00	0,00	0,00	100,00
80.09.18	0,00	0,00	0,00	0,00	0,00	100,00
80.09.19	0,00	0,00	0,00	0,00	0,00	100,00
80.09.20	0,00	0,00	0,00	0,00	0,00	100,00
80.09.21	0,00	0,00	0,00	0,00	0,00	100,00
80.09.22	0,00	0,00	0,00	0,00	0,00	100,00
80.09.23	0,00	0,00	0,00	0,00	0,00	100,00
80.09.24	0,00	0,00	0,00	0,00	0,00	100,00
80.09.25	0,00	0,00	0,00	0,00	0,00	100,00
80.09.26	0,00	0,00	0,00	0,00	0,00	100,00
80.09.27	0,00	0,00	0,00	0,00	0,00	100,00
80.09.28	0,00	0,00	0,00	0,00	0,00	100,00
80.09.29	0,00	0,00	0,00	0,00	0,00	100,00
80.09.30	0,00	0,00	0,00	0,00	0,00	100,00

**UNIVERSIDAD DE HUELVA**
**DESVIACIONES DE FINANCIACIÓN DEL EJERCICIO 2015**

Orgánica	Dchos. Rec. Netos	Obligaciones Reconocidas	Desviación Positiva	Desviación Negativa	Total Desviaciones	Coefficiente de financiación
80.09.31	0,00	0,00	0,00	0,00	0,00	100,00
80.09.32	0,00	0,00	0,00	0,00	0,00	100,00
80.09.33	0,00	0,00	0,00	0,00	0,00	100,00
80.09.34	0,00	0,00	0,00	0,00	0,00	100,00
80.09.35	0,00	0,00	0,00	0,00	0,00	100,00
80.09.36	0,00	0,00	0,00	0,00	0,00	100,00
80.09.37	0,00	0,00	0,00	0,00	0,00	100,00
80.09.38	0,00	0,00	0,00	0,00	0,00	100,00
80.09.39	0,00	0,00	0,00	0,00	0,00	100,00
80.09.40	0,00	0,00	0,00	0,00	0,00	100,00
80.09.41	0,00	0,00	0,00	0,00	0,00	100,00
80.09.42	0,00	0,00	0,00	0,00	0,00	100,00
80.09.43	0,00	0,00	0,00	0,00	0,00	100,00
80.09.44	0,00	0,00	0,00	0,00	0,00	100,00
80.09.45.00	0,00	0,00	0,00	0,00	0,00	100,00
80.09.45.01	0,00	0,00	0,00	0,00	0,00	100,00
80.09.45.02	0,00	0,00	0,00	0,00	0,00	100,00
80.09.45.03	0,00	0,00	0,00	0,00	0,00	100,00
80.09.45.04	0,00	0,00	0,00	0,00	0,00	100,00
80.09.45.05	0,00	0,00	0,00	0,00	0,00	100,00
80.09.45.06	0,00	0,00	0,00	0,00	0,00	100,00
80.09.45.07	0,00	0,00	0,00	0,00	0,00	100,00
80.09.45.08	0,00	0,00	0,00	0,00	0,00	100,00

**UNIVERSIDAD DE HUELVA**
**DESVIACIONES DE FINANCIACIÓN DEL EJERCICIO 2015**

Orgánica	Dchos. Rec. Netos	Obligaciones Reconocidas	Desviación Positiva	Desviación Negativa	Total Desviaciones	Coefficiente de financiación
80.09.45.09	0,00	0,00	0,00	0,00	0,00	100,00
80.09.46	0,00	0,00	0,00	0,00	0,00	100,00
80.09.47	0,00	0,00	0,00	0,00	0,00	100,00
80.09.48	0,00	0,00	0,00	0,00	0,00	100,00
80.09.49	0,00	0,00	0,00	0,00	0,00	100,00
80.09.50	0,00	0,00	0,00	0,00	0,00	100,00
80.09.51	0,00	0,00	0,00	0,00	0,00	100,00
80.09.52	0,00	0,00	0,00	0,00	0,00	100,00
80.09.53	0,00	0,00	0,00	0,00	0,00	100,00
80.09.54	710,58	0,00	710,58	0,00	710,58	100,00
80.09.55	0,00	0,00	0,00	0,00	0,00	100,00
80.09.56	0,00	0,00	0,00	0,00	0,00	100,00
80.09.57	0,00	0,00	0,00	0,00	0,00	100,00
80.09.58	0,00	0,00	0,00	0,00	0,00	100,00
80.09.59	0,00	0,00	0,00	0,00	0,00	100,00
80.09.60	0,00	0,00	0,00	0,00	0,00	100,00
80.09.61	0,00	0,00	0,00	0,00	0,00	100,00
80.09.62	0,00	0,00	0,00	0,00	0,00	100,00
80.09.63	0,00	0,00	0,00	0,00	0,00	100,00
80.09.64	0,00	0,00	0,00	0,00	0,00	100,00
80.09.65	0,00	0,00	0,00	0,00	0,00	100,00
80.09.66	0,00	0,00	0,00	0,00	0,00	100,00
80.09.67	0,00	0,00	0,00	0,00	0,00	100,00

**UNIVERSIDAD DE HUELVA**
**DESVIACIONES DE FINANCIACIÓN DEL EJERCICIO 2015**

Orgánica	Dchos. Rec. Netos	Obligaciones Reconocidas	Desviación Positiva	Desviación Negativa	Total Desviaciones	Coefficiente de financiación
80.09.68	0,00	0,00	0,00	0,00	0,00	100,00
80.09.69	0,00	0,00	0,00	0,00	0,00	100,00
80.09.70	0,00	0,00	0,00	0,00	0,00	100,00
80.09.71	0,00	0,00	0,00	0,00	0,00	100,00
80.09.72	0,00	0,00	0,00	0,00	0,00	100,00
80.09.73	0,00	0,00	0,00	0,00	0,00	100,00
80.09.74	0,00	0,00	0,00	0,00	0,00	100,00
80.09.75	0,00	0,00	0,00	0,00	0,00	100,00
80.09.76	0,00	0,00	0,00	0,00	0,00	100,00
80.09.77	0,00	0,00	0,00	0,00	0,00	100,00
80.09.78	0,00	0,00	0,00	0,00	0,00	100,00
80.09.79	0,00	0,00	0,00	0,00	0,00	100,00
80.09.80	0,00	0,00	0,00	0,00	0,00	100,00
80.09.81	0,00	0,00	0,00	0,00	0,00	100,00
80.09.82	0,00	0,00	0,00	0,00	0,00	100,00
80.09.83	0,00	0,00	0,00	0,00	0,00	100,00
80.09.84	0,00	0,00	0,00	0,00	0,00	100,00
80.09.85	0,00	0,00	0,00	0,00	0,00	100,00
80.09.86	0,00	0,00	0,00	0,00	0,00	100,00
80.09.87	0,00	0,00	0,00	0,00	0,00	100,00
80.09.88	0,00	0,00	0,00	0,00	0,00	100,00
80.09.89	0,00	0,00	0,00	0,00	0,00	100,00
80.09.90	0,00	0,00	0,00	0,00	0,00	100,00



**UNIVERSIDAD DE HUELVA**
**DESVIACIONES DE FINANCIACIÓN DEL EJERCICIO 2015**

Orgánica	Dchos. Rec. Netos	Obligaciones Reconocidas	Desviación Positiva	Desviación Negativa	Total Desviaciones	Coefficiente de financiación
80.09.91	0,00	0,00	0,00	0,00	0,00	100,00
80.09.92	0,00	0,00	0,00	0,00	0,00	100,00
80.09.93	0,00	0,00	0,00	0,00	0,00	100,00
80.09.94	0,00	0,00	0,00	0,00	0,00	100,00
80.09.95	0,00	0,00	0,00	0,00	0,00	100,00
80.09.96	0,00	0,00	0,00	0,00	0,00	100,00
80.09.97	0,00	0,00	0,00	0,00	0,00	100,00
80.09.98	0,00	0,00	0,00	0,00	0,00	100,00
80.09.99	0,00	0,00	0,00	0,00	0,00	100,00
80.10.00	0,00	0,00	0,00	0,00	0,00	100,00
80.10.01	0,00	0,00	0,00	0,00	0,00	100,00
80.10.02	0,00	0,00	0,00	0,00	0,00	100,00
80.10.03	0,00	0,00	0,00	0,00	0,00	100,00
80.10.04	0,00	0,00	0,00	0,00	0,00	100,00
80.10.05	0,00	0,00	0,00	0,00	0,00	48,00
80.10.06	0,00	0,00	0,00	0,00	0,00	100,00
80.10.07	0,00	0,00	0,00	0,00	0,00	100,00
80.10.09	0,00	0,00	0,00	0,00	0,00	100,00
80.10.11	0,00	0,00	0,00	0,00	0,00	100,00
80.10.13	0,00	0,00	0,00	0,00	0,00	100,00
80.10.14	0,00	0,00	0,00	0,00	0,00	100,00
80.10.15	0,00	0,00	0,00	0,00	0,00	100,00
80.10.16	0,00	0,00	0,00	0,00	0,00	100,00

**UNIVERSIDAD DE HUELVA**
**DESVIACIONES DE FINANCIACIÓN DEL EJERCICIO 2015**

Orgánica	Dchos. Rec. Netos	Obligaciones Reconocidas	Desviación Positiva	Desviación Negativa	Total Desviaciones	Coefficiente de financiación
80.10.18	0,00	0,00	0,00	0,00	0,00	100,00
80.10.19	0,00	0,00	0,00	0,00	0,00	100,00
80.10.20	0,00	450,00	0,00	450,00	-450,00	100,00
80.10.22	0,00	0,00	0,00	0,00	0,00	100,00
80.10.23	0,00	0,00	0,00	0,00	0,00	100,00
80.10.24	0,00	0,00	0,00	0,00	0,00	100,00
80.10.26	0,00	0,00	0,00	0,00	0,00	100,00
80.10.28	0,00	0,00	0,00	0,00	0,00	100,00
80.10.29	0,00	0,00	0,00	0,00	0,00	100,00
80.10.30	0,00	0,00	0,00	0,00	0,00	100,00
80.10.31	0,00	0,00	0,00	0,00	0,00	100,00
80.10.32	0,00	0,00	0,00	0,00	0,00	100,00
80.10.33	0,00	0,00	0,00	0,00	0,00	100,00
80.10.34	0,00	0,00	0,00	0,00	0,00	100,00
80.10.35	0,00	0,00	0,00	0,00	0,00	100,00
80.10.36	0,00	0,00	0,00	0,00	0,00	100,00
80.10.37	0,00	0,00	0,00	0,00	0,00	100,00
80.10.38	0,00	0,00	0,00	0,00	0,00	100,00
80.10.39	0,00	0,00	0,00	0,00	0,00	100,00
80.10.40	0,00	0,00	0,00	0,00	0,00	100,00
80.10.41	0,00	0,00	0,00	0,00	0,00	100,00
80.10.42	3.469,00	0,00	3.469,00	0,00	3.469,00	100,00
80.10.43	0,00	0,00	0,00	0,00	0,00	100,00

**UNIVERSIDAD DE HUELVA**
**DESVIACIONES DE FINANCIACIÓN DEL EJERCICIO 2015**

Orgánica	Dchos. Rec. Netos	Obligaciones Reconocidas	Desviación Positiva	Desviación Negativa	Total Desviaciones	Coefficiente de financiación
80.10.44	0,00	0,00	0,00	0,00	0,00	100,00
80.10.45	0,00	3.337,50	0,00	3.337,50	-3.337,50	100,00
80.10.46.00	0,00	3,81	0,00	3,81	-3,81	100,00
80.10.46.01	0,00	1.150,00	0,00	1.150,00	-1.150,00	100,00
80.10.46.02	0,00	0,00	0,00	0,00	0,00	100,00
80.10.46.03	0,00	0,00	0,00	0,00	0,00	100,00
80.10.46.04	0,00	0,00	0,00	0,00	0,00	100,00
80.10.46.05	0,00	0,00	0,00	0,00	0,00	100,00
80.10.46.06	0,00	0,00	0,00	0,00	0,00	100,00
80.10.46.07	0,00	0,00	0,00	0,00	0,00	100,00
80.10.46.08	0,00	0,00	0,00	0,00	0,00	100,00
80.10.46.09	0,00	0,00	0,00	0,00	0,00	100,00
80.10.46.10	0,00	0,00	0,00	0,00	0,00	100,00
80.10.46.11	0,00	0,00	0,00	0,00	0,00	100,00
80.10.46.12	0,00	0,00	0,00	0,00	0,00	100,00
80.10.46.13	0,00	0,00	0,00	0,00	0,00	100,00
80.10.46.14	0,00	0,00	0,00	0,00	0,00	100,00
80.10.46.15	0,00	0,00	0,00	0,00	0,00	100,00
80.10.46.16	0,00	0,00	0,00	0,00	0,00	100,00
80.10.46.17	0,00	0,00	0,00	0,00	0,00	100,00
80.10.47	22.301,53	0,00	22.301,53	0,00	22.301,53	100,00
80.10.48	0,00	0,00	0,00	0,00	0,00	100,00
80.10.49	0,00	40.036,23	0,00	40.036,23	-40.036,23	100,00

**UNIVERSIDAD DE HUELVA**
**DESVIACIONES DE FINANCIACIÓN DEL EJERCICIO 2015**

Orgánica	Dchos. Rec. Netos	Obligaciones Reconocidas	Desviación Positiva	Desviación Negativa	Total Desviaciones	Coefficiente de financiación
80.10.50	0,00	0,00	0,00	0,00	0,00	100,00
80.10.51	0,00	0,00	0,00	0,00	0,00	100,00
80.10.52	12.025,00	64.500,75	0,00	52.475,75	-52.475,75	100,00
80.10.53	0,00	0,00	0,00	0,00	0,00	100,00
80.10.54	8.715,45	0,00	8.715,45	0,00	8.715,45	100,00
80.10.55	33.269,21	41.686,71	0,00	8.417,50	-8.417,50	100,00
80.10.56	30.000,00	13.490,68	16.509,32	0,00	16.509,32	100,00
80.10.57	59.090,66	50.370,21	8.720,45	0,00	8.720,45	100,00
80.10.58	0,00	68.027,68	0,00	68.027,68	-68.027,68	100,00
80.10.59	0,00	99.137,56	0,00	99.137,56	-99.137,56	100,00
80.10.60	0,00	4.342,48	0,00	4.342,48	-4.342,48	100,00
80.10.61	17.900,00	17.900,00	0,00	0,00	0,00	100,00
80.11.00	0,00	0,00	0,00	0,00	0,00	100,00
80.11.02	0,00	0,00	0,00	0,00	0,00	100,00
80.11.03	0,00	0,00	0,00	0,00	0,00	100,00
80.11.04	0,00	0,00	0,00	0,00	0,00	100,00
80.11.05	0,00	0,00	0,00	0,00	0,00	100,00
80.11.06	0,00	0,00	0,00	0,00	0,00	100,00
80.11.07	0,00	0,00	0,00	0,00	0,00	100,00
80.11.08	0,00	0,00	0,00	0,00	0,00	100,00
80.11.09	0,00	0,00	0,00	0,00	0,00	100,00
80.11.10	0,00	0,00	0,00	0,00	0,00	100,00
80.11.11	0,00	0,00	0,00	0,00	0,00	100,00

**UNIVERSIDAD DE HUELVA**
**DESVIACIONES DE FINANCIACIÓN DEL EJERCICIO 2015**

Orgánica	Dchos. Rec. Nétos	Obligaciones Reconocidas	Desviación Positiva	Desviación Negativa	Total Desviaciones	Coefficiente de financiación
80.11.12	0,00	0,00	0,00	0,00	0,00	100,00
80.11.13	0,00	0,00	0,00	0,00	0,00	100,00
80.11.14	0,00	0,00	0,00	0,00	0,00	100,00
80.11.15	0,00	0,00	0,00	0,00	0,00	100,00
80.11.16	0,00	0,00	0,00	0,00	0,00	100,00
80.11.17	0,00	0,00	0,00	0,00	0,00	100,00
80.11.19	0,00	0,00	0,00	0,00	0,00	100,00
80.11.20	0,00	0,00	0,00	0,00	0,00	100,00
80.11.21	0,00	0,00	0,00	0,00	0,00	100,00
80.11.22	0,00	0,00	0,00	0,00	0,00	100,00
80.11.23	0,00	0,00	0,00	0,00	0,00	100,00
80.11.24	0,00	0,00	0,00	0,00	0,00	100,00
80.11.25	0,00	0,00	0,00	0,00	0,00	100,00
80.11.26	0,00	0,00	0,00	0,00	0,00	100,00
80.11.27	0,00	0,00	0,00	0,00	0,00	100,00
80.11.28	0,00	0,00	0,00	0,00	0,00	100,00
80.11.29	0,00	0,00	0,00	0,00	0,00	100,00
80.11.30	0,00	0,00	0,00	0,00	0,00	100,00
80.11.31	0,00	0,00	0,00	0,00	0,00	100,00
80.11.32	0,00	0,00	0,00	0,00	0,00	100,00
80.11.33	0,00	0,00	0,00	0,00	0,00	100,00
80.11.34	0,00	0,00	0,00	0,00	0,00	100,00
80.11.35	0,00	0,00	0,00	0,00	0,00	100,00

**UNIVERSIDAD DE HUELVA**
**DESVIACIONES DE FINANCIACIÓN DEL EJERCICIO 2015**

Orgánica	Dchos. Rec. Netos	Obligaciones Reconocidas	Desviación Positiva	Desviación Negativa	Total Desviaciones	Coefficiente de financiación
80.11.37	0,00	0,00	0,00	0,00	0,00	100,00
80.11.38	0,00	0,00	0,00	0,00	0,00	100,00
80.11.39	0,00	0,00	0,00	0,00	0,00	100,00
80.11.40	0,00	0,00	0,00	0,00	0,00	100,00
80.11.41	0,00	0,00	0,00	0,00	0,00	100,00
80.11.42	0,00	0,00	0,00	0,00	0,00	100,00
80.11.43	0,00	0,00	0,00	0,00	0,00	100,00
80.11.44	0,00	0,00	0,00	0,00	0,00	100,00
80.11.45	0,00	0,00	0,00	0,00	0,00	100,00
80.11.47	0,00	0,00	0,00	0,00	0,00	100,00
80.11.48	0,00	0,00	0,00	0,00	0,00	100,00
80.11.49	0,00	0,00	0,00	0,00	0,00	100,00
80.11.51	0,00	0,00	0,00	0,00	0,00	100,00
80.11.52	0,00	0,00	0,00	0,00	0,00	100,00
80.11.53	0,00	0,00	0,00	0,00	0,00	100,00
80.11.54	0,00	0,00	0,00	0,00	0,00	100,00
80.11.55	0,00	0,00	0,00	0,00	0,00	100,00
80.11.56	0,00	0,00	0,00	0,00	0,00	100,00
80.11.57	0,00	0,00	0,00	0,00	0,00	100,00
80.11.58	0,00	0,00	0,00	0,00	0,00	100,00
80.11.59	0,00	0,00	0,00	0,00	0,00	100,00
80.11.60	0,00	0,00	0,00	0,00	0,00	100,00
80.11.61	0,00	0,00	0,00	0,00	0,00	100,00

**UNIVERSIDAD DE HUELVA**
**DESVIACIONES DE FINANCIACIÓN DEL EJERCICIO 2015**

Orgánica	Dchos. Rec. Netos	Obligaciones Reconocidas	Desviación Positiva	Desviación Negativa	Total Desviaciones	Coefficiente de financiación
80.11.62	0,00	0,00	0,00	0,00	0,00	100,00
80.11.63	0,00	0,00	0,00	0,00	0,00	100,00
80.11.64	0,00	0,00	0,00	0,00	0,00	100,00
80.11.65	0,00	0,00	0,00	0,00	0,00	100,00
80.11.66	0,00	0,00	0,00	0,00	0,00	100,00
80.11.67	0,00	0,00	0,00	0,00	0,00	100,00
80.11.68	0,00	0,00	0,00	0,00	0,00	100,00
80.11.69	0,00	0,00	0,00	0,00	0,00	100,00
80.11.70	0,00	0,00	0,00	0,00	0,00	100,00
80.11.71	0,00	0,00	0,00	0,00	0,00	100,00
80.11.72	0,00	0,00	0,00	0,00	0,00	100,00
80.11.73	0,00	0,00	0,00	0,00	0,00	100,00
80.11.75	0,00	0,00	0,00	0,00	0,00	100,00
80.11.76	0,00	0,00	0,00	0,00	0,00	100,00
80.11.77	0,00	0,00	0,00	0,00	0,00	100,00
80.11.78	0,00	0,00	0,00	0,00	0,00	100,00
80.11.79	0,00	0,00	0,00	0,00	0,00	100,00
80.11.80	0,00	0,00	0,00	0,00	0,00	100,00
80.11.81	0,00	0,00	0,00	0,00	0,00	100,00
80.11.82	0,00	0,00	0,00	0,00	0,00	100,00
80.11.83	0,00	0,00	0,00	0,00	0,00	100,00
80.11.84	6.700,00	6.400,55	299,45	0,00	299,45	100,00
80.11.85	0,00	0,00	0,00	0,00	0,00	100,00

**UNIVERSIDAD DE HUELVA**
**DESVIACIONES DE FINANCIACIÓN DEL EJERCICIO 2015**

Orgánica	Dchos. Rec. Netos	Obligaciones Reconocidas	Desviación Positiva	Desviación Negativa	Total Desviaciones	Coefficiente de financiación
80.12.00.00	0,00	0,00	0,00	0,00	0,00	100,00
80.12.00.01	0,00	0,00	0,00	0,00	0,00	100,00
80.12.00.02	0,00	686,47	0,00	686,47	-686,47	100,00
80.12.00.03	0,00	0,00	0,00	0,00	0,00	100,00
80.12.00.04	0,00	0,00	0,00	0,00	0,00	100,00
80.12.00.05	0,00	0,00	0,00	0,00	0,00	100,00
80.12.00.06	0,00	0,00	0,00	0,00	0,00	100,00
80.12.00.06.00	0,00	0,00	0,00	0,00	0,00	100,00
80.12.00.06.01	0,00	0,00	0,00	0,00	0,00	100,00
80.12.00.06.02	0,00	0,00	0,00	0,00	0,00	100,00
80.12.00.06.03	0,00	0,00	0,00	0,00	0,00	100,00
80.12.00.06.04	0,00	0,00	0,00	0,00	0,00	100,00
80.12.00.06.05	0,00	0,00	0,00	0,00	0,00	100,00
80.12.00.07	0,00	0,00	0,00	0,00	0,00	100,00
80.12.00.08	0,00	0,00	0,00	0,00	0,00	100,00
80.12.00.09	0,00	0,00	0,00	0,00	0,00	100,00
80.12.00.10	0,00	0,00	0,00	0,00	0,00	100,00
80.12.00.11	0,00	0,00	0,00	0,00	0,00	100,00
80.12.00.12	0,00	0,00	0,00	0,00	0,00	100,00
80.12.00.13	0,00	0,00	0,00	0,00	0,00	100,00
80.12.00.14	0,00	0,00	0,00	0,00	0,00	100,00
80.12.00.15	0,00	0,00	0,00	0,00	0,00	100,00
80.12.00.16	0,00	0,00	0,00	0,00	0,00	100,00



**UNIVERSIDAD DE HUELVA**
**DESVIACIONES DE FINANCIACIÓN DEL EJERCICIO 2015**

Orgánica	Dchos. Rec. Netos	Obligaciones Reconocidas	Desviación Positiva	Desviación Negativa	Total Desviaciones	Coefficiente de financiación
80.12.00.17	0,00	0,00	0,00	0,00	0,00	100,00
80.12.00.18	0,00	0,00	0,00	0,00	0,00	100,00
80.12.00.19	0,00	0,00	0,00	0,00	0,00	100,00
80.12.00.20	0,00	0,00	0,00	0,00	0,00	100,00
80.12.00.21	0,00	0,00	0,00	0,00	0,00	100,00
80.12.00.22	0,00	0,00	0,00	0,00	0,00	100,00
80.12.00.23	0,00	0,00	0,00	0,00	0,00	100,00
80.12.00.24	0,00	0,00	0,00	0,00	0,00	100,00
80.12.00.25	0,00	0,00	0,00	0,00	0,00	100,00
80.12.00.26	0,00	0,00	0,00	0,00	0,00	100,00
80.12.00.27	0,00	0,00	0,00	0,00	0,00	100,00
80.12.00.28	0,00	494,91	0,00	494,91	-494,91	100,00
80.12.00.29	0,00	0,00	0,00	0,00	0,00	100,00
80.12.00.30	0,00	0,00	0,00	0,00	0,00	100,00
80.12.00.31	0,00	0,00	0,00	0,00	0,00	100,00
80.12.00.32	0,00	0,00	0,00	0,00	0,00	100,00
80.12.00.33	0,00	0,00	0,00	0,00	0,00	100,00
80.12.00.34	0,00	0,00	0,00	0,00	0,00	100,00
80.12.00.35	0,00	0,00	0,00	0,00	0,00	100,00
80.12.00.36	0,00	0,00	0,00	0,00	0,00	100,00
80.12.00.37	0,00	0,00	0,00	0,00	0,00	100,00
80.12.00.38	0,00	0,00	0,00	0,00	0,00	100,00
80.12.00.39	0,00	0,00	0,00	0,00	0,00	100,00

**UNIVERSIDAD DE HUELVA**
**DESVIACIONES DE FINANCIACIÓN DEL EJERCICIO 2015**

Orgánica	Dchos. Rec. Netos	Obligaciones Reconocidas	Desviación Positiva	Desviación Negativa	Total Desviaciones	Coefficiente de financiación
80.12.00.40	0,00	7,41	0,00	7,41	-7,41	100,00
80.12.00.41	0,00	0,00	0,00	0,00	0,00	100,00
80.12.00.42	0,00	0,00	0,00	0,00	0,00	100,00
80.12.00.43	0,00	0,00	0,00	0,00	0,00	100,00
80.12.00.44	0,00	0,00	0,00	0,00	0,00	100,00
80.12.00.45	0,00	0,00	0,00	0,00	0,00	100,00
80.12.00.45.00	0,00	0,00	0,00	0,00	0,00	100,00
80.12.00.46	0,00	0,00	0,00	0,00	0,00	100,00
80.12.00.47	0,00	0,00	0,00	0,00	0,00	100,00
80.12.00.48	0,00	0,00	0,00	0,00	0,00	100,00
80.12.00.49	0,00	0,00	0,00	0,00	0,00	100,00
80.12.00.50	0,00	0,00	0,00	0,00	0,00	100,00
80.12.00.51	0,00	0,00	0,00	0,00	0,00	100,00
80.12.00.52	0,00	0,00	0,00	0,00	0,00	100,00
80.12.00.53	0,00	0,00	0,00	0,00	0,00	100,00
80.12.00.54	0,00	0,00	0,00	0,00	0,00	100,00
80.12.00.55	0,00	0,00	0,00	0,00	0,00	100,00
80.12.00.56	0,00	0,00	0,00	0,00	0,00	100,00
80.12.00.57	0,00	0,00	0,00	0,00	0,00	100,00
80.12.00.58	0,00	0,00	0,00	0,00	0,00	100,00
80.12.00.59	0,00	0,00	0,00	0,00	0,00	100,00
80.12.00.60	11.757,00	7.079,16	4.677,84	0,00	4.677,84	100,00
80.12.00.61	0,00	0,00	0,00	0,00	0,00	100,00

**UNIVERSIDAD DE HUELVA**
**DESVIACIONES DE FINANCIACIÓN DEL EJERCICIO 2015**

Orgánica	Dchos. Rec. Netos	Obligaciones Reconocidas	Desviación Positiva	Desviación Negativa	Total Desviaciones	Coefficiente de financiación
80.12.00.62	0,00	0,00	0,00	0,00	0,00	100,00
80.12.00.63	8.344,97	7.423,58	921,39	0,00	921,39	100,00
80.12.00.64	0,00	0,00	0,00	0,00	0,00	100,00
80.12.00.65	0,00	0,00	0,00	0,00	0,00	100,00
80.12.00.66	0,00	300,00	0,00	300,00	-300,00	100,00
80.12.00.67	0,00	0,00	0,00	0,00	0,00	100,00
80.12.00.68	0,00	0,00	0,00	0,00	0,00	100,00
80.12.00.69	0,00	0,00	0,00	0,00	0,00	100,00
80.12.00.70	0,00	0,00	0,00	0,00	0,00	100,00
80.12.00.71	0,00	0,00	0,00	0,00	0,00	100,00
80.12.00.73	11.420,10	6.324,27	5.095,83	0,00	5.095,83	100,00
80.12.00.74	0,00	0,00	0,00	0,00	0,00	100,00
80.12.00.75	0,00	0,00	0,00	0,00	0,00	100,00
80.12.00.76	0,00	0,00	0,00	0,00	0,00	100,00
80.12.00.77	0,00	365,38	0,00	365,38	-365,38	100,00
80.12.00.78	0,00	1.875,62	0,00	1.875,62	-1.875,62	100,00
80.12.00.79	0,00	0,00	0,00	0,00	0,00	100,00
80.12.00.80	0,00	0,00	0,00	0,00	0,00	100,00
80.12.00.81	0,00	0,00	0,00	0,00	0,00	100,00
80.12.00.82	0,00	0,00	0,00	0,00	0,00	100,00
80.12.00.83	0,00	0,00	0,00	0,00	0,00	100,00
80.12.00.84	0,00	0,00	0,00	0,00	0,00	100,00
80.12.00.85	0,00	0,00	0,00	0,00	0,00	100,00

**UNIVERSIDAD DE HUELVA**
**DESVIACIONES DE FINANCIACIÓN DEL EJERCICIO 2015**

Orgánica	Dchos. Rec. Netos	Obligaciones Reconocidas	Desviación Positiva	Desviación Negativa	Total Desviaciones	Coefficiente de financiación
80.12.00.86	0,00	0,00	0,00	0,00	0,00	100,00
80.12.00.87	0,00	0,00	0,00	0,00	0,00	100,00
80.12.00.88	0,00	0,00	0,00	0,00	0,00	100,00
80.12.00.89	0,00	0,00	0,00	0,00	0,00	100,00
80.12.00.90	0,00	0,00	0,00	0,00	0,00	100,00
80.12.00.91	0,00	0,00	0,00	0,00	0,00	100,00
80.12.00.92	0,00	0,00	0,00	0,00	0,00	100,00
80.12.00.93	0,00	0,00	0,00	0,00	0,00	100,00
80.12.00.94	0,00	0,00	0,00	0,00	0,00	100,00
80.12.00.95	0,00	0,00	0,00	0,00	0,00	100,00
80.12.00.96	0,00	589,17	0,00	589,17	-589,17	100,00
80.12.00.97	0,00	0,00	0,00	0,00	0,00	100,00
80.12.00.98	0,00	0,00	0,00	0,00	0,00	100,00
80.12.00.99	0,00	12,13	0,00	12,13	-12,13	100,00
80.12.01	0,00	0,00	0,00	0,00	0,00	100,00
80.12.01.00	0,00	0,00	0,00	0,00	0,00	100,00
80.12.01.01	0,00	0,00	0,00	0,00	0,00	100,00
80.12.01.02	0,00	0,00	0,00	0,00	0,00	100,00
80.12.01.03	0,00	1.110,18	0,00	1.110,18	-1.110,18	100,00
80.12.01.04	0,00	0,00	0,00	0,00	0,00	100,00
80.12.01.05	0,00	0,00	0,00	0,00	0,00	100,00
80.12.01.06	0,00	0,00	0,00	0,00	0,00	100,00
80.12.01.07	0,00	0,00	0,00	0,00	0,00	100,00

**UNIVERSIDAD DE HUELVA**
**DESVIACIONES DE FINANCIACIÓN DEL EJERCICIO 2015**

Orgánica	Dchos. Rec. Netos	Obligaciones Reconocidas	Desviación Positiva	Desviación Negativa	Total Desviaciones	Coefficiente de financiación
80.12.01.08	0,00	0,00	0,00	0,00	0,00	100,00
80.12.01.09	0,00	0,00	0,00	0,00	0,00	100,00
80.12.01.10	0,00	0,00	0,00	0,00	0,00	100,00
80.12.01.11	0,00	0,00	0,00	0,00	0,00	100,00
80.12.01.12	0,00	0,00	0,00	0,00	0,00	100,00
80.12.01.13	0,00	0,00	0,00	0,00	0,00	100,00
80.12.01.14	0,00	0,00	0,00	0,00	0,00	100,00
80.12.01.15	57,24	3.404,71	0,00	3.347,47	-3.347,47	100,00
80.12.01.16	0,00	0,00	0,00	0,00	0,00	100,00
80.12.01.17	0,00	408,06	0,00	408,06	-408,06	100,00
80.12.01.18	0,00	0,00	0,00	0,00	0,00	100,00
80.12.01.19	0,00	0,00	0,00	0,00	0,00	100,00
80.12.01.20	0,00	0,00	0,00	0,00	0,00	100,00
80.12.01.21	0,00	0,00	0,00	0,00	0,00	100,00
80.12.01.22	0,00	0,00	0,00	0,00	0,00	100,00
80.12.01.23	0,00	0,00	0,00	0,00	0,00	100,00
80.12.01.24	0,00	0,00	0,00	0,00	0,00	100,00
80.12.01.25	0,00	0,00	0,00	0,00	0,00	100,00
80.12.01.26	0,00	0,00	0,00	0,00	0,00	100,00
80.12.01.27	0,00	0,00	0,00	0,00	0,00	100,00
80.12.01.28	0,00	0,00	0,00	0,00	0,00	100,00
80.12.01.29	0,00	17.505,59	0,00	17.505,59	-17.505,59	100,00
80.12.01.30	0,00	0,00	0,00	0,00	0,00	100,00

**UNIVERSIDAD DE HUELVA**
**DESVIACIONES DE FINANCIACIÓN DEL EJERCICIO 2015**

Orgánica	Dchos. Rec. Netos	Obligaciones Reconocidas	Desviación Positiva	Desviación Negativa	Total Desviaciones	Coefficiente de financiación
80.12.01.31	0,00	0,00	0,00	0,00	0,00	100,00
80.12.01.32	0,00	0,00	0,00	0,00	0,00	100,00
80.12.01.33	0,00	0,00	0,00	0,00	0,00	100,00
80.12.01.34	0,00	0,00	0,00	0,00	0,00	100,00
80.12.01.35	0,00	0,00	0,00	0,00	0,00	100,00
80.12.01.36	0,00	0,00	0,00	0,00	0,00	100,00
80.12.01.37	0,00	0,00	0,00	0,00	0,00	100,00
80.12.01.38	0,00	0,00	0,00	0,00	0,00	100,00
80.12.01.39	0,00	0,00	0,00	0,00	0,00	100,00
80.12.01.40	0,00	0,00	0,00	0,00	0,00	100,00
80.12.01.41	0,00	0,00	0,00	0,00	0,00	100,00
80.12.01.42	0,00	0,00	0,00	0,00	0,00	100,00
80.12.01.43	0,00	0,00	0,00	0,00	0,00	100,00
80.12.01.44	0,00	0,00	0,00	0,00	0,00	100,00
80.12.01.45	0,00	4.245,96	0,00	4.245,96	-4.245,96	100,00
80.12.01.46	0,00	0,00	0,00	0,00	0,00	100,00
80.12.01.47	0,00	688,02	0,00	688,02	-688,02	100,00
80.12.01.48	0,00	0,00	0,00	0,00	0,00	100,00
80.12.01.49	0,00	0,00	0,00	0,00	0,00	100,00
80.12.01.50	0,00	0,00	0,00	0,00	0,00	100,00
80.12.01.51	0,00	0,00	0,00	0,00	0,00	100,00
80.12.01.52	0,00	0,00	0,00	0,00	0,00	100,00
80.12.01.53	0,00	0,00	0,00	0,00	0,00	100,00

**UNIVERSIDAD DE HUELVA**
**DESVIACIONES DE FINANCIACIÓN DEL EJERCICIO 2015**

Orgánica	Dchos. Rec. Netos	Obligaciones Reconocidas	Desviación Positiva	Desviación Negativa	Total Desviaciones	Coefficiente de financiación
80.12.01.55	0,00	259,53	0,00	259,53	-259,53	100,00
80.12.01.56	0,00	0,00	0,00	0,00	0,00	100,00
80.12.01.57	0,00	0,00	0,00	0,00	0,00	100,00
80.12.01.58	0,00	0,00	0,00	0,00	0,00	100,00
80.12.01.59	0,00	0,00	0,00	0,00	0,00	100,00
80.12.01.60	0,00	0,00	0,00	0,00	0,00	100,00
80.12.01.61	0,00	0,00	0,00	0,00	0,00	100,00
80.12.01.62	0,00	0,00	0,00	0,00	0,00	100,00
80.12.01.63	0,00	0,00	0,00	0,00	0,00	100,00
80.12.01.64	0,00	0,00	0,00	0,00	0,00	100,00
80.12.01.65	0,00	0,00	0,00	0,00	0,00	100,00
80.12.01.66	0,00	0,00	0,00	0,00	0,00	100,00
80.12.01.67	0,00	0,00	0,00	0,00	0,00	100,00
80.12.01.68	0,00	0,00	0,00	0,00	0,00	100,00
80.12.01.69	0,00	0,00	0,00	0,00	0,00	100,00
80.12.01.70	0,00	0,00	0,00	0,00	0,00	100,00
80.12.01.71	0,00	0,00	0,00	0,00	0,00	100,00
80.12.01.72	15.500,00	25.019,32	0,00	9.519,32	-9.519,32	100,00
80.12.01.73	0,00	0,00	0,00	0,00	0,00	100,00
80.12.01.74	0,00	0,00	0,00	0,00	0,00	100,00
80.12.01.75	0,00	0,00	0,00	0,00	0,00	100,00
80.12.01.76	0,00	0,00	0,00	0,00	0,00	100,00
80.12.01.77	0,00	0,00	0,00	0,00	0,00	100,00

**UNIVERSIDAD DE HUELVA**
**DESVIACIONES DE FINANCIACIÓN DEL EJERCICIO 2015**

Orgánica	Dchos. Rec. Netos	Obligaciones Reconocidas	Desviación Positiva	Desviación Negativa	Total Desviaciones	Coefficiente de financiación
80.12.01.78	0,00	0,00	0,00	0,00	0,00	100,00
80.12.01.79	0,00	0,00	0,00	0,00	0,00	100,00
80.12.01.80	0,00	0,00	0,00	0,00	0,00	100,00
80.12.01.81	0,00	0,00	0,00	0,00	0,00	100,00
80.12.01.82	0,00	0,00	0,00	0,00	0,00	100,00
80.12.01.83	0,00	65,36	0,00	65,36	-65,36	100,00
80.12.01.84	0,00	0,00	0,00	0,00	0,00	100,00
80.12.01.85	0,00	0,00	0,00	0,00	0,00	100,00
80.12.01.86	0,00	0,00	0,00	0,00	0,00	100,00
80.12.01.87	0,00	0,00	0,00	0,00	0,00	100,00
80.12.01.88	0,00	0,00	0,00	0,00	0,00	100,00
80.12.01.89	0,00	0,00	0,00	0,00	0,00	100,00
80.12.01.90	0,00	0,00	0,00	0,00	0,00	100,00
80.12.01.91	0,00	0,00	0,00	0,00	0,00	100,00
80.12.01.92	0,00	0,00	0,00	0,00	0,00	100,00
80.12.01.93	0,00	0,00	0,00	0,00	0,00	100,00
80.12.01.94	0,00	0,00	0,00	0,00	0,00	100,00
80.12.01.95	0,00	0,00	0,00	0,00	0,00	100,00
80.12.01.96	0,00	0,00	0,00	0,00	0,00	100,00
80.12.01.97	0,00	0,00	0,00	0,00	0,00	100,00
80.12.01.98	0,00	0,00	0,00	0,00	0,00	100,00
80.12.01.99	0,00	0,00	0,00	0,00	0,00	100,00
80.12.02	0,00	0,00	0,00	0,00	0,00	100,00



**UNIVERSIDAD DE HUELVA**
**DESVIACIONES DE FINANCIACIÓN DEL EJERCICIO 2015**

Orgánica	Dchos. Rec. Nétos	Obligaciones Reconocidas	Desviación Positiva	Desviación Negativa	Total Desviaciones	Coefficiente de financiación
80.12.02.00	0,00	0,00	0,00	0,00	0,00	100,00
80.12.02.01	0,00	0,00	0,00	0,00	0,00	100,00
80.12.02.03	0,00	0,00	0,00	0,00	0,00	100,00
80.12.02.04	0,00	0,00	0,00	0,00	0,00	100,00
80.12.02.05	0,00	0,00	0,00	0,00	0,00	100,00
80.12.02.06	0,00	0,00	0,00	0,00	0,00	100,00
80.12.02.07	0,00	0,00	0,00	0,00	0,00	100,00
80.12.02.08	0,00	0,00	0,00	0,00	0,00	100,00
80.12.02.09	0,00	699,00	0,00	699,00	-699,00	100,00
80.12.02.10	0,00	0,00	0,00	0,00	0,00	100,00
80.12.02.11	0,00	0,00	0,00	0,00	0,00	100,00
80.12.02.12	0,00	0,00	0,00	0,00	0,00	100,00
80.12.02.13	0,00	0,00	0,00	0,00	0,00	100,00
80.12.02.14	0,00	0,00	0,00	0,00	0,00	100,00
80.12.02.15	0,00	0,00	0,00	0,00	0,00	100,00
80.12.02.16	0,00	0,00	0,00	0,00	0,00	100,00
80.12.02.17	0,00	0,00	0,00	0,00	0,00	100,00
80.12.02.18	0,00	0,00	0,00	0,00	0,00	100,00
80.12.02.19	0,00	234,45	0,00	234,45	-234,45	100,00
80.12.02.20	0,00	0,00	0,00	0,00	0,00	100,00
80.12.02.21	0,00	0,00	0,00	0,00	0,00	100,00
80.12.02.22	0,00	0,00	0,00	0,00	0,00	100,00
80.12.02.23	20.565,19	158.652,49	0,00	138.087,30	-138.087,30	100,00

**UNIVERSIDAD DE HUELVA**
**DESVIACIONES DE FINANCIACIÓN DEL EJERCICIO 2015**

Orgánica	Dchos. Rec. Netos	Obligaciones Reconocidas	Desviación Positiva	Desviación Negativa	Total Desviaciones	Coefficiente de financiación
80.12.02.24	0,00	0,00	0,00	0,00	0,00	100,00
80.12.02.25	0,00	0,00	0,00	0,00	0,00	100,00
80.12.02.26	0,00	0,00	0,00	0,00	0,00	100,00
80.12.02.27	0,00	0,00	0,00	0,00	0,00	100,00
80.12.02.28	0,00	0,00	0,00	0,00	0,00	100,00
80.12.02.29	0,00	0,00	0,00	0,00	0,00	100,00
80.12.02.30	0,00	0,00	0,00	0,00	0,00	100,00
80.12.02.31	0,00	0,00	0,00	0,00	0,00	100,00
80.12.02.32	0,00	0,00	0,00	0,00	0,00	100,00
80.12.02.33	0,00	0,00	0,00	0,00	0,00	100,00
80.12.02.34	0,00	0,00	0,00	0,00	0,00	100,00
80.12.02.35	0,00	0,00	0,00	0,00	0,00	100,00
80.12.02.36	0,00	0,00	0,00	0,00	0,00	100,00
80.12.02.37	0,00	0,00	0,00	0,00	0,00	100,00
80.12.02.38	0,00	0,00	0,00	0,00	0,00	100,00
80.12.02.39	0,00	0,00	0,00	0,00	0,00	100,00
80.12.02.40	0,00	0,00	0,00	0,00	0,00	100,00
80.12.02.41	0,00	0,00	0,00	0,00	0,00	100,00
80.12.02.42	0,00	0,00	0,00	0,00	0,00	100,00
80.12.02.43	0,00	0,00	0,00	0,00	0,00	100,00
80.12.02.44	0,00	0,00	0,00	0,00	0,00	100,00
80.12.02.45	0,00	0,00	0,00	0,00	0,00	100,00
80.12.02.46	0,00	0,00	0,00	0,00	0,00	100,00

**UNIVERSIDAD DE HUELVA**
**DESVIACIONES DE FINANCIACIÓN DEL EJERCICIO 2015**

Orgánica	Dchos. Rec. Netos	Obligaciones Reconocidas	Desviación Positiva	Desviación Negativa	Total Desviaciones	Coefficiente de financiación
80.12.02.47	0,00	0,00	0,00	0,00	0,00	100,00
80.12.02.48	0,00	0,00	0,00	0,00	0,00	100,00
80.12.02.49	0,00	0,00	0,00	0,00	0,00	100,00
80.12.02.50	0,00	0,00	0,00	0,00	0,00	100,00
80.12.02.51	0,00	0,00	0,00	0,00	0,00	100,00
80.12.02.52	0,00	0,00	0,00	0,00	0,00	100,00
80.12.02.53	0,00	206,58	0,00	206,58	-206,58	100,00
80.12.02.54	0,00	0,00	0,00	0,00	0,00	100,00
80.12.02.55	0,00	0,00	0,00	0,00	0,00	100,00
80.12.02.56	0,00	0,00	0,00	0,00	0,00	100,00
80.12.02.57	0,00	0,00	0,00	0,00	0,00	100,00
80.12.02.58	0,00	0,00	0,00	0,00	0,00	100,00
80.12.02.59	0,00	700,80	0,00	700,80	-700,80	100,00
80.12.02.60	0,00	0,00	0,00	0,00	0,00	100,00
80.12.02.61	0,00	0,00	0,00	0,00	0,00	100,00
80.12.02.62	0,00	0,00	0,00	0,00	0,00	100,00
80.12.02.63	0,00	0,00	0,00	0,00	0,00	100,00
80.12.02.64	0,00	0,00	0,00	0,00	0,00	100,00
80.12.02.65	0,00	0,00	0,00	0,00	0,00	100,00
80.12.02.66	0,00	0,00	0,00	0,00	0,00	100,00
80.12.02.67	0,00	0,00	0,00	0,00	0,00	100,00
80.12.02.68	0,00	5.160,55	0,00	5.160,55	-5.160,55	100,00
80.12.02.69	0,00	0,00	0,00	0,00	0,00	100,00

**UNIVERSIDAD DE HUELVA**
**DESVIACIONES DE FINANCIACIÓN DEL EJERCICIO 2015**

Orgánica	Dchos. Rec. Netos	Obligaciones Reconocidas	Desviación Positiva	Desviación Negativa	Total Desviaciones	Coefficiente de financiación
80.12.02.70	0,00	0,00	0,00	0,00	0,00	100,00
80.12.02.71	0,00	0,00	0,00	0,00	0,00	100,00
80.12.02.72	0,00	739,04	0,00	739,04	-739,04	100,00
80.12.02.73	0,00	0,00	0,00	0,00	0,00	100,00
80.12.02.74	0,00	0,00	0,00	0,00	0,00	100,00
80.12.02.75	0,00	0,00	0,00	0,00	0,00	100,00
80.12.02.76	0,00	0,00	0,00	0,00	0,00	100,00
80.12.02.77	0,00	0,00	0,00	0,00	0,00	100,00
80.12.02.78	0,00	4.166,44	0,00	4.166,44	-4.166,44	100,00
80.12.02.79	0,00	0,00	0,00	0,00	0,00	100,00
80.12.02.80	0,00	0,00	0,00	0,00	0,00	100,00
80.12.02.81	0,00	0,00	0,00	0,00	0,00	100,00
80.12.02.82	0,00	0,00	0,00	0,00	0,00	100,00
80.12.02.83	0,00	0,00	0,00	0,00	0,00	100,00
80.12.02.84	0,00	0,00	0,00	0,00	0,00	100,00
80.12.02.85	0,00	0,00	0,00	0,00	0,00	100,00
80.12.02.86	0,00	0,00	0,00	0,00	0,00	100,00
80.12.02.87	0,00	0,00	0,00	0,00	0,00	100,00
80.12.02.88	0,00	0,00	0,00	0,00	0,00	100,00
80.12.02.89	0,00	0,00	0,00	0,00	0,00	100,00
80.12.02.90	0,00	0,00	0,00	0,00	0,00	100,00
80.12.02.91	0,00	0,00	0,00	0,00	0,00	100,00
80.12.02.92	0,00	0,00	0,00	0,00	0,00	100,00

**UNIVERSIDAD DE HUELVA**
**DESVIACIONES DE FINANCIACIÓN DEL EJERCICIO 2015**

Orgánica	Dchos. Rec. Netos	Obligaciones Reconocidas	Desviación Positiva	Desviación Negativa	Total Desviaciones	Coefficiente de financiación
80.12.02.93	0,00	366,13	0,00	366,13	-366,13	100,00
80.12.02.94	0,00	0,00	0,00	0,00	0,00	100,00
80.12.02.95	0,00	0,00	0,00	0,00	0,00	100,00
80.12.02.96	0,00	0,00	0,00	0,00	0,00	100,00
80.12.02.97	0,00	0,00	0,00	0,00	0,00	100,00
80.12.02.99	0,00	0,00	0,00	0,00	0,00	100,00
80.12.03	0,00	0,00	0,00	0,00	0,00	100,00
80.12.03.00	0,00	0,00	0,00	0,00	0,00	100,00
80.12.03.01	0,00	822,22	0,00	822,22	-822,22	100,00
80.12.03.02	0,00	0,00	0,00	0,00	0,00	100,00
80.12.03.03	0,00	0,00	0,00	0,00	0,00	100,00
80.12.03.04	0,00	0,00	0,00	0,00	0,00	100,00
80.12.03.05	0,00	1.745,88	0,00	1.745,88	-1.745,88	100,00
80.12.03.06	0,00	0,00	0,00	0,00	0,00	100,00
80.12.03.07	0,00	0,00	0,00	0,00	0,00	100,00
80.12.03.08	0,00	0,00	0,00	0,00	0,00	100,00
80.12.03.09	0,00	0,00	0,00	0,00	0,00	100,00
80.12.03.10	0,00	0,00	0,00	0,00	0,00	100,00
80.12.03.11	0,00	0,00	0,00	0,00	0,00	100,00
80.12.03.12	0,00	0,00	0,00	0,00	0,00	100,00
80.12.03.13	0,00	0,00	0,00	0,00	0,00	100,00
80.12.03.14	0,00	0,00	0,00	0,00	0,00	100,00
80.12.03.15	0,00	0,00	0,00	0,00	0,00	100,00

**UNIVERSIDAD DE HUELVA**
**DESVIACIONES DE FINANCIACIÓN DEL EJERCICIO 2015**

Orgánica	Dchos. Rec. Netos	Obligaciones Reconocidas	Desviación Positiva	Desviación Negativa	Total Desviaciones	Coefficiente de financiación
80.12.03.16	0,00	0,00	0,00	0,00	0,00	100,00
80.12.03.17	0,00	5.841,98	0,00	5.841,98	-5.841,98	100,00
80.12.03.18	0,00	0,00	0,00	0,00	0,00	100,00
80.12.03.19	0,00	511,20	0,00	511,20	-511,20	100,00
80.12.03.20	0,00	0,00	0,00	0,00	0,00	100,00
80.12.03.21	0,00	150,00	0,00	150,00	-150,00	100,00
80.12.03.22	0,00	0,00	0,00	0,00	0,00	100,00
80.12.03.23	0,00	0,00	0,00	0,00	0,00	100,00
80.12.03.24	0,00	0,00	0,00	0,00	0,00	100,00
80.12.03.25	0,00	0,00	0,00	0,00	0,00	100,00
80.12.03.26	0,00	0,00	0,00	0,00	0,00	100,00
80.12.03.27	0,00	306,75	0,00	306,75	-306,75	100,00
80.12.03.28	0,00	0,00	0,00	0,00	0,00	100,00
80.12.03.29	0,00	0,00	0,00	0,00	0,00	100,00
80.12.03.30	0,00	0,00	0,00	0,00	0,00	100,00
80.12.03.31	0,00	0,00	0,00	0,00	0,00	100,00
80.12.03.32	0,00	0,00	0,00	0,00	0,00	100,00
80.12.03.33	0,00	0,00	0,00	0,00	0,00	100,00
80.12.03.34	0,00	0,00	0,00	0,00	0,00	100,00
80.12.03.35	0,00	0,00	0,00	0,00	0,00	100,00
80.12.03.36	0,00	1.070,33	0,00	1.070,33	-1.070,33	100,00
80.12.03.37	0,00	0,00	0,00	0,00	0,00	100,00
80.12.03.38	0,00	0,00	0,00	0,00	0,00	100,00

**UNIVERSIDAD DE HUELVA**
**DESVIACIONES DE FINANCIACIÓN DEL EJERCICIO 2015**

Orgánica	Dchos. Rec. Netos	Obligaciones Reconocidas	Desviación Positiva	Desviación Negativa	Total Desviaciones	Coefficiente de financiación
80.12.03.39	0,00	0,00	0,00	0,00	0,00	100,00
80.12.03.40	0,00	1.000,00	0,00	1.000,00	-1.000,00	100,00
80.12.03.41	0,00	0,00	0,00	0,00	0,00	100,00
80.12.03.42	0,00	0,00	0,00	0,00	0,00	100,00
80.12.03.43	0,00	0,00	0,00	0,00	0,00	100,00
80.12.03.44	0,00	0,00	0,00	0,00	0,00	100,00
80.12.03.45	0,00	0,00	0,00	0,00	0,00	100,00
80.12.03.46	0,00	0,00	0,00	0,00	0,00	100,00
80.12.03.47	0,00	531,04	0,00	531,04	-531,04	100,00
80.12.03.48	0,00	0,00	0,00	0,00	0,00	100,00
80.12.03.49	0,00	0,00	0,00	0,00	0,00	100,00
80.12.03.50	0,00	0,00	0,00	0,00	0,00	100,00
80.12.03.51	0,00	34.559,73	0,00	34.559,73	-34.559,73	100,00
80.12.03.52	0,00	0,00	0,00	0,00	0,00	100,00
80.12.03.53	0,00	16.519,85	0,00	16.519,85	-16.519,85	100,00
80.12.03.54	34.000,00	36.032,84	0,00	2.032,84	-2.032,84	100,00
80.12.03.55	0,00	0,00	0,00	0,00	0,00	100,00
80.12.03.56	0,00	0,00	0,00	0,00	0,00	100,00
80.12.03.57	0,00	0,00	0,00	0,00	0,00	100,00
80.12.03.58	0,00	0,00	0,00	0,00	0,00	100,00
80.12.03.59	0,00	0,00	0,00	0,00	0,00	100,00
80.12.03.60	0,00	0,00	0,00	0,00	0,00	100,00
80.12.03.61	0,00	0,00	0,00	0,00	0,00	100,00

**UNIVERSIDAD DE HUELVA**
**DESVIACIONES DE FINANCIACIÓN DEL EJERCICIO 2015**

Orgánica	Dchos. Rec. Netos	Obligaciones Reconocidas	Desviación Positiva	Desviación Negativa	Total Desviaciones	Coefficiente de financiación
80.12.03.62	0,00	0,00	0,00	0,00	0,00	100,00
80.12.03.63	0,00	0,00	0,00	0,00	0,00	100,00
80.12.03.64	0,00	0,00	0,00	0,00	0,00	100,00
80.12.03.65	0,00	0,00	0,00	0,00	0,00	100,00
80.12.03.66	0,00	0,00	0,00	0,00	0,00	100,00
80.12.03.67	0,00	0,00	0,00	0,00	0,00	100,00
80.12.03.68	0,00	0,00	0,00	0,00	0,00	100,00
80.12.03.69	0,00	0,00	0,00	0,00	0,00	100,00
80.12.03.70	0,00	0,00	0,00	0,00	0,00	100,00
80.12.03.71	0,00	0,00	0,00	0,00	0,00	100,00
80.12.03.72	0,00	0,00	0,00	0,00	0,00	100,00
80.12.03.73	0,00	0,00	0,00	0,00	0,00	100,00
80.12.03.74	0,00	0,00	0,00	0,00	0,00	100,00
80.12.03.75	0,00	0,00	0,00	0,00	0,00	100,00
80.12.03.76	0,00	834,96	0,00	834,96	-834,96	100,00
80.12.03.77	0,00	0,00	0,00	0,00	0,00	100,00
80.12.03.78	0,00	0,00	0,00	0,00	0,00	100,00
80.12.03.79	0,00	0,00	0,00	0,00	0,00	100,00
80.12.03.80	0,00	0,00	0,00	0,00	0,00	100,00
80.12.03.81	0,00	1.612,86	0,00	1.612,86	-1.612,86	100,00
80.12.03.82	0,00	0,00	0,00	0,00	0,00	100,00
80.12.03.83	0,00	0,00	0,00	0,00	0,00	100,00
80.12.03.84	1.872,14	0,00	1.872,14	0,00	1.872,14	100,00



**UNIVERSIDAD DE HUELVA**
**DESVIACIONES DE FINANCIACIÓN DEL EJERCICIO 2015**

Orgánica	Dchos. Rec. Netos	Obligaciones Reconocidas	Desviación Positiva	Desviación Negativa	Total Desviaciones	Coefficiente de financiación
80.12.03.85	0,00	0,00	0,00	0,00	0,00	100,00
80.12.03.86	850,00	837,38	12,62	0,00	12,62	100,00
80.12.03.87	0,00	0,00	0,00	0,00	0,00	100,00
80.12.03.88	0,00	0,00	0,00	0,00	0,00	100,00
80.12.03.89	0,00	0,00	0,00	0,00	0,00	100,00
80.12.03.90	0,00	0,00	0,00	0,00	0,00	100,00
80.12.03.91	0,00	0,00	0,00	0,00	0,00	100,00
80.12.03.92	0,00	0,00	0,00	0,00	0,00	100,00
80.12.03.93	1.264,46	0,00	1.264,46	0,00	1.264,46	100,00
80.12.03.94	0,00	41,98	0,00	41,98	-41,98	100,00
80.12.03.95	0,00	0,00	0,00	0,00	0,00	100,00
80.12.03.96	0,00	0,00	0,00	0,00	0,00	100,00
80.12.03.97	0,00	0,00	0,00	0,00	0,00	100,00
80.12.03.98	0,00	0,00	0,00	0,00	0,00	100,00
80.12.03.99	0,00	0,00	0,00	0,00	0,00	100,00
80.12.04	0,00	0,00	0,00	0,00	0,00	100,00
80.12.04.00	0,00	0,00	0,00	0,00	0,00	100,00
80.12.04.01	0,00	0,00	0,00	0,00	0,00	100,00
80.12.04.02	1.800,00	8.814,99	0,00	7.014,99	-7.014,99	100,00
80.12.04.03	0,00	0,00	0,00	0,00	0,00	100,00
80.12.04.04	0,00	0,00	0,00	0,00	0,00	100,00
80.12.04.05	0,00	0,00	0,00	0,00	0,00	100,00
80.12.04.06	0,00	997,24	0,00	997,24	-997,24	100,00

**UNIVERSIDAD DE HUELVA**
**DESVIACIONES DE FINANCIACIÓN DEL EJERCICIO 2015**

Orgánica	Dchos. Rec. Netos	Obligaciones Reconocidas	Desviación Positiva	Desviación Negativa	Total Desviaciones	Coefficiente de financiación
80.12.04.07	3.804,59	4.500,00	0,00	695,41	-695,41	100,00
80.12.04.08	0,00	16.951,32	0,00	16.951,32	-16.951,32	100,00
80.12.04.09	0,00	0,00	0,00	0,00	0,00	100,00
80.12.04.10	0,00	0,00	0,00	0,00	0,00	100,00
80.12.04.11	0,00	0,00	0,00	0,00	0,00	100,00
80.12.04.12	0,00	751,80	0,00	751,80	-751,80	100,00
80.12.04.13	0,00	0,00	0,00	0,00	0,00	100,00
80.12.04.14	0,00	0,00	0,00	0,00	0,00	100,00
80.12.04.15	0,00	52.082,35	0,00	52.082,35	-52.082,35	100,00
80.12.04.16	0,00	0,00	0,00	0,00	0,00	100,00
80.12.04.17	36.778,04	15.301,40	21.476,64	0,00	21.476,64	100,00
80.12.04.18	0,00	0,00	0,00	0,00	0,00	100,00
80.12.04.19	0,00	315,00	0,00	315,00	-315,00	100,00
80.12.04.20	0,00	0,00	0,00	0,00	0,00	100,00
80.12.04.21	0,00	0,00	0,00	0,00	0,00	100,00
80.12.04.22	0,00	192,60	0,00	192,60	-192,60	100,00
80.12.04.23	54.000,00	29.468,18	24.531,82	0,00	24.531,82	100,00
80.12.04.24	0,00	11.654,21	0,00	11.654,21	-11.654,21	100,00
80.12.04.25	0,00	4.031,63	0,00	4.031,63	-4.031,63	100,00
80.12.04.26	36.163,64	14.368,74	21.794,90	0,00	21.794,90	100,00
80.12.04.27	0,00	42.556,79	0,00	42.556,79	-42.556,79	100,00
80.12.04.28	0,00	0,00	0,00	0,00	0,00	100,00
80.12.04.29	0,00	0,00	0,00	0,00	0,00	100,00

**UNIVERSIDAD DE HUELVA**
**DESVIACIONES DE FINANCIACIÓN DEL EJERCICIO 2015**

Orgánica	Dchos. Rec. Netos	Obligaciones Reconocidas	Desviación Positiva	Desviación Negativa	Total Desviaciones	Coefficiente de financiación
80.12.04.30	0,00	4.416,48	0,00	4.416,48	-4.416,48	100,00
80.12.04.31	0,00	23.737,32	0,00	23.737,32	-23.737,32	100,00
80.12.04.32	0,00	0,00	0,00	0,00	0,00	100,00
80.12.04.33	0,00	0,00	0,00	0,00	0,00	100,00
80.12.04.34	0,00	4.004,24	0,00	4.004,24	-4.004,24	100,00
80.12.04.35	0,00	0,00	0,00	0,00	0,00	100,00
80.12.04.36	31.114,00	48.992,66	0,00	17.878,66	-17.878,66	100,00
80.12.04.37	0,00	0,00	0,00	0,00	0,00	100,00
80.12.04.38	0,00	1.311,67	0,00	1.311,67	-1.311,67	100,00
80.12.04.39	0,00	0,00	0,00	0,00	0,00	100,00
80.12.04.40	0,00	2.213,68	0,00	2.213,68	-2.213,68	100,00
80.12.04.41	0,00	3.008,00	0,00	3.008,00	-3.008,00	100,00
80.12.04.42	0,00	700,00	0,00	700,00	-700,00	100,00
80.12.04.43	0,00	1.725,62	0,00	1.725,62	-1.725,62	100,00
80.12.04.44	0,00	297,50	0,00	297,50	-297,50	100,00
80.12.04.45	0,00	452,91	0,00	452,91	-452,91	100,00
80.12.04.46	0,00	13.656,12	0,00	13.656,12	-13.656,12	100,00
80.12.04.47	24.300,00	37.492,97	0,00	13.192,97	-13.192,97	100,00
80.12.04.48	0,00	0,00	0,00	0,00	0,00	100,00
80.12.04.49	0,00	4.610,00	0,00	4.610,00	-4.610,00	100,00
80.12.04.50	0,00	0,00	0,00	0,00	0,00	100,00
80.12.04.51	0,00	0,00	0,00	0,00	0,00	100,00
80.12.04.52	0,00	0,00	0,00	0,00	0,00	100,00

**UNIVERSIDAD DE HUELVA**
**DESVIACIONES DE FINANCIACIÓN DEL EJERCICIO 2015**

Orgánica	Dchos. Rec. Netos	Obligaciones Reconocidas	Desviación Positiva	Desviación Negativa	Total Desviaciones	Coefficiente de financiación
80.12.04.53	0,00	0,00	0,00	0,00	0,00	100,00
80.12.04.54	0,00	0,00	0,00	0,00	0,00	100,00
80.12.04.55	15.333,75	5.951,89	9.381,86	0,00	9.381,86	100,00
80.12.04.56	0,00	3.156,32	0,00	3.156,32	-3.156,32	100,00
80.12.04.57	0,00	0,00	0,00	0,00	0,00	100,00
80.12.04.58	0,00	5.831,41	0,00	5.831,41	-5.831,41	100,00
80.12.04.59	0,00	0,00	0,00	0,00	0,00	100,00
80.12.04.60	0,00	7.500,00	0,00	7.500,00	-7.500,00	100,00
80.12.04.61	0,00	0,00	0,00	0,00	0,00	100,00
80.12.04.62	0,00	108,92	0,00	108,92	-108,92	100,00
80.12.04.63	0,00	740,00	0,00	740,00	-740,00	100,00
80.12.04.64	796,50	5.000,00	0,00	4.203,50	-4.203,50	100,00
80.12.04.65	0,00	0,00	0,00	0,00	0,00	100,00
80.12.04.66	0,00	634,56	0,00	634,56	-634,56	100,00
80.12.04.67	0,00	0,00	0,00	0,00	0,00	100,00
80.12.04.68	0,00	0,00	0,00	0,00	0,00	100,00
80.12.04.69	0,00	0,00	0,00	0,00	0,00	100,00
80.12.04.70	0,00	0,00	0,00	0,00	0,00	100,00
80.12.04.71	0,00	0,00	0,00	0,00	0,00	100,00
80.12.04.72	0,00	0,00	0,00	0,00	0,00	100,00
80.12.04.73	0,00	3.965,50	0,00	3.965,50	-3.965,50	100,00
80.12.04.74	0,00	10.692,26	0,00	10.692,26	-10.692,26	100,00
80.12.04.75	0,00	0,00	0,00	0,00	0,00	100,00

**UNIVERSIDAD DE HUELVA**
**DESVIACIONES DE FINANCIACIÓN DEL EJERCICIO 2015**

Orgánica	Dchos. Rec. Netos	Obligaciones Reconocidas	Desviación Positiva	Desviación Negativa	Total Desviaciones	Coefficiente de financiación
80.12.04.76	4.250,00	0,00	4.250,00	0,00	4.250,00	100,00
80.12.04.77	0,00	7.375,93	0,00	7.375,93	-7.375,93	100,00
80.12.04.78	10.540,00	9.059,32	1.480,68	0,00	1.480,68	100,00
80.12.04.79	0,00	0,00	0,00	0,00	0,00	100,00
80.12.04.80	0,00	0,00	0,00	0,00	0,00	100,00
80.12.04.81	0,00	0,00	0,00	0,00	0,00	100,00
80.12.04.82	0,00	0,00	0,00	0,00	0,00	100,00
80.12.04.83	0,00	0,00	0,00	0,00	0,00	100,00
80.12.04.84	0,00	0,00	0,00	0,00	0,00	100,00
80.12.04.85	1.756,10	1.575,00	181,10	0,00	181,10	100,00
80.12.04.86	0,00	0,00	0,00	0,00	0,00	100,00
80.12.04.87	0,00	0,00	0,00	0,00	0,00	100,00
80.12.04.88	0,00	4.039,29	0,00	4.039,29	-4.039,29	100,00
80.12.04.89	23.850,00	19.939,49	3.910,51	0,00	3.910,51	100,00
80.12.04.90	0,00	0,00	0,00	0,00	0,00	100,00
80.12.04.91	0,00	11.107,09	0,00	11.107,09	-11.107,09	100,00
80.12.04.92	0,00	0,00	0,00	0,00	0,00	100,00
80.12.04.93	0,00	10.873,98	0,00	10.873,98	-10.873,98	100,00
80.12.04.94	53.076,46	94.472,16	0,00	41.395,70	-41.395,70	100,00
80.12.04.95	26.105,76	33.459,91	0,00	7.354,15	-7.354,15	100,00
80.12.04.96	0,00	0,00	0,00	0,00	0,00	100,00
80.12.04.97	108.707,74	116.610,26	0,00	7.902,52	-7.902,52	100,00
80.12.04.98	0,00	0,00	0,00	0,00	0,00	100,00

**UNIVERSIDAD DE HUELVA**
**DESVIACIONES DE FINANCIACIÓN DEL EJERCICIO 2015**

Orgánica	Dchos. Rec. Netos	Obligaciones Reconocidas	Desviación Positiva	Desviación Negativa	Total Desviaciones	Coefficiente de financiación
80.12.04.99	52.700,00	1.999,99	50.700,01	0,00	50.700,01	100,00
80.12.05	0,00	0,00	0,00	0,00	0,00	100,00
80.12.05.00	0,00	8.399,96	0,00	8.399,96	-8.399,96	100,00
80.12.05.01	0,00	0,00	0,00	0,00	0,00	100,00
80.12.05.02	47.194,93	37.564,02	9.630,91	0,00	9.630,91	100,00
80.12.05.03	0,00	0,00	0,00	0,00	0,00	100,00
80.12.05.04	0,00	0,00	0,00	0,00	0,00	100,00
80.12.05.05	0,00	0,00	0,00	0,00	0,00	100,00
80.12.05.06	9.040,17	21.239,37	0,00	12.199,20	-12.199,20	100,00
80.12.05.07	0,00	0,00	0,00	0,00	0,00	100,00
80.12.05.08	0,00	88,08	0,00	88,08	-88,08	100,00
80.12.05.09	585,00	518,17	66,83	0,00	66,83	100,00
80.12.05.10	0,00	1.220,29	0,00	1.220,29	-1.220,29	100,00
80.12.05.11	0,00	699,08	0,00	699,08	-699,08	100,00
80.12.05.12	0,00	11.548,55	0,00	11.548,55	-11.548,55	100,00
80.12.05.13	900,57	0,00	900,57	0,00	900,57	100,00
80.12.05.14	0,00	3.301,98	0,00	3.301,98	-3.301,98	100,00
80.12.05.15	15.969,50	22.132,83	0,00	6.163,33	-6.163,33	100,00
80.12.05.16	0,00	1.766,30	0,00	1.766,30	-1.766,30	100,00
80.12.05.17	0,00	0,00	0,00	0,00	0,00	100,00
80.12.05.18	0,00	5.157,53	0,00	5.157,53	-5.157,53	100,00
80.12.05.19	0,00	0,00	0,00	0,00	0,00	100,00
80.12.05.20	2.171,91	3.290,67	0,00	1.118,76	-1.118,76	100,00

**UNIVERSIDAD DE HUELVA**
**DESVIACIONES DE FINANCIACIÓN DEL EJERCICIO 2015**

Orgánica	Dchos. Rec. Nétos	Obligaciones Reconocidas	Desviación Positiva	Desviación Negativa	Total Desviaciones	Coefficiente de financiación
80.12.05.21	3.822,50	7.600,00	0,00	3.777,50	-3.777,50	100,00
80.12.05.22	0,00	2.245,97	0,00	2.245,97	-2.245,97	100,00
80.12.05.23	0,00	10.676,00	0,00	10.676,00	-10.676,00	100,00
80.12.05.24	76.415,00	0,00	76.415,00	0,00	76.415,00	100,00
80.12.05.25	6.800,00	5.283,34	1.516,66	0,00	1.516,66	100,00
80.12.05.26	4.250,00	0,00	4.250,00	0,00	4.250,00	100,00
80.12.05.27	13.727,94	0,00	13.727,94	0,00	13.727,94	100,00
80.12.05.28	2.703,00	868,74	1.834,26	0,00	1.834,26	100,00
80.12.05.29	14.263,16	0,00	14.263,16	0,00	14.263,16	100,00
80.12.05.30	23.562,13	3.047,32	20.514,81	0,00	20.514,81	100,00
80.12.05.31	2.550,00	0,00	2.550,00	0,00	2.550,00	100,00
80.12.05.32	1.604,80	0,00	1.604,80	0,00	1.604,80	100,00
80.12.05.33	2.099,50	1.724,38	375,12	0,00	375,12	100,00
80.12.05.34	22.131,46	0,00	22.131,46	0,00	22.131,46	100,00
80.12.05.35	421,49	0,00	421,49	0,00	421,49	100,00
80.12.05.36	70,25	0,00	70,25	0,00	70,25	100,00
80.12.05.37	1.723,80	0,00	1.723,80	0,00	1.723,80	100,00
80.12.05.38	425,00	0,00	425,00	0,00	425,00	100,00
80.12.05.39	4.171,70	0,00	4.171,70	0,00	4.171,70	100,00
80.12.05.40	0,00	0,00	0,00	0,00	0,00	100,00
80.12.05.41	4.743,00	0,00	4.743,00	0,00	4.743,00	100,00
80.12.05.42	35.615,00	0,00	35.615,00	0,00	35.615,00	100,00
80.12.05.43	15.283,00	0,00	15.283,00	0,00	15.283,00	100,00

**UNIVERSIDAD DE HUELVA**
**DESVIACIONES DE FINANCIACIÓN DEL EJERCICIO 2015**

Orgánica	Dchos. Rec. Netos	Obligaciones Reconocidas	Desviación Positiva	Desviación Negativa	Total Desviaciones	Coefficiente de financiación
80.12.05.44	0,00	0,00	0,00	0,00	0,00	100,00
80.12.05.45	37.925,00	0,00	37.925,00	0,00	37.925,00	100,00
80.12.05.46	15.291,50	0,00	15.291,50	0,00	15.291,50	100,00
80.12.05.47	34.425,00	0,00	34.425,00	0,00	34.425,00	100,00
80.12.05.48	614,67	0,00	614,67	0,00	614,67	100,00
80.12.05.49	48.414,30	0,00	48.414,30	0,00	48.414,30	100,00
80.12.05.50	0,00	0,00	0,00	0,00	0,00	100,00
80.12.05.52	22.479,34	0,00	22.479,34	0,00	22.479,34	100,00
80.12.06	0,00	0,00	0,00	0,00	0,00	100,00
80.12.07	0,00	0,00	0,00	0,00	0,00	100,00
80.12.08	0,00	0,00	0,00	0,00	0,00	100,00
80.12.09	0,00	0,00	0,00	0,00	0,00	100,00
80.12.10	0,00	0,00	0,00	0,00	0,00	100,00
80.12.11	0,00	0,00	0,00	0,00	0,00	100,00
80.12.12	0,00	0,00	0,00	0,00	0,00	100,00
80.12.13	0,00	0,00	0,00	0,00	0,00	100,00
80.12.14	0,00	0,00	0,00	0,00	0,00	100,00
80.12.15	0,00	0,00	0,00	0,00	0,00	100,00
80.12.16	0,00	0,00	0,00	0,00	0,00	100,00
80.12.17	0,00	0,00	0,00	0,00	0,00	100,00
80.12.18	0,00	0,00	0,00	0,00	0,00	100,00
80.12.19	0,00	0,00	0,00	0,00	0,00	100,00
80.12.20	0,00	0,00	0,00	0,00	0,00	100,00



**UNIVERSIDAD DE HUELVA**
**DESVIACIONES DE FINANCIACIÓN DEL EJERCICIO 2015**

Orgánica	Dchos. Rec. Netos	Obligaciones Reconocidas	Desviación Positiva	Desviación Negativa	Total Desviaciones	Coefficiente de financiación
80.12.21	0,00	0,00	0,00	0,00	0,00	100,00
80.12.22	0,00	0,00	0,00	0,00	0,00	100,00
80.12.23	0,00	0,00	0,00	0,00	0,00	100,00
80.12.24	0,00	0,00	0,00	0,00	0,00	100,00
80.12.25	0,00	0,00	0,00	0,00	0,00	100,00
80.12.26	0,00	0,00	0,00	0,00	0,00	100,00
80.12.27	0,00	0,00	0,00	0,00	0,00	100,00
80.12.28	0,00	0,00	0,00	0,00	0,00	100,00
80.12.29	0,00	0,00	0,00	0,00	0,00	100,00
80.12.30	0,00	0,00	0,00	0,00	0,00	100,00
80.12.31	0,00	0,00	0,00	0,00	0,00	100,00
80.12.32	0,00	0,00	0,00	0,00	0,00	100,00
80.12.33	0,00	0,00	0,00	0,00	0,00	100,00
80.12.34	0,00	0,00	0,00	0,00	0,00	100,00
80.12.35	0,00	0,00	0,00	0,00	0,00	100,00
80.12.36	0,00	0,00	0,00	0,00	0,00	100,00
80.12.37	0,00	0,00	0,00	0,00	0,00	100,00
80.12.38	0,00	0,00	0,00	0,00	0,00	100,00
80.12.39	0,00	0,00	0,00	0,00	0,00	100,00
80.12.40	0,00	0,00	0,00	0,00	0,00	100,00
80.12.41	0,00	0,00	0,00	0,00	0,00	100,00
80.12.42	0,00	500,00	0,00	500,00	-500,00	100,00
80.12.43	0,00	0,00	0,00	0,00	0,00	100,00

**UNIVERSIDAD DE HUELVA**
**DESVIACIONES DE FINANCIACIÓN DEL EJERCICIO 2015**

Orgánica	Dchos. Rec. Netos	Obligaciones Reconocidas	Desviación Positiva	Desviación Negativa	Total Desviaciones	Coefficiente de financiación
80.12.44	0,00	0,00	0,00	0,00	0,00	100,00
80.12.45	0,00	0,00	0,00	0,00	0,00	100,00
80.12.46	0,00	0,00	0,00	0,00	0,00	100,00
80.12.47	0,00	0,00	0,00	0,00	0,00	100,00
80.12.48	0,00	0,00	0,00	0,00	0,00	100,00
80.12.49	0,00	0,00	0,00	0,00	0,00	100,00
80.12.50	0,00	0,00	0,00	0,00	0,00	100,00
80.12.51	0,00	0,00	0,00	0,00	0,00	100,00
80.12.52	0,00	0,00	0,00	0,00	0,00	100,00
80.12.53	0,00	0,00	0,00	0,00	0,00	100,00
80.12.54	0,00	0,00	0,00	0,00	0,00	100,00
80.12.55	0,00	0,00	0,00	0,00	0,00	100,00
80.12.56	0,00	0,00	0,00	0,00	0,00	100,00
80.12.57	0,00	0,00	0,00	0,00	0,00	100,00
80.12.58	0,00	0,00	0,00	0,00	0,00	100,00
80.12.59	0,00	523,02	0,00	523,02	-523,02	100,00
80.12.60	15.237,95	0,00	15.237,95	0,00	15.237,95	100,00
80.12.61	0,00	0,00	0,00	0,00	0,00	100,00
80.12.62	0,00	0,00	0,00	0,00	0,00	100,00
80.12.63	0,00	0,00	0,00	0,00	0,00	100,00
80.12.64	0,00	0,00	0,00	0,00	0,00	100,00
80.12.65	0,00	0,00	0,00	0,00	0,00	100,00
80.12.66	0,00	0,00	0,00	0,00	0,00	100,00

**UNIVERSIDAD DE HUELVA**
**DESVIACIONES DE FINANCIACIÓN DEL EJERCICIO 2015**

Orgánica	Dchos. Rec. Netos	Obligaciones Reconocidas	Desviación Positiva	Desviación Negativa	Total Desviaciones	Coefficiente de financiación
80.12.67	0,00	0,00	0,00	0,00	0,00	100,00
80.12.68	0,00	0,00	0,00	0,00	0,00	100,00
80.12.69	0,00	0,00	0,00	0,00	0,00	100,00
80.12.70	0,00	0,00	0,00	0,00	0,00	100,00
80.12.71	0,00	0,00	0,00	0,00	0,00	100,00
80.12.72	0,00	0,00	0,00	0,00	0,00	100,00
80.12.73	0,00	0,00	0,00	0,00	0,00	100,00
80.12.74	0,00	0,00	0,00	0,00	0,00	100,00
80.12.75	0,00	0,00	0,00	0,00	0,00	100,00
80.12.76	0,00	0,00	0,00	0,00	0,00	100,00
80.12.77	0,00	0,00	0,00	0,00	0,00	100,00
80.12.78	0,00	0,00	0,00	0,00	0,00	100,00
80.12.79	0,00	0,00	0,00	0,00	0,00	100,00
80.12.80	0,00	0,00	0,00	0,00	0,00	100,00
80.12.81	0,00	0,00	0,00	0,00	0,00	100,00
80.12.82	0,00	0,00	0,00	0,00	0,00	100,00
80.12.83	0,00	0,00	0,00	0,00	0,00	100,00
80.12.84	0,00	2.730,13	0,00	2.730,13	-2.730,13	100,00
80.12.85	0,00	0,00	0,00	0,00	0,00	100,00
80.12.86	0,00	0,00	0,00	0,00	0,00	100,00
80.12.87	0,00	0,00	0,00	0,00	0,00	100,00
80.12.88	0,00	0,00	0,00	0,00	0,00	100,00
80.12.89	0,00	0,00	0,00	0,00	0,00	100,00

**UNIVERSIDAD DE HUELVA**
**DESVIACIONES DE FINANCIACIÓN DEL EJERCICIO 2015**

Orgánica	Dchos. Rec. Netos	Obligaciones Reconocidas	Desviación Positiva	Desviación Negativa	Total Desviaciones	Coefficiente de financiación
80.12.90	0,00	0,00	0,00	0,00	0,00	100,00
80.12.91	0,00	0,00	0,00	0,00	0,00	100,00
80.12.92	0,00	0,00	0,00	0,00	0,00	100,00
80.12.93	0,00	0,00	0,00	0,00	0,00	100,00
80.12.94	0,00	0,00	0,00	0,00	0,00	100,00
80.12.95	0,00	0,00	0,00	0,00	0,00	100,00
80.12.96	0,00	0,00	0,00	0,00	0,00	100,00
80.12.97	0,00	0,00	0,00	0,00	0,00	100,00
80.12.98	0,00	0,00	0,00	0,00	0,00	100,00
80.12.99	0,00	61,63	0,00	61,63	-61,63	100,00
80.13.01	0,00	900,61	0,00	900,61	-900,61	100,00
80.13.02	0,00	0,00	0,00	0,00	0,00	100,00
80.13.03	0,00	0,00	0,00	0,00	0,00	100,00
80.13.04	0,00	0,00	0,00	0,00	0,00	100,00
80.13.05	0,00	0,00	0,00	0,00	0,00	100,00
80.13.06	0,00	0,00	0,00	0,00	0,00	100,00
80.13.07	0,00	0,00	0,00	0,00	0,00	100,00
80.13.09	0,00	0,00	0,00	0,00	0,00	100,00
80.13.10	0,00	0,00	0,00	0,00	0,00	100,00
80.13.11	7.649,64	12.068,06	0,00	4.418,42	-4.418,42	100,00
80.13.12	0,00	0,00	0,00	0,00	0,00	100,00
80.13.13	0,00	0,00	0,00	0,00	0,00	100,00
80.13.14	42.500,00	61.361,43	0,00	18.861,43	-18.861,43	100,00

**UNIVERSIDAD DE HUELVA**
**DESVIACIONES DE FINANCIACIÓN DEL EJERCICIO 2015**

Orgánica	Dchos. Rec. Netos	Obligaciones Reconocidas	Desviación Positiva	Desviación Negativa	Total Desviaciones	Coefficiente de financiación
80.13.15	0,00	10.392,12	0,00	10.392,12	-10.392,12	100,00
80.13.16	0,00	0,00	0,00	0,00	0,00	100,00
80.13.17	0,00	0,00	0,00	0,00	0,00	100,00
80.13.18	2.475,00	120,89	2.354,11	0,00	2.354,11	100,00
80.13.19	10.625,00	5.054,63	5.570,37	0,00	5.570,37	100,00
80.13.20	2.858,13	1.756,21	1.101,92	0,00	1.101,92	100,00
80.14.00.00	0,00	0,00	0,00	0,00	0,00	100,00
80.14.00.01	0,00	0,00	0,00	0,00	0,00	100,00
80.14.00.02	0,00	0,00	0,00	0,00	0,00	100,00
80.14.00.03	0,00	0,00	0,00	0,00	0,00	100,00
80.14.00.04	0,00	0,00	0,00	0,00	0,00	100,00
80.14.00.05	0,00	0,00	0,00	0,00	0,00	100,00
80.14.01.00	0,00	0,00	0,00	0,00	0,00	100,00
80.14.02.00	0,00	0,00	0,00	0,00	0,00	100,00
80.14.02.01	1.000,00	981,21	18,79	0,00	18,79	100,00
80.14.03	0,00	0,00	0,00	0,00	0,00	100,00
80.14.03.00	0,00	0,00	0,00	0,00	0,00	100,00
80.14.04.00	0,00	0,00	0,00	0,00	0,00	100,00
80.14.04.01	0,00	109,94	0,00	109,94	-109,94	100,00
80.14.04.03	5.057,50	3.494,05	1.563,45	0,00	1.563,45	100,00
80.14.05.00	0,00	0,00	0,00	0,00	0,00	100,00
80.14.05.01	0,00	0,00	0,00	0,00	0,00	100,00
80.14.05.02	0,00	0,00	0,00	0,00	0,00	100,00

**UNIVERSIDAD DE HUELVA**
**DESVIACIONES DE FINANCIACIÓN DEL EJERCICIO 2015**

Orgánica	Dchos. Rec. Netos	Obligaciones Reconocidas	Desviación Positiva	Desviación Negativa	Total Desviaciones	Coefficiente de financiación
80.14.05.03	0,00	0,00	0,00	0,00	0,00	100,00
80.14.05.04	18.360,00	49.132,64	0,00	30.772,64	-30.772,64	100,00
80.14.06.00	0,00	0,00	0,00	0,00	0,00	100,00
80.14.06.01	1.657,50	2.599,40	0,00	941,90	-941,90	100,00
80.14.06.02	0,00	0,00	0,00	0,00	0,00	100,00
80.14.06.03	369,98	0,00	369,98	0,00	369,98	100,00
80.14.07.00	0,00	0,00	0,00	0,00	0,00	100,00
80.14.07.01	0,00	0,00	0,00	0,00	0,00	100,00
80.14.07.02	0,00	0,00	0,00	0,00	0,00	100,00
80.14.07.03	0,00	0,00	0,00	0,00	0,00	100,00
80.15.00.00	0,00	0,00	0,00	0,00	0,00	100,00
80.15.00.01	0,00	0,00	0,00	0,00	0,00	100,00
80.15.00.02	0,00	0,00	0,00	0,00	0,00	100,00
80.15.00.03	0,00	0,00	0,00	0,00	0,00	100,00
80.15.00.99	1.614,31	4.486,91	0,00	2.872,60	-2.872,60	100,00
80.15.01.00	0,00	0,00	0,00	0,00	0,00	100,00
80.15.01.01	0,00	0,00	0,00	0,00	0,00	100,00
80.15.01.02	0,00	0,00	0,00	0,00	0,00	100,00
80.15.01.03	0,00	0,00	0,00	0,00	0,00	100,00
80.15.01.04	0,00	0,00	0,00	0,00	0,00	100,00
80.15.01.05	0,00	0,00	0,00	0,00	0,00	100,00
80.15.01.06	0,00	0,00	0,00	0,00	0,00	100,00
80.15.01.99	341,67	0,00	341,67	0,00	341,67	100,00

**UNIVERSIDAD DE HUELVA**
**DESVIACIONES DE FINANCIACIÓN DEL EJERCICIO 2015**

Orgánica	Dchos. Rec. Netos	Obligaciones Reconocidas	Desviación Positiva	Desviación Negativa	Total Desviaciones	Coefficiente de financiación
80.15.02	0,00	0,00	0,00	0,00	0,00	100,00
80.15.03.00	0,00	0,00	0,00	0,00	0,00	100,00
80.15.03.01	0,00	0,00	0,00	0,00	0,00	100,00
80.15.03.02	0,00	0,00	0,00	0,00	0,00	100,00
80.15.03.99	899,50	0,00	899,50	0,00	899,50	100,00
80.15.04.00	0,00	0,00	0,00	0,00	0,00	100,00
80.15.04.99	0,00	0,00	0,00	0,00	0,00	100,00
80.15.05	0,00	0,00	0,00	0,00	0,00	100,00
80.15.05.00	0,00	0,00	0,00	0,00	0,00	100,00
80.15.05.99	683,33	0,00	683,33	0,00	683,33	100,00
80.15.06.00	0,00	0,00	0,00	0,00	0,00	100,00
80.15.06.01	0,00	0,00	0,00	0,00	0,00	100,00
80.15.06.02	0,00	0,00	0,00	0,00	0,00	100,00
80.15.06.03	0,00	0,00	0,00	0,00	0,00	100,00
80.15.06.04	0,00	0,00	0,00	0,00	0,00	100,00
80.15.06.05	0,00	0,00	0,00	0,00	0,00	100,00
80.15.06.06	0,00	0,00	0,00	0,00	0,00	100,00
80.15.06.07	0,00	0,00	0,00	0,00	0,00	100,00
80.15.06.10	0,00	0,00	0,00	0,00	0,00	100,00
80.15.06.11	0,00	0,00	0,00	0,00	0,00	100,00
80.15.06.99	0,00	0,00	0,00	0,00	0,00	100,00
80.15.07.00	0,00	0,00	0,00	0,00	0,00	100,00
80.15.07.01	0,00	0,00	0,00	0,00	0,00	100,00

**UNIVERSIDAD DE HUELVA**
**DESVIACIONES DE FINANCIACIÓN DEL EJERCICIO 2015**

Orgánica	Dchos. Rec. Netos	Obligaciones Reconocidas	Desviación Positiva	Desviación Negativa	Total Desviaciones	Coficiente de financiación
80.15.07.02	0,00	0,00	0,00	0,00	0,00	100,00
80.15.07.03	0,00	0,00	0,00	0,00	0,00	100,00
80.15.07.04	0,00	0,00	0,00	0,00	0,00	100,00
80.15.07.05	0,00	0,00	0,00	0,00	0,00	100,00
80.15.07.06	0,00	0,00	0,00	0,00	0,00	100,00
80.15.07.07	0,00	0,00	0,00	0,00	0,00	100,00
80.15.07.08	0,00	0,00	0,00	0,00	0,00	100,00
80.15.07.09	0,00	0,00	0,00	0,00	0,00	100,00
80.15.07.10	0,00	0,00	0,00	0,00	0,00	100,00
80.15.07.11	0,00	0,00	0,00	0,00	0,00	100,00
80.15.07.12	260,00	0,00	260,00	0,00	260,00	100,00
80.15.07.13	0,00	0,00	0,00	0,00	0,00	100,00
80.15.07.14	0,00	0,00	0,00	0,00	0,00	100,00
80.15.07.15	0,00	0,00	0,00	0,00	0,00	100,00
80.15.07.99	25,00	0,00	25,00	0,00	25,00	100,00
80.15.08.00	0,00	0,00	0,00	0,00	0,00	100,00
80.15.09.00	0,00	0,00	0,00	0,00	0,00	100,00
80.15.09.01	0,00	0,00	0,00	0,00	0,00	100,00
80.15.09.02	0,00	0,00	0,00	0,00	0,00	100,00
80.15.09.03	0,00	0,00	0,00	0,00	0,00	100,00
80.15.09.04	0,00	0,00	0,00	0,00	0,00	100,00
80.15.09.05	12.000,00	12.000,00	0,00	0,00	0,00	100,00
80.15.09.99	2.796,52	10.776,16	0,00	7.979,64	-7.979,64	100,00



**UNIVERSIDAD DE HUELVA**
**DESVIACIONES DE FINANCIACIÓN DEL EJERCICIO 2015**

Orgánica	Dchos. Rec. Netos	Obligaciones Reconocidas	Desviación Positiva	Desviación Negativa	Total Desviaciones	Coefficiente de financiación
80.15.10.00	0,00	0,00	0,00	0,00	0,00	100,00
80.15.10.01	0,00	0,00	0,00	0,00	0,00	100,00
80.15.10.02	0,00	0,00	0,00	0,00	0,00	100,00
80.15.10.03	0,00	0,00	0,00	0,00	0,00	100,00
80.15.10.04	16.699,70	9.324,78	7.374,92	0,00	7.374,92	100,00
80.15.10.99	4.466,99	10.345,36	0,00	5.878,37	-5.878,37	100,00
80.15.11.00	0,00	0,00	0,00	0,00	0,00	100,00
80.15.11.01	0,00	0,00	0,00	0,00	0,00	100,00
80.15.11.02	0,00	0,00	0,00	0,00	0,00	100,00
80.15.11.03	0,00	0,00	0,00	0,00	0,00	100,00
80.15.11.99	79,50	740,49	0,00	660,99	-660,99	100,00
80.15.12.00	0,00	0,00	0,00	0,00	0,00	100,00
80.15.12.01	0,00	0,00	0,00	0,00	0,00	100,00
80.15.12.02	0,00	0,00	0,00	0,00	0,00	100,00
80.15.12.03	0,00	0,00	0,00	0,00	0,00	100,00
80.15.12.04	0,00	0,00	0,00	0,00	0,00	100,00
80.15.12.05	0,00	0,00	0,00	0,00	0,00	100,00
80.15.12.06	0,00	0,00	0,00	0,00	0,00	100,00
80.15.12.07	0,00	0,00	0,00	0,00	0,00	100,00
80.15.12.08	0,00	0,00	0,00	0,00	0,00	100,00
80.15.12.09	0,00	0,00	0,00	0,00	0,00	100,00
80.15.12.10	0,00	0,00	0,00	0,00	0,00	100,00
80.15.12.11	0,00	0,00	0,00	0,00	0,00	100,00

**UNIVERSIDAD DE HUELVA**
**DESVIACIONES DE FINANCIACIÓN DEL EJERCICIO 2015**

Orgánica	Dchos. Rec. Netos	Obligaciones Reconocidas	Desviación Positiva	Desviación Negativa	Total Desviaciones	Coefficiente de financiación
80.15.12.12	0,00	0,00	0,00	0,00	0,00	100,00
80.15.12.13	0,00	0,00	0,00	0,00	0,00	100,00
80.15.12.14	0,00	0,00	0,00	0,00	0,00	100,00
80.15.12.99	237,03	997,27	0,00	760,24	-760,24	100,00
80.15.13.99	816,87	2.962,35	0,00	2.145,48	-2.145,48	100,00
80.15.14.00	0,00	0,00	0,00	0,00	0,00	100,00
80.15.14.01	0,00	0,00	0,00	0,00	0,00	100,00
80.15.14.02	0,00	0,00	0,00	0,00	0,00	100,00
80.15.14.03	0,00	0,00	0,00	0,00	0,00	100,00
80.15.14.99	14.457,00	4.713,48	9.743,52	0,00	9.743,52	100,00
80.15.15.99	437,34	268,05	169,29	0,00	169,29	100,00
80.15.16.00	0,00	0,00	0,00	0,00	0,00	100,00
80.15.16.01	0,00	0,00	0,00	0,00	0,00	100,00
80.15.16.02	0,00	0,00	0,00	0,00	0,00	100,00
80.15.16.03	0,00	0,00	0,00	0,00	0,00	100,00
80.15.16.04	0,00	0,00	0,00	0,00	0,00	100,00
80.15.16.05	0,00	0,00	0,00	0,00	0,00	100,00
80.15.16.06	0,00	0,00	0,00	0,00	0,00	100,00
80.15.16.07	0,00	0,00	0,00	0,00	0,00	100,00
80.15.16.08	0,00	69,16	0,00	69,16	-69,16	100,00
80.15.16.09	0,00	123,40	0,00	123,40	-123,40	100,00
80.15.16.99	0,00	0,00	0,00	0,00	0,00	100,00
80.15.17.99	74,38	0,00	74,38	0,00	74,38	100,00

**UNIVERSIDAD DE HUELVA**
**DESVIACIONES DE FINANCIACIÓN DEL EJERCICIO 2015**

Orgánica	Dchos. Rec. Netos	Obligaciones Reconocidas	Desviación Positiva	Desviación Negativa	Total Desviaciones	Coefficiente de financiación
80.15.18.00	0,00	0,00	0,00	0,00	0,00	100,00
80.15.18.01	0,00	0,00	0,00	0,00	0,00	100,00
80.15.18.02	0,00	0,00	0,00	0,00	0,00	100,00
80.15.18.03	0,00	0,00	0,00	0,00	0,00	100,00
80.15.18.04	0,00	0,00	0,00	0,00	0,00	100,00
80.15.18.05	357,00	38,00	319,00	0,00	319,00	100,00
80.15.18.06	0,00	952,00	0,00	952,00	-952,00	100,00
80.15.18.99	0,00	0,00	0,00	0,00	0,00	100,00
80.15.19.00	0,00	0,00	0,00	0,00	0,00	100,00
80.15.19.01	0,00	0,00	0,00	0,00	0,00	100,00
80.15.19.02	0,00	0,00	0,00	0,00	0,00	100,00
80.15.19.99	3.114,32	130,37	2.983,95	0,00	2.983,95	100,00
80.15.20.00	0,00	0,00	0,00	0,00	0,00	100,00
80.15.20.01	0,00	0,00	0,00	0,00	0,00	100,00
80.15.20.02	0,00	0,00	0,00	0,00	0,00	100,00
80.15.20.03	0,00	0,00	0,00	0,00	0,00	100,00
80.15.20.04	0,00	0,00	0,00	0,00	0,00	100,00
80.15.20.05	0,00	0,00	0,00	0,00	0,00	100,00
80.15.20.06	0,00	0,00	0,00	0,00	0,00	100,00
80.15.20.07	0,00	0,00	0,00	0,00	0,00	100,00
80.15.20.99	1.160,25	2.798,17	0,00	1.637,92	-1.637,92	100,00
80.15.21.00	0,00	0,00	0,00	0,00	0,00	100,00
80.15.21.01	0,00	0,00	0,00	0,00	0,00	100,00

**UNIVERSIDAD DE HUELVA**
**DESVIACIONES DE FINANCIACIÓN DEL EJERCICIO 2015**

Orgánica	Dchos. Rec. Netos	Obligaciones Reconocidas	Desviación Positiva	Desviación Negativa	Total Desviaciones	Coefficiente de financiación
80.15.21.02	0,00	0,00	0,00	0,00	0,00	100,00
80.15.22.00	0,00	0,00	0,00	0,00	0,00	100,00
80.15.22.01	0,00	0,00	0,00	0,00	0,00	100,00
80.15.22.02	0,00	0,00	0,00	0,00	0,00	100,00
80.15.22.03	0,00	0,00	0,00	0,00	0,00	100,00
80.15.22.04	0,00	0,00	0,00	0,00	0,00	100,00
80.15.22.99	11.640,04	17.403,75	0,00	5.763,71	-5.763,71	100,00
80.15.23.00	0,00	0,00	0,00	0,00	0,00	100,00
80.15.23.01	0,00	0,00	0,00	0,00	0,00	100,00
80.15.23.02	0,00	0,00	0,00	0,00	0,00	100,00
80.15.23.04	0,00	0,00	0,00	0,00	0,00	100,00
80.15.23.05	0,00	0,00	0,00	0,00	0,00	100,00
80.15.23.06	0,00	0,00	0,00	0,00	0,00	100,00
80.15.23.99	150,00	0,00	150,00	0,00	150,00	100,00
80.15.24.00	0,00	0,00	0,00	0,00	0,00	100,00
80.15.24.01	0,00	0,00	0,00	0,00	0,00	100,00
80.15.24.02	0,00	1.370,01	0,00	1.370,01	-1.370,01	100,00
80.15.25.99	983,64	4.202,09	0,00	3.218,45	-3.218,45	100,00
80.15.26.00	0,00	0,00	0,00	0,00	0,00	100,00
80.15.26.99	1.057,84	5.254,60	0,00	4.196,76	-4.196,76	100,00
80.15.27.00	0,00	0,00	0,00	0,00	0,00	100,00
80.15.27.99	217,50	435,00	0,00	217,50	-217,50	100,00
80.15.28.00	0,00	0,00	0,00	0,00	0,00	100,00

**UNIVERSIDAD DE HUELVA**
**DESVIACIONES DE FINANCIACIÓN DEL EJERCICIO 2015**

Orgánica	Dchos. Rec. Netos	Obligaciones Reconocidas	Desviación Positiva	Desviación Negativa	Total Desviaciones	Coefficiente de financiación
80.15.28.01	0,00	0,00	0,00	0,00	0,00	100,00
80.15.29.01	0,00	0,00	0,00	0,00	0,00	100,00
80.15.29.02	0,00	0,00	0,00	0,00	0,00	100,00
80.15.29.99	3.008,64	5.654,18	0,00	2.645,54	-2.645,54	100,00
80.15.30.00	0,00	0,00	0,00	0,00	0,00	89,00
80.15.30.01	0,00	0,00	0,00	0,00	0,00	100,00
80.15.30.02	0,00	0,00	0,00	0,00	0,00	100,00
80.15.30.03	0,00	0,00	0,00	0,00	0,00	100,00
80.15.30.04	0,00	0,00	0,00	0,00	0,00	100,00
80.15.30.99	0,00	0,00	0,00	0,00	0,00	100,00
80.15.31.99	79,50	0,00	79,50	0,00	79,50	100,00
80.15.47	0,00	0,00	0,00	0,00	0,00	100,00
80.17.00.00	0,00	0,00	0,00	0,00	0,00	100,00
80.17.00.01	0,00	0,00	0,00	0,00	0,00	100,00
80.17.00.02	0,00	0,00	0,00	0,00	0,00	100,00
80.17.00.04	0,00	448,11	0,00	448,11	-448,11	100,00
80.17.00.05	0,00	300,00	0,00	300,00	-300,00	100,00
80.17.01.00	0,00	0,00	0,00	0,00	0,00	100,00
80.17.01.01	0,00	0,00	0,00	0,00	0,00	100,00
80.17.01.02	0,00	0,00	0,00	0,00	0,00	100,00
80.17.01.03	0,00	0,00	0,00	0,00	0,00	100,00
80.17.01.04	0,00	0,00	0,00	0,00	0,00	100,00
80.17.02.00	0,00	0,00	0,00	0,00	0,00	100,00

**UNIVERSIDAD DE HUELVA**
**DESVIACIONES DE FINANCIACIÓN DEL EJERCICIO 2015**

Orgánica	Dchos. Rec. Netos	Obligaciones Reconocidas	Desviación Positiva	Desviación Negativa	Total Desviaciones	Coefficiente de financiación
80.17.03.00	0,00	0,00	0,00	0,00	0,00	100,00
80.17.03.02	0,00	144,30	0,00	144,30	-144,30	100,00
80.17.03.03	0,00	0,00	0,00	0,00	0,00	100,00
80.17.04.00	0,00	919,67	0,00	919,67	-919,67	100,00
80.17.04.02	0,00	0,00	0,00	0,00	0,00	100,00
80.17.04.03	0,00	222,35	0,00	222,35	-222,35	100,00
80.17.05.00	0,00	1.349,68	0,00	1.349,68	-1.349,68	100,00
80.17.05.01	0,00	0,00	0,00	0,00	0,00	100,00
80.17.05.02	0,00	2.716,27	0,00	2.716,27	-2.716,27	100,00
80.17.06.00	0,00	1.441,29	0,00	1.441,29	-1.441,29	100,00
80.17.06.01	0,00	188,95	0,00	188,95	-188,95	100,00
80.17.06.02	0,00	0,00	0,00	0,00	0,00	100,00
80.17.06.03	0,00	0,00	0,00	0,00	0,00	100,00
80.17.06.04	0,00	5.859,69	0,00	5.859,69	-5.859,69	100,00
80.17.06.05	0,00	2.240,40	0,00	2.240,40	-2.240,40	100,00
80.17.07.00	0,00	0,00	0,00	0,00	0,00	100,00
80.17.07.01	0,00	0,00	0,00	0,00	0,00	100,00
80.17.08.00	0,00	0,00	0,00	0,00	0,00	100,00
80.17.08.01	0,00	4.163,40	0,00	4.163,40	-4.163,40	100,00
80.17.08.02	0,00	708,33	0,00	708,33	-708,33	100,00
80.17.09.00	0,00	0,00	0,00	0,00	0,00	100,00
80.17.09.01	0,00	0,00	0,00	0,00	0,00	100,00
80.17.09.02	0,00	0,00	0,00	0,00	0,00	100,00

**UNIVERSIDAD DE HUELVA**
**DESVIACIONES DE FINANCIACIÓN DEL EJERCICIO 2015**

Orgánica	Dchos. Rec. Netos	Obligaciones Reconocidas	Desviación Positiva	Desviación Negativa	Total Desviaciones	Coefficiente de financiación
80.17.10.00	0,00	3.372,67	0,00	3.372,67	-3.372,67	100,00
80.17.10.01	0,00	459,64	0,00	459,64	-459,64	100,00
80.17.10.02	0,00	0,00	0,00	0,00	0,00	100,00
80.17.11.00	0,00	36,08	0,00	36,08	-36,08	100,00
80.17.11.01	0,00	0,00	0,00	0,00	0,00	100,00
80.17.11.02	0,00	1.643,69	0,00	1.643,69	-1.643,69	100,00
80.17.11.03	0,00	1.369,42	0,00	1.369,42	-1.369,42	100,00
80.17.11.04	0,00	14,05	0,00	14,05	-14,05	100,00
80.17.12.00	0,00	338,42	0,00	338,42	-338,42	100,00
80.17.12.01	0,00	0,00	0,00	0,00	0,00	100,00
80.17.12.02	0,00	0,00	0,00	0,00	0,00	100,00
80.17.12.03	0,00	0,00	0,00	0,00	0,00	100,00
80.17.12.05	0,00	69,27	0,00	69,27	-69,27	100,00
80.17.12.06	0,00	0,00	0,00	0,00	0,00	100,00
80.17.14.00	0,00	0,00	0,00	0,00	0,00	100,00
80.17.14.01	0,00	899,69	0,00	899,69	-899,69	100,00
80.17.16.00	0,00	1.293,00	0,00	1.293,00	-1.293,00	100,00
80.17.16.01	0,00	883,55	0,00	883,55	-883,55	100,00
80.17.16.03	0,00	0,00	0,00	0,00	0,00	100,00
80.17.17.00	0,00	2.415,16	0,00	2.415,16	-2.415,16	100,00
80.17.17.01	0,00	0,00	0,00	0,00	0,00	100,00
80.17.18.00	0,00	144,15	0,00	144,15	-144,15	100,00
80.17.18.01	0,00	150,00	0,00	150,00	-150,00	100,00

**UNIVERSIDAD DE HUELVA**
**DESVIACIONES DE FINANCIACIÓN DEL EJERCICIO 2015**

Orgánica	Dchos. Rec. Netos	Obligaciones Reconocidas	Desviación Positiva	Desviación Negativa	Total Desviaciones	Coefficiente de financiación
80.17.18.03	0,00	1.509,70	0,00	1.509,70	-1.509,70	100,00
80.17.18.04	0,00	0,00	0,00	0,00	0,00	100,00
80.17.19.00	0,00	0,00	0,00	0,00	0,00	100,00
80.17.19.01	0,00	0,00	0,00	0,00	0,00	100,00
80.17.19.02	0,00	203,34	0,00	203,34	-203,34	100,00
80.17.19.03	0,00	1.226,01	0,00	1.226,01	-1.226,01	100,00
80.17.19.05	0,00	1.147,26	0,00	1.147,26	-1.147,26	100,00
80.17.20.00	0,00	513,01	0,00	513,01	-513,01	100,00
80.17.21.00	0,00	0,00	0,00	0,00	0,00	100,00
80.17.21.01	0,00	841,01	0,00	841,01	-841,01	100,00
80.17.22.01	0,00	1.303,09	0,00	1.303,09	-1.303,09	100,00
80.17.22.02	0,00	448,26	0,00	448,26	-448,26	100,00
80.17.22.03	0,00	0,00	0,00	0,00	0,00	100,00
80.17.22.05	0,00	0,00	0,00	0,00	0,00	100,00
80.17.22.06	0,00	0,00	0,00	0,00	0,00	100,00
80.17.23.00	0,00	0,00	0,00	0,00	0,00	100,00
80.17.23.01	0,00	702,69	0,00	702,69	-702,69	100,00
80.17.24.00	0,00	0,00	0,00	0,00	0,00	100,00
80.17.24.01	0,00	0,00	0,00	0,00	0,00	100,00
80.17.25.00	0,00	221,41	0,00	221,41	-221,41	100,00
80.17.26.00	0,00	0,00	0,00	0,00	0,00	100,00
80.17.26.01	0,00	156,66	0,00	156,66	-156,66	100,00
80.17.26.02	0,00	0,00	0,00	0,00	0,00	100,00



**UNIVERSIDAD DE HUELVA**
**DESVIACIONES DE FINANCIACIÓN DEL EJERCICIO 2015**

Orgánica	Dchos. Rec. Netos	Obligaciones Reconocidas	Desviación Positiva	Desviación Negativa	Total Desviaciones	Coefficiente de financiación
80.17.26.03	0,00	0,00	0,00	0,00	0,00	100,00
80.17.26.04	0,00	13,81	0,00	13,81	-13,81	100,00
80.17.27.00	0,00	355,93	0,00	355,93	-355,93	100,00
80.17.27.01	0,00	789,86	0,00	789,86	-789,86	100,00
80.17.27.02	0,00	0,00	0,00	0,00	0,00	100,00
80.17.28.01	0,00	1.548,68	0,00	1.548,68	-1.548,68	100,00
80.17.29.00	0,00	2.456,10	0,00	2.456,10	-2.456,10	100,00
80.17.30.01	0,00	0,00	0,00	0,00	0,00	100,00
80.17.30.02	0,00	228,60	0,00	228,60	-228,60	100,00
80.17.30.03	0,00	0,00	0,00	0,00	0,00	100,00
80.17.31.00	0,00	585,36	0,00	585,36	-585,36	100,00
80.17.99	0,00	0,00	0,00	0,00	0,00	100,00
80.18.01	0,00	10.957,07	0,00	10.957,07	-10.957,07	100,00
<b>TOTAL:</b>	<b>11.149.074,32</b>	<b>15.208.950,47</b>	<b>7.983.741,18</b>	<b>11.792.740,70</b>	<b>-3.808.999,52</b>	

**ANEXO XV**

**REMANENTES DE TESORERÍA AFECTADO POR ORGÁNICA**

<b>FINALISTAS, SERVICIOS UNIVERSIDAD</b>	<b>AGENTE FINANCIADOR</b>
80010001 CATEDRA CEPESA ALUMNO 10C	34.917,47 A28003119 COMPAÑIA ESPAÑOLA DE PETROLEOS S.A.U.
80010002 CATEDRA CEPESA FORM. COMP.	22.370,26 A28003119 COMPAÑIA ESPAÑOLA DE PETROLEOS S.A.U.
80010003 CATEDRA CEPESA	65.595,61 A28003119 COMPAÑIA ESPAÑOLA DE PETROLEOS S.A.U.
80010005 CATEDRA CEPESA LIPIDOS	1.753,69 A28003119 COMPAÑIA ESPAÑOLA DE PETROLEOS S.A.U.
80010006 CATEDRA CEPESA	10.293,72 A28003119 COMPAÑIA ESPAÑOLA DE PETROLEOS S.A.U.
80010007 CATEDRA CEPESA	85,24 A28003119 COMPAÑIA ESPAÑOLA DE PETROLEOS S.A.U.
80010008 CATEDRA CEPESA	7.058,24 A28003119 COMPAÑIA ESPAÑOLA DE PETROLEOS S.A.U.
80010105 SUBV.2006 MEC TECNICOS	1.588,18 S2818001F MINISTERIO DE EDUCACION Y CIENCIA
80010110 CO. CITANDALUCIA TRANSFER	12,12 S4111001F JUNTA DE ANDALUCIA
80010111 SUBV. F. ATLANTIC COPPER	875,12 G21457239 FUNDACION ATLANTIC COPPER
80010113 I CONF. IBERICA TRANS. TECN	1.516,15 S4111001F JUNTA DE ANDALUCIA
800102 Progr. ALOJAMIENTO	12.620,51 S4111001F JUNTA DE ANDALUCIA
80010301 PRAEM J.A.	502.821,73 S4111001F JUNTA DE ANDALUCIA
80010302 PROGRAMA DISCAPACIDAD	2.000,00 S4111001F JUNTA DE ANDALUCIA
80010310 PROYECTO ATALAYA	16.377,00 Q1818002F UNIVERSIDAD DE GRANADA
80010320 F. CAJA RURAL PRACTICAS ED	6.731,85 G21344080 FUNDACION CAJA RURAL DEL SUR
80010321 PR. FORMATIVAS SILVASUR	5.689,07 A10008084 SILVASUR AGROFORESTAL, S.A.
80010323 CENTRO DESAR.COMPETENCIAS	952,86 Q1132001G UNIVERSIDAD DE CADIZ
80010329 SUB. LA CAIXA CORO UHU	360,41 G59200006 FUNDACION LA CAIXA
80010331 BECAS PRAEM EMPRESAS	111.608,95 INGRESOS EMPRESAS
80010333 PROG. ATALAYA, P. OLAVIDE	5.886,31 Q9150016E UNIVERSIDAD PABLO DE OLAVIDE
80010334 CEI PATRIMONIO UN 10.	220,43 Q7350006H UNIVERSIDAD DE JAEN
80010336 PR. NEURONA FINALISTA	0,33 S2818001F FUNDACION ESPAÑOLA PARA LA CIENCIA Y TECNOLOGIA ,
80010338 AYUDA MOTIV. LECTURA Y ESC	1.813,67 Q0618001B RED UNIVERSIDADES LECTORAS. UNIVERSIDAD EXTREMADURA
80010339 SUBV. J.A.2010.P. ATALAYA	2.554,96 S4111001F JUNTA DE ANDALUCIA
80010340 PROY. ATALAYA 2011	3.651,46 Q7350007F UNIVERSIDAD INTERNACIONAL DE ANDALUCIA
80010342 ATALAYA CONTEMPORARTE 11	682,79 S4111001F JUNTA DE ANDALUCIA
80010343 BECAS SANTANDER.PRACTICAS	5.495,93 A39000013 BANCO SANTANDER CENTRAL HISPANO S.A. (BSCH)
80010344 PROY. ATALAYA 2012	29.759,38 S4111001F JUNTA DE ANDALUCIA
80010346 ATALAYA CONTEMP. 2013	47.164,56 S4111001F JUNTA DE ANDALUCIA
80010347 ATALAYA COMTEMP. 2014	75.746,95 S4111001F JUNTA DE ANDALUCIA
80010348 CEI PATRIMONIO. 2014	0,10 Q7350006H UNIVERSIDAD DE JAEN
80010349 ATALAYA COMTEMP. 2014	74.359,00 S4111001F JUNTA DE ANDALUCIA
80010400 AYUDAS JUNTA ANDALUCIA	70.659,12 S4111001F JUNTA DE ANDALUCIA
80010401 PROGRAMA DISCAPACITADOS	14.917,81 S4111001F JUNTA DE ANDALUCIA
80010402 PROGRAMA APOYO A FAMILIA	25.911,03 S4111001F JUNTA DE ANDALUCIA
80010407 CONS.GOVERNACION	11.164,90 S4111001F JUNTA DE ANDALUCIA
80010408 SUBV. MEC PROGRAMA SENECA	2.562,94 S2818001F MINISTERIO DE EDUCACION Y CIENCIA

80010600	MEC PROGR.ERASMUS	321.299,55	Q2801566G	SERVICIO ESPAÑOL PARA LA INTERNACIONALIZACION DE LA EDUCACION
8001060000	SUBV. PROGRAMA ERASMUS 2014 2015	84.575,95	Q2801566G	SERVICIO ESPAÑOL PARA LA INTERNACIONALIZACION DE LA EDUCACION
8001060001	ERASMUS SEPIE 2015 2016	92.606,41	Q2801566G	SERVICIO ESPAÑOL PARA LA INTERNACIONALIZACION DE LA EDUCACION
80010601	BECAS PIMA	208.515,60	S4111001F	JUNTA DE ANDALUCIA
80010602	MOVILIDAD ERASMUS	443.643,93	S4111001F	JUNTA DE ANDALUCIA
80010603	SUBV. MEC PROGRAMA LEONARDO	5.671,26	Q2801566G	SERVICIO ESPAÑOL PARA LA INTERNACIONALIZACION DE LA EDUCACION
80010609	SUBV. BANCO SANTANDER BECAS MOVILIDAD	40.780,00	A39000013	BANCO SANTANDER CENTRAL HISPANO S.A. (BSCH)
80010902	PR. JUAN DE LA CIERVA	8.957,16	S2818001F	MINISTERIO DE EDUCACION Y CIENCIA
80010904	FORM.PROF.UNIV.FPU.MEC	91.228,63	S2800633F	MINISTERIO DE ECONOMIA Y COMPETITIVIDAD
80010905	FORM.PERS.INVEST.J.A.	109.996,65	S4111001F	JUNTA DE ANDALUCIA
80010907	ESTANCIAS BREVES MEC	2.132,33	S2800633F	MINISTERIO DE ECONOMIA Y COMPETITIVIDAD
80010910	GRUPOS INVESTIGACION J.A.	4.918,74	S4111001F	JUNTA DE ANDALUCIA
80010913	MEC TECNICOS DE APOYO	4.278,83	S2800633F	MINISTERIO DE ECONOMIA Y COMPETITIVIDAD
80010914	SJ. MEC CONTRATOS FPI	934,66	S2800633F	MINISTERIO DE ECONOMIA Y COMPETITIVIDAD
80010915	PROGR.JOSE CASTILLEJO	2.953,36	S2818001F	MINISTERIO DE EDUCACION Y CIENCIA
80010917	PROG.MEC SALV.MADAR.MOD.A	15.106,62	S2818001F	MINISTERIO DE EDUCACION Y CIENCIA
8001091804	IAC. CONVOCATORIA 2. 2011	4.443,94	S4111001F	JUNTA DE ANDALUCIA
80010919	BECAS POSDOCTORALES. MIN,	183,93	S2818001F	MINISTERIO DE EDUCACION Y CIENCIA
80010921	PREDOCTORAL FPI.CONV.2013	4.976,51	S2800633F	MINISTERIO DE ECONOMIA Y COMPETITIVIDAD
80010923	INF. CIENT. 2011. SIC	650.386,79	S4111001F	JUNTA DE ANDALUCIA
80010925	FPU MEC. CONVOC. 2013	226,14	S2818001F	MINISTERIO DE EDUCACION Y CIENCIA
80010930	FPI 2014. MINISTERIO DE EDUCACION	4.032,53	S2800633F	MINISTERIO DE ECONOMIA Y COMPETITIVIDAD
80010931	FPU MINISTERIO DE EDUCACION 2014	7.480,35	S2818001F	MINISTERIO DE EDUCACION Y CIENCIA
80010932	FPI 2015. MINISTERIO DE EDUCACION	2.297,37	S2800633F	MINISTERIO DE ECONOMIA Y COMPETITIVIDAD
800110	SERV.INFORMATICA Y COMUN.	354,30	S4111001F	JUNTA DE ANDALUCIA
80011100	SUBVENCION UCUA	7,01	S4111001F	JUNTA DE ANDALUCIA
80011102	SUB. CEPESA ESCUELA GESTOR	133,56	A28003119	COMPANIA ESPAÑOLA DE PETROLEOS S.A.U.
80011103	SUB. UNIV. EUROPEA MADRID	118,01	B79122305	UNIVERSIDAD EUROPEA DE MADRID, S.L.U.
800112	A. DEPORTES. FINALISTAS	49.002,40		INGRESOS SERVICIOS ACTIVIDADES DEPORTIVAS
80011300	SUBVENCION IAJ	71,02	S4111001F	JUNTA DE ANDALUCIA
80011302	SUBV FABRIC ARIDOS	48,06	A28003119	COMPANIA ESPAÑOLA DE PETROLEOS S.A.U.
80011303	CONVENIOS VARIOS	3.002,09	Q2167001C	PUERTO AUTONOMO DE HUELVA , AUTORIDAD PORTUARIA DE HUELVA
80011402	UNUH08 1E 007	0,88	S2800633F	MINISTERIO DE ECONOMIA Y COMPETITIVIDAD
80011404	UNHU10 1R 142. REDES. SIC	2.104,56	S2800633F	MINISTERIO DE ECONOMIA Y COMPETITIVIDAD
80011405	UNHU10 1E 1129. RAD/AC. A	244,20	S2800633F	MINISTERIO DE ECONOMIA Y COMPETITIVIDAD
80011406	UNHU10 1E 1200. FIS.NUCL.	6.690,01	S2800633F	MINISTERIO DE ECONOMIA Y COMPETITIVIDAD
80011407	UNHU10 1E 287.COMP.ELECTR	5,60	S2800633F	MINISTERIO DE ECONOMIA Y COMPETITIVIDAD
80011408	UNHU10 1E 311. LAB.MEDIOA	78,40	S2800633F	MINISTERIO DE ECONOMIA Y COMPETITIVIDAD
80011410	UNHU10 1E 827. FLUOR. R.X	735,00	S2800633F	MINISTERIO DE ECONOMIA Y COMPETITIVIDAD

80011411 UNHU13 1E 1544. EQU.CIQSO	12.832,00	S2800633F	MINISTERIO DE ECONOMIA Y COMPETITIVIDAD
80011412 UNHU13 1E 1611. PLATAFORM	636,12	S2800633F	MINISTERIO DE ECONOMIA Y COMPETITIVIDAD
80011413 UNHU13 1E 1770. LAB. MINE	0,80	S2800633F	MINISTERIO DE ECONOMIA Y COMPETITIVIDAD
80011414 UNHU13 1E 1997. LAB. DEP.	2,93	S2800633F	MINISTERIO DE ECONOMIA Y COMPETITIVIDAD
800116 AULA DE LA EXPERIENCIA	113.966,20	00000040V	TRANSFERENCIAS DE ORGANISMOS AUTONOMOS
80011700 CURSOS LENGUAS MODERNAS	86.543,13	00000061S	MATRICULAS SERVICIO, LENGUAS MODERNAS
80011800 CIECEM	7.047,43	S4111001F	JUNTA DE ANDALUCIA
80011804 CONGRESO A.I.L.	1,71	00000034B	OTROS CURSOS, E INSCRIPCIONES
80011808 CIECEM, ALQUILER ESPACIOS	11.684,22		INGRESOS EMPRESAS
80011810 INSCRIP. CURSOS Y JORNADAS	256,49	00000034B	OTROS CURSOS, E INSCRIPCIONES
80011812 PROYECTO ECOCAMPUS	6.151,84	S4111001F	JUNTA DE ANDALUCIA
80011900 CATEDRA AIQB	64.027,64	G21011143	ASOCIACION DE INDUSTRIAS QUIMICAS BASICAS
800122 FORO DE CONSEJOS SOCIALES	28.246,44	Q1818002F	UNIVERSIDAD DE GRANADA
80012301 MAXIALUARIO EL CARMEN	487.271,16	S4111001F	JUNTA DE ANDALUCIA
80012307 CESION DE ESPACIOS	42.609,06		INGRESOS EMPRESAS
80012310 VIAL ENTRE FAC.EXPERIM	80.933,43	S4111001F	JUNTA DE ANDALUCIA
80012312 SUBV.EXC.FRANJA ESTE C.CA	2.237.942,14	S4111001F	JUNTA DE ANDALUCIA
80012314 INVERSIONES JUNTA ANDAL. 2012	2.329.111,16	S4111001F	JUNTA DE ANDALUCIA
80012315 INVERSIONES JUNTA ANDAL. 2015	5.000.000,00	S4111001F	JUNTA DE ANDALUCIA
80012600 UNIVERSIDAD DIGITAL	48.891,14	S4111001F	JUNTA DE ANDALUCIA
80012602 CONVENIO PROGRAMA RED.ES	44.025,89	Q2891006E	ENTIDAD PUBLICA EMPRESARIAL RED.ES
80012802 SU. COBRE LAS CRUCES	2,41	A28814135	COBRE LAS CRUCES, S.A.
80013101 CEI AGR. INNOC. 09	0,02	Q1418001B	UNIVERSIDAD DE CORDOBA
80013102 INFRAESTR.CIENTIFICA	489.037,52	S4111001F	JUNTA DE ANDALUCIA
80013103 CE. AG. SU. MEC 2009	7.051,18	Q1418001B	UNIVERSIDAD DE CORDOBA
80013104 CEI. MEC 2010	96.799,64	S4111001F	JUNTA DE ANDALUCIA
80013105 CEIA3 INNOCAMPUS 10	0,01	Q1418001B	UNIVERSIDAD DE CORDOBA
80013107 CEIA3 2011. 2 FASE	4.578,62	Q1418001B	UNIVERSIDAD DE CORDOBA
80013109 C. CIENT. VERANO. CORDOBA	6.101,42	Q1418001B	UNIVERSIDAD DE CORDOBA
80013200 GRUPO EMPR.RAFAEL MORALES	216,28	B21337043	GRUPO EMPRESARIAL RAFAEL MORALES, S.L.
80013300 CATEDRA EXTENDA	49,23	A41147596	EXTENDA AGENCIA ANDALUZA DE PROMOCION EXTERIOR, S.
80013400 SU. DI. CATEDRA DEL VINO	10.036,38	P2100000E	DIPUTACION DE HUELVA
80013401 INSC.CURSO CATA DE VINOS	1.024,77	00000034B	OTROS CURSOS, E INSCRIPCIONES
80013501 UNIDAD DE SALUD	4.789,81	S4111001F	JUNTA DE ANDALUCIA
80013503 SALUD PREV.TABAQUISMO	5.619,21	S4111001F	JUNTA DE ANDALUCIA
80013504 SUB. C. SALUD, PROM. SAL	1.181,39	S4111001F	JUNTA DE ANDALUCIA
80013600 C. INVS. DE LA ENERGIA	93.013,80	U86275716	U.T.E. CENTRO DE INVESTIGACION DE LA ENERGIA
80013700 SUBVENCION ENCE	658,95	A28212264	ENCE ENERGIA Y CELULOSA, S.A.
800138 CATEDRA PUERTO HUELVA	6.159,53	Q2167001C	PUERTO AUTONOMO DE HUELVA, AUTORIDAD PORTUJARIA DE HUELVA

80014200	SUBV. MINIST. CERTIF. UNI	75,65	S2818001F	MINISTERIO DE EDUCACION Y CIENCIA
800143	CONV. ATLANTIC COPPER	15.574,94	G21457239	FUNDACION ATLANTIC COPPER
800144	CATEDRA CRUZCAMPO	20.550,18	G41742271	FUNDACION CRUZCAMPO
80014600	CEIMAR. JUNTA ANDALUCIA	161.715,04	S4111001F	JUNTA DE ANDALUCIA
80014601	CEIMAR. CONTRATOS FPI	5.827,52	Q1132001G	UNIVERSIDAD DE CADIZ
80014700	CEICAMBIO. JUNTA ANDALUCI	29.600,79	S4111001F	JUNTA DE ANDALUCIA
80014701	CEICAMBIO. JARDINES SOST	0,56	Q5450008G	UNIVERSIDAD DE ALMERIA
800149	AC. DE CO. UN. JU. DE AN.	378.526,22	S4111001F	JUNTA DE ANDALUCIA
8001500000	MONTANTE CONTRATO 68 83	1.335,75		INGRESOS CONTRATOS EMPRESAS
8001500100	MONTANTE CONTRATO 68 83	11.104,90		INGRESOS CONTRATOS EMPRESAS
8001500101	REUNION GEOR 2016	1.000,00	00000034B	OTROS CURSOS, E INSCRIPCIONES
8001500200	MONTANTE CONTRATOS 68 83	1.435,34		INGRESOS CONTRATOS EMPRESAS
800151	PROGRAMA MATRICULA	30.000,03		INGRESOS EMPRESAS
800152	CATED. JUAN RAMON JIMENEZ	9.008,92	P2100000E	DIPUTACION DE HUELVA
800153	RECURSOS ORGANICAS	366.140,60		INGRESOS EMPRESAS
<b>TOTAL</b>		<b>15.712.399,73</b>		
<b>AGENTE FINANCIADOR</b>				
800704	CONGRESO SUBERWOOD 2005	0,95	00000034B	OTROS CURSOS, E INSCRIPCIONES"
800708	CONGR.FORMAC.SOCIOLAB.	568,97	00000034B	OTROS CURSOS, E INSCRIPCIONES"
80071800	INSCRIPC.DERECHO MERCANTI	1,58	00000034B	OTROS CURSOS, E INSCRIPCIONES"
80071803	SUB. CAJASUR, CONGRESO	3,56	00000041H	TRANSFERENCIAS EMPRESAS
800721	CU. DE EXTESION CULTURAL	30,00	00000032D	CURSOS EXTENSION, UNIVERSITARIA"
80072100	CU. EX. UNIVERSITARIA	5.443,06	00000032D	CURSOS EXTENSION, UNIVERSITARIA"
80073400	SUBVENCION CAMERUN	954,12	00000032D	CURSOS EXTENSION, UNIVERSITARIA"
80073402	CONS.IGUALDAD BERROCAL	3.845,77	S4111001F	JUNTA DE ANDALUCIA
80073602	IN. CU. Y CONGRESOS CHAC	5.340,42	00000034B	OTROS CURSOS, E INSCRIPCIONES"
80073606	CONV. UNIV. BEIJING.	2.113,63	110108000879	BEIJING INTERNATIONAL STUDES UNIVERSITY (BISU)"
80074101	SUB. ASOC. EMPRESA FAMILI	19.361,77	G91143826	ASOCIACION ANDALUZA DE LA EMPRESA FAMILIAR"
80074600	CONGRESO DERECHO PENAL	1.635,39	00000034B	OTROS CURSOS, E INSCRIPCIONES"
800752	SUBV.CON.S.IGUALDAD	256,70	S4111001F	JUNTA DE ANDALUCIA
80075400	PROGRAMA UNIVERSEM	41.676,75	S4111001F	JUNTA DE ANDALUCIA
80075401	PROGRAMA OCO	91.004,60	S4111001F	JUNTA DE ANDALUCIA
80075402	SUB. SAE PROGRAMA MEMTA	7.993,23	S4111001F	JUNTA DE ANDALUCIA
80075403	CURSOS FPO	23.558,11	S4111001F	JUNTA DE ANDALUCIA
80075405	PR. EX. PROFESIONALES	31.745,05	S4111001F	JUNTA DE ANDALUCIA
80075407	PROYECTO UNIPORT 14	51.962,93	S4111001F	JUNTA DE ANDALUCIA
80075408	CONV. MEC. EMPRENDEDORES	0,33	S2818001F	MINISTERIO DE EDUCACION Y CIENCIA"
80075409	CURSO FPE. JUSTIFICACION	60.610,26	S4111001F	JUNTA DE ANDALUCIA

80075410	AUTOEMPLEO TRANSFRONTERIZ	222,51	S4111001F	JUNTA DE ANDALUCIA
80075412	CLUB EMPRENDEDORES UHU	8,84	S2891001E	MINISTERIO DE TRABAJO Y ASUNTOS SOCIALES"
80075413	AULA ANDALUCIA EMPRENDE	167,75	G91019794	ANDALUCIA EMPRENDE, FUNDACION PUBLICA ANDALUZA"
80075600	CONGRESO DE INNOVACION	78,35	00000034B	OTROS CURSOS, E INSCRIPCIONES"
80076000	CONVENIO 09 IA RR.LL.	9.178,74	00000034B	OTROS CURSOS, E INSCRIPCIONES"
80076001	CONV. 2012 PREV. RR.LL.	54,85	00000034B	OTROS CURSOS, E INSCRIPCIONES"
<b>TOTAL</b>		<b>357.818,22</b>		

<b>TÍTULOS PROPIOS, MASTERS</b>		<b>AGENTE FINANCIADOR</b>		
80080000	MA. EN TURISMO MATRICULAS	1.235,29	00000035N	TITULACIONES, PROPIAS
80080001	M. T. SUB. AYTO PUNTA UMB	0,49	P2107900I	AYUNTAMIENTO DE PUNTA UMBRIA
80080202	MA. GE. SUB. INST. MUJER	149,58	Q2828016B	INSTITUTO DE LA MUJER
800804	MA. DESARROYO LOCAL SOSTE	83,82	00000035N	TITULACIONES, PROPIAS
800805	EXPTO.PROT.CONSUMIDORES	197,60	00000035N	TITULACIONES, PROPIAS
800806	M. TENOLOGIA AMBIENTAL	769,57	Q2167001C	PUERTO AUTONOMO DE HUELVA , AUTORIDAD PORTUARIA DE HUELVA
80080600	CURSO ENERGIA EOLICA	303,80	00000035N	TITULACIONES, PROPIAS
80080702	M. DES. LOCAL SUB. DIPUT.	4.400,00	P2100000E	DIPUTACION DE HUELVA
800808	MASTER CAMPOS DE GOLF	0,03	00000035N	TITULACIONES, PROPIAS
80081002	SUB. CON. EDUCACION 08.09	9.246,35	S4111001F	CONSEJERIA DE EDUCACION
800816	MA. PR. DE RI. LABORALES	9,47	00000035N	TITULACIONES, PROPIAS
80081604	M RR.LL. CON. UNIV. QUITO	6.371,07	1791836154001	UNIVERSIDAD SAN FRANCISCO DE QUITO
80081605	M. RR.LL. SUB. TABAQUISMO	12,60	S4111001F	CONSEJERIA DE EMPLEO
80081608	M. RR.LL. CONS. GOB. 2008	0,07	S4111001F	CONSEJERIA DE EMPLEO
80081609	M. RR.LL. CONS. GOB. 2009	0,01	S4111001F	CONSEJERIA DE EMPLEO
80081612	M.RR. LL. CONS. EMPLEO	21.724,35	S4111001F	CONSEJERIA DE EMPLEO
80081701	M. ENFER. CURSOS DOCTORAD	1,07	00000034B	OTROS CURSOS, E INSCRIPCIONES
800822	MA. EN SI. IN. DE GESTION	772,64	00000035N	TITULACIONES, PROPIAS
80082200	M. SIS GESTION MATRICULAS	772,65	00000035N	TITULACIONES, PROPIAS
80082401	MA. TE. AMB. CATED. CEPESA	39,62	A28003119	COMPANIA ESPAÑOLA DE PETROLEOS S.A.U.
80083100	C. ALIMENT. SALUD. MATRIC	44,37	00000035N	TITULACIONES, PROPIAS
80083101	C.ALIM.SALUD.SUB.CJ.RURAL	21,10	G21344081	FUNDACION CAJA RURAL DEL SUR
80083200	C.MEJORA TERRITORIAL MATR	27,00	00000035N	TITULACIONES, PROPIAS
80083201	SUBVENCION CAJA RURAL	49,22	G21344080	FUNDACION CAJA RURAL DEL SUR
80083400	C.MED. FAMIL.CON MENORES	463,26	00000035N	TITULACIONES, PROPIAS
80083500	MA. DOCENCIA UNIV. MATRIC	96,55	00000035N	TITULACIONES, PROPIAS
80083600	MA. ENER.G. RENOV. MATRI.	149,66	00000035N	TITULACIONES, PROPIAS
80083601	MA.ENERG.RENOV. AUT.PORT.	1.227,52	Q2167001C	PUERTO AUTONOMO DE HUELVA , AUTORIDAD PORTUARIA DE HUELVA
80083700	MA. ENERGIAS RENOV.MATR.	925,90	00000035N	TITULACIONES, PROPIAS
80084000	MA. BUSINESS ADMINISTRACIO	2.247,17	00000035N	TITULACIONES, PROPIAS

80084100	NEGOCIACION COLECTIVA	334,69	00000035N	TITULACIONES , PROPIAS
80084200	MA. EN EDUCACION ESPECIAL	1.246,26	00000035N	TITULACIONES , PROPIAS
80084300	MASTER EN SEXOLOGIA	18.176,10	00000035N	TITULACIONES , PROPIAS
80084400	MAST INTERV. PSICOSOCIAL	927,01	00000035N	TITULACIONES , PROPIAS
80084500	GEST. Y DIREC. HOTELES	6,98	00000035N	TITULACIONES , PROPIAS
80084600	CC. DE LA SALUD	46.383,17	00000035N	TITULACIONES , PROPIAS
80084700	SUBV. MASTER REOLOGIA	35.352,69	501559092	UNIVERSIDADE DO MINHO
80084800	C.EXP. DEP.S. SOCIALES	7,00	00000035N	TITULACIONES , PROPIAS
80084900	MASTER ING.MANTENIM.INDUS	50.998,79	00000035N	TITULACIONES , PROPIAS
80084901	CONV. ATLANTIC COPPER	5.200,00	A79110482	ATLANTIC COPPER, S.A.
80085000	MATRIC. CURS.EXP. CRIMIN.	1.149,86	00000035N	TITULACIONES , PROPIAS
80085100	MATRIC.MASTER.GOBERN.	266,53	00000035N	TITULACIONES , PROPIAS
80085200	EXPERTO ORIENT. LABORAL	1.371,56	00000035N	TITULACIONES , PROPIAS
80085300	MATRICULAS C. HAB.DIRECTI	517,71	A93090744	EMPRESA PUBLICA PARA LA GESTION DEL TURISMO Y DEL DEPORTE DE
80085400	MASTER UNIV. LOJA	2.988,40	00000035N	TITULACIONES , PROPIAS
80085401	FAC. UNIV. LOJA. MAESTRIA	692,32	1190068729001	UNIVERSIDAD TECNICA PARTICULAR DE LOJA
80085500	MATRIC.EXP.C.ONCOLOGICOS	33.463,25	00000035N	TITULACIONES , PROPIAS
80085501	CONV. AMOENA ESPAÑA S.L.	427,50	B84383843	AMOENA ESPAÑA S.L.U.
80085502	ORTOPEDIA GORDILLO	855,00	28355762M	GORDILLO COTO, FRANCISCO
80085503	CONV. COLAB. AVON	18.460,87	A28151298	AVON COSMETICS S.A.
80085600	MASTER CONV. ESCOLAR	105,69	00000035N	TITULACIONES , PROPIAS
80085700	MAT. EXP.SEGURIDAD SOCIAL	7.238,57	00000035N	TITULACIONES , PROPIAS
80085800	MATRIC. SALUD PUBLICA	15.318,28	00000035N	TITULACIONES , PROPIAS
80085801	SUVBENC. MASTER CC. SALUD	414,50	A18049635	ESCUELA ANDALUZA DE SALUD PUBLICA
80085900	MASTER GESTION CINEGETICA	13.536,25	00000035N	TITULACIONES , PROPIAS
80085901	SUBV. FED. ANDAL.DE CAZA	661,20	Q7955036D	FEDERACION ANDALUZA DE CAZA
80086000	EXPERTO ECONOMIA SOLIDAR.	2.431,18	00000035N	TITULACIONES , PROPIAS
80086100	MATRIC. ARTETERAPIA	733,53	00000035N	TITULACIONES , PROPIAS
80086200	MAT. EXP. ENSEÑANZ. RELIG	5.373,52	00000035N	TITULACIONES , PROPIAS
80086300	EXP. ESTRATEGIA SOCIAL, CO	1.601,67	00000035N	TITULACIONES , PROPIAS
80086400	MAT. SIST. INFORM. GEOG	20.248,16	00000035N	TITULACIONES , PROPIAS
80086500	MAT. MASTER MEDIAC. LABOR	2.768,16	00000035N	TITULACIONES , PROPIAS
80086600	MAT. CURSO DISEÑO CIRCUIT	306,00	00000035N	TITULACIONES , PROPIAS
80086700	MAT. EXP. CORPORATE REPOR	0,01	00000035N	TITULACIONES , PROPIAS
80086800	MAT. MASTER ENF. AUTOINMU	18.947,56	G18745349	ASOCIACION ANDALUZA DE ENFERMEDADES AUTOINMUNES
80086900	CJ. DE EX. ACUICULTURA	507,16	00000035N	TITULACIONES , PROPIAS
80087000	MAT. CURSO METODOLOGIA	180,00	00000035N	TITULACIONES , PROPIAS
80087100	MATRIC. T.P. GRADO TRAB.	2.938,20	00000035N	TITULACIONES , PROPIAS
80087200	MAT. CURSO ADAP. SOCIAL	1.423,96	00000035N	TITULACIONES , PROPIAS



80087300	MAT. CURSO EDUC. INFANTIL	5.215,80	00000035N	TITULACIONES, PROPIAS
80087400	MAT. CURS. PRIMARIA ESPEC	29.372,21	00000035N	TITULACIONES, PROPIAS
80087500	MAT. CURS. ADAP. PR. GENE	1.151,74	00000035N	TITULACIONES, PROPIAS
80087600	MATRIC. MASTER S.AEREOS	64.135,88	00000035N	TITULACIONES, PROPIAS
80087700	MATRIC. MASTER COMUNICAC.	731,93	00000035N	TITULACIONES, PROPIAS
80087900	MAT. CERTIF. DIREC. PROYE	828,30	00000035N	TITULACIONES, PROPIAS
80088000	MAT. SEMINARIO GEOLOGIA	1.075,08	00000035N	TITULACIONES, PROPIAS
80088001	SUBV. BECA MATSA	29,34	A81336877	MATSA, MINAS DE AGUAS TEÑIDAS
<b>TOTAL</b>		<b>467.441,40</b>		
<b>PROYECTOS DE INVESTIGACION</b>				
<b>AGENTE FINANCIADOR</b>				
80090050	A/4857/06 APLIC.METODOS C	3,00	Q2812001B	AECID , AGENCIA ESPAOLA DE COOPERACION INTERNACIONAL PARA
80090057	P.EXCELENCIA 2006 RNIM2167	480,27	S4111001F	JUNTA DE ANDALUCIA
80090060	P.EXCELENCIA 2006 TEP2354	39,20	S4111001F	JUNTA DE ANDALUCIA
80090065	DETEC.PRECOZ RETINOPATIA	305,32	S4111001F	JUNTA DE ANDALUCIA
80090088	P.I.042 2007	0,02	Q2829005D	PARQUES NACIONALES"
80090099	CONTROL CERAMBYX WELENSII	25,82	Q1418001B	UNIVERSIDAD DE CORDOBA"
80090100	FCT 08 1190 FECYT	10.705,10	S2818001F	FUNDACION ESPAOLA PARA LA CIENCIA Y TECNOLOGIA , FECYT"
80090101	CPAN08 TMO1	15.468,90	Q2818002D	CPAN , CENTRO NACIONAL DE FISICA DE PARTICULAS, ASTROPARTI
80090116	BIOVESIN	2.007,60	Q2818002D	CSIC , CONSEJO SUPERIOR DE INVESTIGACIONES CIENTIFICAS"
80090120	FFI2008 01843	236,24	S2818001F	MINISTERIO DE EDUCACION
80090137	PCI MEDITERRANEO	0,02	Q2812001B	AECID , AGENCIA ESPAOLA DE COOPERACION INTERNACIONAL PARA
80090148	EA2009 0156	0,01	S2818001F	MINISTERIO DE EDUCACION
80090149	ANALISIS DE LA SENSIBILID	1.931,04	S2818001F	MINISTERIO DE EDUCACION
80090156	FFI2009 07731	135,22	S2818001F	MINISTERIO DE EDUCACION
80090160	TIN2009 14057 C03 03	238,36	S2818001F	MINISTERIO DE EDUCACION
80090162	CPAN09 PD11, CPAN11 PS05	2,67	Q2818002D	CPAN , CENTRO NACIONAL DE FISICA DE PARTICULAS, ASTROPARTI
80090163	PR. EX. 2009 SEJ 4856	5.593,44	S4111001F	JUNTA DE ANDALUCIA
80090168	PR. EX. 2009 FQM 4659	18.602,18	S4111001F	JUNTA DE ANDALUCIA
80090170	PR. EX. 2009 FQM 4964	48.104,28	S4111001F	JUNTA DE ANDALUCIA
80090171	SUBVENCIN CONS.GOBERNACIO	0,06	S4111001F	JUNTA DE ANDALUCIA
80090172	PSS 310000 2009 16	3.233,01	G36885853	CETMAR , CENTRO TECNOLOGICO DEL MAR"
80090173	AD. CO. CA. IN. Y U.. CS.	46,59	G43619550	INSTITUT CATALA D'INVESTIGACIO QUIMICA"
80090174	PROY.CONSLIDER ING.2010.	11,64	Q2818013A	UNIVERSIDAD AUTONOMA DE MADRID"
80090179	ARQUEOLOG.EXT.2010.TAMUDA	0,01	S2828013I	MINISTERIO DE EDUCACION DE MADRID"
80090180	EVAL.IMP.SOCIAL CULTIVOS	325,98	S4111001F	MINISTERIO DE EDUCACION DE CULTURA"
80090187	FPA2010 22131 CO2 02.	0,01	S2818001F	JUNTA DE ANDALUCIA
80090195	FPA2010 22131 C02 01	0,03	S2818001F	MINISTERIO DE EDUCACION
80090197	FFI2010 19279.POETICAS.Y	0,01	S2818001F	MINISTERIO DE EDUCACION

80090205	PI.10.01155 INS CARLOS II	244,09	Q2827015E	INSTITUTO DE SALUD CARLOS III"
80090221	EXCELENCIA SEJ 4770	16.618,75	S4111001F	JUNTA DE ANDALUCIA
80090223	PROY. EXC. MOTRIZ 2010	6.326,28	S4111001F	JUNTA DE ANDALUCIA
80090225	PROYECTO DER2011.22611	1.493,62	S2818001F	MINISTERIO DE EDUCACION DE EDUCACION Y CIENCIA"
80090227	PROYECTO HAR2011.23247	0,06	S2818001F	MINISTERIO DE EDUCACION DE EDUCACION Y CIENCIA"
80090228	PROYECTO FPA2011.23781	0,39	S2818001F	MINISTERIO DE EDUCACION DE EDUCACION Y CIENCIA"
80090229	PR. MAT2011.29275.C02.01	49,96	S2818001F	MINISTERIO DE EDUCACION DE EDUCACION Y CIENCIA"
80090236	P. EXC. MOTRIZ RNM6013	12.728,75	S4111001F	JUNTA DE ANDALUCIA
80090239	DE. 29. CO. 01 DE LA EN..	2.792,74	S2818001F	MINISTERIO DE EDUCACION DE EDUCACION Y CIENCIA"
80090242	AECID. MIG.SUR DE ECUADOR	12,73	Q2812001B	AECID , AGENCIA ESPAOLA DE COOPERACION INTERNACIONAL PARA
80090250	PROY. EXC. 2011. GRAL CON	26.688,50	S4111001F	JUNTA DE ANDALUCIA
80090251	PROY. EXC. 2011. GRAL CON	590,58	S4111001F	JUNTA DE ANDALUCIA
80090252	PROY. EXC. MOTRIZ 2011	31.460,16	S4111001F	JUNTA DE ANDALUCIA
80090254	PROY. EXC. MOTRIZ 2011	28.191,60	S4111001F	JUNTA DE ANDALUCIA
80090255	PROYECTO SAE 4015 AC11	26.104,63	S4111001F	JUNTA DE ANDALUCIA
80090256	PI1200265 I.CARLOS III	2.140,01	Q2827015E	INSTITUTO DE SALUD CARLOS III"
80090257	INNPACTO 2012. RODADURAS.	1.617,85	S2800633F	MINISTERIO DE EDUCACION DE ECONOMIA Y COMPETITIVIDAD"
80090258	P.I. C.SEGURIDAD NUCLEAR	108,13	Q3718001E	UNIVERSIDAD DE SALAMANCA"
80090259	CONV. UHU Y AYTO. PALOS	13.400,54	P2105500J	AYUNTAMIENTO DE PALOS DE LA FRONTERA"
80090261	CO. FI. 2012DEC023,	100.455,44	Q4100719F	AGENCIA ANDALUZA DE COOPERACION INTERNACIONAL PARA EL DESA
80090262	P.I. DPI2012 33309	14.347,49	S2800633F	MINISTERIO DE EDUCACION DE ECONOMIA Y COMPETITIVIDAD"
80090264	P.I. FFI2012 35086	4.962,83	S2800633F	MINISTERIO DE EDUCACION DE ECONOMIA Y COMPETITIVIDAD"
80090266	P.I.DER2012 34652	14.848,40	S2800633F	MINISTERIO DE EDUCACION DE ECONOMIA Y COMPETITIVIDAD"
80090267	P.I.FFI2012 32383 CERVANT	16.252,29	S2800633F	MINISTERIO DE EDUCACION DE ECONOMIA Y COMPETITIVIDAD"
80090268	P.I. AR2012 37394 MUJERES	14.803,96	S2800633F	MINISTERIO DE EDUCACION DE ECONOMIA Y COMPETITIVIDAD"
80090269	PROY. TEMPUS. ALMA LAUREA	7.717,02	ITA02120391202	CONSORZIO INTERUNIVERSITARIO ALMALAUREA"
80090274	P12 HUM 2062. PEXC. 2012	5.519,38	S4111001F	JUNTA DE ANDALUCIA
80090275	P12 RNM 2323. P.EXC. 2012	2.591,39	S4111001F	JUNTA DE ANDALUCIA
80090276	P12 FQM 2140. P.EX. 2012	2.605,89	S4111001F	JUNTA DE ANDALUCIA
80090280	AACID. PLAGA MARABU	918,29	Q4100719F	AGENCIA ANDALUZA DE COOPERACION INTERNACIONAL PARA EL DESA
80090281	AACID. POSTGRADO	18.797,00	Q4100719F	AGENCIA ANDALUZA DE COOPERACION INTERNACIONAL PARA EL DESA
80090282	AACID. LAB. HISPANO MARR.	35.057,50	Q4100719F	AGENCIA ANDALUZA DE COOPERACION INTERNACIONAL PARA EL DESA
80090283	AACID. INTERV. CAMPOS REF	36.221,02	Q4100719F	AGENCIA ANDALUZA DE COOPERACION INTERNACIONAL PARA EL DESA
80090284	CGL201348460C21R.RETOS 13	25.101,19	S2800633F	MINISTERIO DE EDUCACION DE ECONOMIA Y COMPETITIVIDAD"
80090285	CTQ201346804C21R.RETOS 13	35.070,10	S2800633F	MINISTERIO DE EDUCACION DE ECONOMIA Y COMPETITIVIDAD"
80090286	DPI2013 43870 R. RETOS 13	28.968,71	S2800633F	MINISTERIO DE EDUCACION DE ECONOMIA Y COMPETITIVIDAD"
80090287	TIN201347153C32R	30.746,30	S2800633F	MINISTERIO DE EDUCACION DE ECONOMIA Y COMPETITIVIDAD"
80090288	P. AECID PLAGA MARABU CUB	14.697,94	Q2812001B	AECID , AGENCIA ESPAOLA DE COOPERACION INTERNACIONAL PARA
80090289	PROY. ERASMUS PLUS. GAMES	29.422,52	48618569000	POZNAN UNIVERSITY OF ECONOMICS"

80090290	AACID UNIV. NICARAGUA	40.965,66	Q4100719F	AGENCIA ANDALUZA DE COOPERACION INTERNACIONAL PARA EL DESA
80090291	AACID 2014DEC012 STO DOMI	90.422,64	Q4100719F	AGENCIA ANDALUZA DE COOPERACION INTERNACIONAL PARA EL DESA
80090292	P.I. MINECO 2014	61.949,59	S2800633F	MINISTERIO DE EDUCACION DE ECONOMIA Y COMPETITIVIDAD"
80090293	P.I. MINECO 2014	58.921,31	S2800633F	MINISTERIO DE EDUCACION DE ECONOMIA Y COMPETITIVIDAD"
80090294	RZP2013 0007 00 00 INIA	9.102,48	Q2821013F	INIA , INSTITUTO NACIONAL INVESTIGACION Y TECNOLOGIA AGRAR
80090295	RTA2013 00011 C02 02.INIA	27.627,45	Q2821013F	INIA , INSTITUTO NACIONAL INVESTIGACION Y TECNOLOGIA AGRAR
80090296	PR. EDU2013.44047.P	1.620,52	S2800633F	MINISTERIO DE EDUCACION DE ECONOMIA Y COMPETITIVIDAD"
80090297	P.I. CGL2013 48408 C3 1 P	106.057,71	S2800633F	MINISTERIO DE EDUCACION DE ECONOMIA Y COMPETITIVIDAD"
80090298	PR. FIS2013.46920.C2.1.P.	21.285,27	S2800633F	MINISTERIO DE EDUCACION DE ECONOMIA Y COMPETITIVIDAD"
80090299	PR. FFI2013.42529.P	30.918,95	S2800633F	MINISTERIO DE EDUCACION DE ECONOMIA Y COMPETITIVIDAD"
80090300	PR. FFI2013.47789.C2.1.P	31.803,02	S2800633F	MINISTERIO DE EDUCACION DE ECONOMIA Y COMPETITIVIDAD"
80090301	PR. HAR2013.41500.P	27.254,03	S2800633F	MINISTERIO DE EDUCACION DE ECONOMIA Y COMPETITIVIDAD"
80090302	SUB. AACID, EXP. DEC010	45.682,68	Q4100719F	AGENCIA ANDALUZA DE COOPERACION INTERNACIONAL PARA EL DESA
80090303	SUB. AACID, EXP. DEC011	93.648,58	Q4100719F	AGENCIA ANDALUZA DE COOPERACION INTERNACIONAL PARA EL DESA
80090304	P.I. MINECO 2014	71.462,79	S2800633F	MINISTERIO DE EDUCACION DE ECONOMIA Y COMPETITIVIDAD"
80090305	FIS2014 53448 C2 2 P	29.625,61	S2800633F	MINISTERIO DE EDUCACION DE ECONOMIA Y COMPETITIVIDAD"
80090306	FPA2014.53631.C2.2.P	31.565,11	S2800633F	MINISTERIO DE EDUCACION DE ECONOMIA Y COMPETITIVIDAD"
80090307	MTM2014.56272.C2.2.P	3.788,95	S2800633F	MINISTERIO DE EDUCACION DE ECONOMIA Y COMPETITIVIDAD"
80090308	DER2014.55035.C2.1.P	10.465,00	S2800633F	MINISTERIO DE EDUCACION DE ECONOMIA Y COMPETITIVIDAD"
80090309	DER2014.55427.C2.2.P	5.184,66	S2800633F	MINISTERIO DE EDUCACION DE ECONOMIA Y COMPETITIVIDAD"
80090310	HAR2014.53024.P	12.400,00	S2800633F	MINISTERIO DE EDUCACION DE ECONOMIA Y COMPETITIVIDAD"
80090311	HAR204.58326.P	19.680,15	S2800633F	MINISTERIO DE EDUCACION DE ECONOMIA Y COMPETITIVIDAD"
80090312	CTQ204.52769.C3.1.R	217.887,63	S2800633F	MINISTERIO DE EDUCACION DE ECONOMIA Y COMPETITIVIDAD"
80090313	ENE2014.59454.C3.2.R	47.988,00	S2800633F	MINISTERIO DE EDUCACION DE ECONOMIA Y COMPETITIVIDAD"
80090314	CTQ2014.56038.C3.1.R	108.260,20	S2800633F	MINISTERIO DE EDUCACION DE ECONOMIA Y COMPETITIVIDAD"
80090315	CTQ2014.56980.R	126.511,60	S2800633F	MINISTERIO DE EDUCACION DE ECONOMIA Y COMPETITIVIDAD"
80090316	P.I. MINECO 2014 EXPLORA	23.576,00	S2800633F	MINISTERIO DE EDUCACION DE ECONOMIA Y COMPETITIVIDAD"
80090317	P.I. MINECO 2014 EXPLORA	10.525,00	S2800633F	MINISTERIO DE EDUCACION DE ECONOMIA Y COMPETITIVIDAD"
80090318	P.I. MINECO 2014 EXPLORA	3.382,77	S2800633F	MINISTERIO DE EDUCACION DE ECONOMIA Y COMPETITIVIDAD"
80090319	PROYECTO ERASMUS. DIME	12.179,60		MINISTERIO DE EDUCACION DE ECONOMIA Y COMPETITIVIDAD"
80090320	PROYECTO ERASMUS K2	3.739,38		INSUP FORMATION
800924	ANUARIOS ESTADISTICOS	546,74		317542025
800929	P.I. CONVENIO INTA	44,59	Q2822003F	INSUP FORMATION
800943	PROYECTO CREACION CIDEU	14,05	A28212264	2652656566
80094501	PROG-ANDALUCIA ORIENTA	3.453,65	S4111001F	IZMIR UNIVERSITES
80094505	PROGRAMA UNIVERSEM	100,00	S4111001F	INSTITUTO NACIONAL DE TECNICA AEROSPAECIAL ESTEBAN TERRADA
80094506	AUTOEMPLEO	4.423,07	S4111001F	ENCE ENERGIA Y CELULOSA, S.A."
80094509	PROGRAMA EMPLEO AUTONOMOS	76,24	S4111001F	JUNTA DE ANDALUCIA
800953	APOYO DIF.Y CONOC.MERCADO	213,89	S4111001F	JUNTA DE ANDALUCIA

800954 P..RE. RA. CA. PAYOYA	2.948,95	00000041H	TRANSFERENCIAS EMPRESAS, PRIVADAS"
800967 P.I.BIOVESIN	710,91	Q2818002D	CSIC , CONSEJO SUPERIOR DE INVESTIGACIONES CIENTIFICAS"
800974 PR. EX. 2005 AGR 308	1.171,00	S4111001F	JUNTA DE ANDALUCIA
800978 PR. EX. 2005 HUM 1045	322,84	S4111001F	JUNTA DE ANDALUCIA
<b>TOTAL</b>	<b>2.116.678,53</b>		
<b>PROYECTOS DE INVESTIGACIÓN EUROPEOS</b>			
801020 INTERREG OCIPESCA	28.859,63	00000004G	PROYECTOS INTERREG
801024 INTEREG III TRANSFRONTERI	157.764,94	00000508144663	IFDR. INSTITUTO FINANCIERO PARA DESENVOLVIMIENTO REGIONAL
801026 INTERREG III CIDDSOL	57.519,35	00000004G	PROYECTOS INTERREG
801033 INTERREG III REDCONTAMAR	0,59	00000004G	PROYECTOS INTERREG
801035 INTERREG III EMPRESALIA	9,27	00000004G	PROYECTOS INTERREG
801038 ALFA II 0534 A	333,98	G82759044	FUNDACION GENERAL DE LA UNED
801039 SPIRAL2 PP	72,38	00000012N	COMISION EUROPEA
801040 CATEDRA JEAN MONNET	745,21		375 EDUCATION, AUDIOVISUAL AND CULTURE EXECUTIV
801041 P.I.POCTEP 2007 2013 RISE	461,40	S2826001F	MINISTERIO DE ECONOMIA Y HACIENDA
801042 PRESPO	31.981,33		7751 INTERREG ARCO ATLANTICO "PRESPO" , IPIMAR I
801043 PROYECTO KIMERA	19.569,02	505387271	UNIVERSIDADE DO ALGARVE
801045 PROYECTO EUROPEO ARCKA.	151,50	ITA05855530159	GALDUS SOCIETA COOPERATIVA
80104600 I2TEP. GE. Y COORDINACION	21.286,17	S2826001F	MINISTERIO DE ECONOMIA Y HACIENDA
80104601 UN. DE SALUD HISPANO LUSA	4.242,06	S2826001F	MINISTERIO DE ECONOMIA Y HACIENDA
80104602 VO. Y EDUCACION AMBIENTAL	361,61	S2826001F	MINISTERIO DE ECONOMIA Y HACIENDA
80104603 DIFUSION UNIVERSITARIA	28,51	S2826001F	MINISTERIO DE ECONOMIA Y HACIENDA
80104605 SUBRABIOENCAPS. ENC.SUPRA	0,71	S2826001F	MINISTERIO DE ECONOMIA Y HACIENDA
80104606 CITROLIVA. OPT.COSECHA OL	41,78	S2826001F	MINISTERIO DE ECONOMIA Y HACIENDA
80104607 ECOCRITERIO.CRIT.ECOLOGIC	795,84	S2826001F	MINISTERIO DE ECONOMIA Y HACIENDA
80104608 EMECORISK. ESTUD.CONTAMIN	174,25	S2826001F	MINISTERIO DE ECONOMIA Y HACIENDA
80104610 GUADADHOL. ESTUARIO GUADI	4,40	S2826001F	MINISTERIO DE ECONOMIA Y HACIENDA
80104611 EAE FER. HUELVA ALGARVE	2.045,96	S2826001F	MINISTERIO DE ECONOMIA Y HACIENDA
80104612 OLITRACE 2.T.GEOGRAF.ACEI	278,73	S2826001F	MINISTERIO DE ECONOMIA Y HACIENDA
80104613 HIDROPONFRES II.	811,75	S2826001F	MINISTERIO DE ECONOMIA Y HACIENDA
80104615 MORSUDE. MUNDO FUNERARIO	34,24	S2826001F	MINISTERIO DE ECONOMIA Y HACIENDA
80104616 ANTECO AAA. ANAL.ALENT.AL	27,62	S2826001F	MINISTERIO DE ECONOMIA Y HACIENDA
80104617 INVEMIN. INV.FAJA PIRITIC	4,03	S2826001F	MINISTERIO DE ECONOMIA Y HACIENDA
801047 P.I. TRANS EBT	26.086,14	00000508144663	IFDR. INSTITUTO FINANCIERO PARA DESENVOLVIMIENTO REGIONAL
801048 P.I. JEAN MONNET	1.100,27	00000012N	COMISION EUROPEA
801049 P.I. ALGAENET	63.021,45	Q2818002D	CSIC , CONSEJO SUPERIOR DE INVESTIGACIONES CIENTIFICAS
801050 FUND. CC. UNIV. LISBOA	5.000,00	PT503153504	FUNDAçAO DA FACULTADE DE CIENCIAS UNIVERSIDAD DE LISBOA
801051 P.I. NOCHE INVENTIGADORES	316,03	G18919290	FUNDACION DESCUBRE

801052	PROYECTO EUROPEO SPLASH	40.897,10	3240900335	EUROPEAN COMMISSION,L
801053	P.I. CAMPUS EAGUA	4.478,35	S2800633F	MINISTERIO DE ECONOMIA Y COMPETITIVIDAD
801054	P.. UN. CA. PORTUGUESA	12.971,10	501082522	UNIVERSIDAD CATOLICA PORTUGUESA
801055	P.I. LIFE ETAD	23.353,29	A78366382	SACYR CONSTRUCCION, S.A.U.
801056	PROYECTO EUROPEO DIVERSE	31.220,14	ITA02133120150	UNIVERSITA CATTOLICA DEL SACRO CUORE
801057	P.I. MIRACLES	195.910,74	NL811383696B0	UNIVERSITET WAGENINGEN
801058	P.I. SUP AND RITN	24.887,27	GB690391225	UNIVERSITY OF NOTTINGHAM
801059	P.I. ISSFLOW	62.445,60	BE0437862552	PROCTER & GAMBLE SERVICES COMPANY NV
801060	P.I. NATIONAL GEOGRAF.	1.773,21	00000000W3291	NATIONAL GEOGRAPHIC SOCIETY
<b>TOTAL</b>		<b>821.066,95</b>		

<b>SUBVENCIONES, ACCIONES ESPECIALES E INTEGRADAS</b>		<b>AGENTE FINANCIADOR</b>		
801158	ACC.COM.XXIII CONG. SELIM	1.834,33	S2818001F	MINISTERIO DE EDUCACION Y CIENCIA
801183	FFI2011 14552E.ACC. COMP.	450,83	S2800633F	MINISTERIO DE ECONOMIA Y COMPETITIVIDAD
801184	JORNADAS SEG. Y DEFENSA	299,45	S2822024B	MINISTERIO DE DEFENSA
<b>TOTAL</b>		<b>2.584,61</b>		

<b>CONTRATOS ART. 68.83</b>		<b>AGENTE FINANCIADOR</b>		
80120002	C 68.83 RED CONTROL S L	144,16	B46851861	RED CONTROL. S.L.
80120006	68.83 PROYECTO GUADAMAR	20,63	S4111001F	CONSEJERIA MEDIO AMBIENTE
80120010	CO. 68 CALID. ARIE BAILEN	0,73	A41284001	EMPRESA DE GESTION MEDIOAMBIENTAL, S.A.
80120025	CO. 68.EDIF. LA FLORIDA	0,65	B91311753	EDIFICIO LA FLORIDA, S.L.
80120028	CO. 68.DIP. EST. MULTIDIS	234,34	P2100000E	DIPUTACION DE HUELVA
80120038	CO. 68. TRAGSA CLONES	0,49	A28476208	EMPRESA DE TRANSFORMACION AGRARIA, S.A.
80120047	CO. 68. P.. DE ALJARAQUE	47,87	P7100201H	PATRONATO MUNICIPAL DE DEPORTES DEL AYTO. ALJARAQUE
80120060	C. 68. CO. ME. BEFESA	10.631,54	B48456594	BEFESA GESTION DE RESIDUOS INDUSTRIALES, SL
80120063	CO. 68. ENCE SUELO FOREST	74.665,57	A28212264	ENCE ENERGIA Y CELULOSA, S.A.
80120066	CO. 68. PESQUERA AND. DAP	525,05	A41386400	EMPRESA PUBLICA DE DESARROLLO AGRARIO PESQUERO DE ANDALUCIA
80120069	CONT. 68.83 DELG. CULT.	0,04	S4111001F	JUNTA DE ANDALUCIA
80120073	CONTR.68.83 ENCE	41.199,41	A28212264	ENCE ENERGIA Y CELULOSA, S.A.
80120077	CO. 68 EVOLUCION SUELOS	9.260,27	A28003119	COMPAÑIA ESPAÑOLA DE PETROLEOS S.A.U.
80120078	CO. UN. DE SEVILLA	393,88	Q41180011	UNIVERSIDAD DE SEVILLA
80120082	CO. 68 GRUP. SIERRA ARACE	475,62	G21302195	ASOCIACION GRUPO DESARROLLO RURAL SIERRA ARACENA Y PICOS ARO
80120084	CO. 68. DSM DERETIL S.A.	12.335,88	A08127631	DSM DERETIL, S.A.
80120090	CO. 68.FRESENIUS KABI DK	9,18	81271150	FRESENIUS KABI DEUTSCHLAND GMBH
80120096	CO. 68. FLORA FINCA CARAC	7.447,65	A32015844	S.A. DE OBRAS Y SERVICIOS (COPASA)
80120103	CO. 68.INST. ESTADISTICA	7.111,97	Q9150014J	INSTITUTO DE ESTADISTICA DE ANDALUCIA
80120106	CO. 68. FU. DOÑANA 21	239,34	G21246137	FUNDACION DOÑANA 21"
80120108	CO. 68. AY. DE MOGUER	3.569,46	P2105000J	AYUNTAMIENTO DE MOGUER"

80120115	CO. 68. HYNTEGRREN TECNOLO	491,53	A91272682	ABENGOA HIDROGENO, S.A."
80120117	CO. 68. CI. AGUA DEL PINO	85,69	Q4100689A	CENTRO DE INVESTIGACION Y FORMACION P
80120129	CONT.68/83 AYESA	7.651,42	A41015322	AGUA Y ESTRUCTURAS, S.A."
80120132	CO. 68.INST. ESTADISTICA	0,10	Q9150014J	INSTITUTO DE ESTADISTICA DE ANDALUCIA
80120133	68.83 CITANDALUCIA	3.249,63	A91205906	CITANDALUCIA, S.A.U."
80120136	CO. 68. AU. PO. DE HUELVA	57,07	Q2167001C	PUERTO AUTONOMO DE HUELVA , AUTORIDAD
80120142	CO. 68 FOND. FORM. EMPLEO	1.435,22	G91271973	FUNDACION ANDALUZA FONDO DE FORMACION
80120144	CO. 68 REPSOL YPF. MICROE	146,14	A78374725	REPSOL YPF S.A."
80120145	CO. 68 REPSOL YPF. NEUMAT	2,79	A78374725	REPSOL YPF S.A."
80120147	CO. 68 AUTORIDAD PORTUARI	1.137,80	Q2167001C	PUERTO AUTONOMO DE HUELVA , AUTORIDAD
80120155	CO. 68 REPSOL YPF. VISCOS	13,08	A78374725	REPSOL YPF S.A."
80120157	68.83 GARCIA CARRION	19,17	A21362389	CITRICOS DEL ANDEVALO, J GARCIA CARRI
80120158	CO. 68 RED ESP. TECNOLOGI	1.028,37	G92649474	RED DE ESPACIOS TECNOLOGICOS DE ANDAL
80120170	CO. 68 PROYECTO FENIX	3.100,29	V84862788	AGRUPACION DE INVESTIGACION ESTRATEGI
80120172	CO. 68 LABS TEC. SERVICES	18.457,90	B91607127	LABS & TECHNOLOGICAL SERVICES AGQ, S.
80120174	CO. 68 VERDTECH N. CAMPO	154,95	A21288709	VERDTECH, NUEVO CAMPO, S.A."
80120176	CO. 68 INSTITUTO ESTADIST	7.493,24	Q9150014J	INSTITUTO DE ESTADISTICA DE ANDALUCIA
80120177	CO. 68 D. CULTURA CORDOBA	3.911,62	S4111001F	JUNTA DE ANDALUCIA
80120179	CO. 68 INST. ESTADISTICA	1,49	Q9150014J	INSTITUTO DE ESTADISTICA DE ANDALUCIA
80120180	CONT. 68.83 GEOTEXAN S.A.	88.303,21	A91249631	GEOTEXAN"
80120183	CO. 68 ENFER. PROFESIONAL	29,99	S4111001F	JUNTA DE ANDALUCIA
80120185	CO. 68PLASTICOS ALHAMBRA	2,13	B18028274	PLASTICOS ALHAMBRA, S.L."
80120186	CO. 68 P.DEPORT. AYAMONTE	12,81	P7101001A	PATRONATO MUNICIPAL DE DEPORTES DE AY
80120187	CO. 68 CULTIVOS ENERGETIC	45,64	P2100000E	DIPUTACION DE HUELVA"
80120188	CO. 68 EMP. PUB. DESARROY	78.588,09	A41386400	EMPRESA PUBLICA DE DESARROLLO AGRARIO
80120191	CONT. 68.83 CODIAGRO S.A.	8,48	A12077962	CODIAGRO, S.A.
80120192	CO. 68 C. GOBERNACION	3.612,11	S4111001F	JUNTA DE ANDALUCIA
80120194	CO. 68 HUDISA DE. INDUSTR	28,98	A21330907	HUDISA DESARROLLO INDUSTRIAL, S.A.
80120196	CONTRATOS EGMASA	0,56	A41284001	EMPRESA DE GESTION MEDIOAMBIENTAL, S.
80120204	CO. 68 DIPUTACION HUELVA	0,01	P2100000E	DIPUTACION DE HUELVA
80120209	PAYMACOTAS S.A.U.	24.266,60	A33393240	PAYMACOTAS"
80120212	CO. 68.83 UN. DE CORDOBA	0,14	Q1418001B	UNIVERSIDAD DE CORDOBA
80120218	DIP. HUELVA ENERGY 21	9.135,47	P2100000E	DIPUTACION DE HUELVA
80120219	CONT. 68.83 ASEMAS	1.459,91	V48148639	ASEMAS"
80120223	CON. MEDIO AMBIENTE	331.313,12	S4111001F	JUNTA DE ANDALUCIA
80120228	CONT. 68.83 EGMASA	0,53	A41284001	EMPRESA DE GESTION MEDIOAMBIENTAL, S.
80120229	CONT. 68.83 EXTENDA	310,35	A41147596	EXTENDA AGENCIA ANDALUZA DE PROMOCION
80120232	CO. 68.83 AT. COPPER S.A.	1.820,32	A79110482	ATLANTIC COPPER, S.A.
80120234	FCC. MEDIOAMBIENTE INDICA	0,02	A28037224	FOMENTO DE CONSTRUCCIONES Y CONTRATAS

80120237	TALLER ONUB. ARQUITECTURA	4.696,38	B21161625	TALLER ONUBENSE DE ARQUITECTURA, S.L.
80120241	CO. 68 83 AY. DE AYAMONTE	1.800,00	P2101000D	AYUNTAMIENTO DE AYAMONTE
80120244	EGMASA ELAB. LEYENDA	7,69	A41284001	EMPRESA DE GESTION MEDIOAMBIENTAL, S.
80120252	KONECTA SERVICIOS INTEGRA	71,02	B84269943	KONECTA SERVICIOS INTEGRALES DE CONSU
80120253	C. TECN. INDUST. EXTREMAD	43,38	G06503916	CENTRO TECNOLOGICO INDUSTRIAL DE EXTR
80120256	GCM VARIEDADES VEGETALES	9.450,87	V12740387	GCM VARIEDADES VEGETALES A.I.E.
80120259	EMAPLICADA S.C.A.	13.802,24	F91559187	EMAPLICADA. SOC. COOP. ANDALUZA
80120268	CO. 68 83 CEPES ANDALUCIA	9.943,44	G41598335	CONFEDERACION DE ENTIDADES PARA LA EC
80120269	CON. MEDIO AMBIENTE	4.435,43	S4111001F	JUNTA DE ANDALUCIA
80120272	CONT.68 83 SECEM	405,23	G29513488	SOCIEDAD ESPAOLA DE CONSERVACION Y E
80120273	AYTO.VILA REAL STO.ANTONI	9.414,52	506833224	AYUNTAMIENTO DE VILA REAL DE SANTO ANTONIO
80120275	CO. 68 83 FU. CITOLIVA	0,02	G23490584	FUNDACION CITOLIVA
80120277	TRAGSATEC	0,01	A793655821	TECNOLOGIAS Y SERVICIOS AGRARIOS S.A.
80120278	CONT.68 83 PETROECUADOR	56.976,37	176804092001	PETROECUADOR
80120279	CONT. 68 83 BIOCODOS	1.772,28	B21470018	BIOCODOS
80120281	CENTRO TEC. ANDALUZ	7,39	G04432472	FUNDACION CENTRO TECNOLOGICO ANDALUZ
80120282	PROM. Y URB. ONUBENSES	294,05	B21160254	PROMOCIONES Y URBANISMO ONUBENSES, S.
80120283	BIO ILIBERIS RESEARCH	953,34	B18822486	BIOLIBERIS RESEARCH AND DEVELOPMENT,
80120288	FMC FORET Y APROCO	2.281,74	A08016263	FMC FORET, S.A.
80120289	CO. 68 83 TUROBRIGA	0,27	S4111001F	JUNTA DE ANDALUCIA
80120290	CONF. EMPRES. ANDALUCIA	175,38	G41098609	CONFEDERACION DE EMPRESARIOS DE ANDAL
80120293	FUND. CENTRO EST. ANDALUC	1.603,48	G91122069	FUNDACION PUBLICA ANDALUZA CENTRO DE
80120296	CO. 68 83 INNOMATER S.L.	4,60	B21437892	INNOMATER, S.L.
80120299	CONT. 68 83 GEOTEXAN S.A.	9.799,85	A91249631	GEOTEXAN
80120300	GEREN. MUN. URBANISMO	59,55	P7190001C	GERENCIA URBANISMO AYUNTAMIENTO DE HU
80120301	DEL. PROV. CULTURA	1.095,89	S4111001F	JUNTA DE ANDALUCIA
80120302	PARQUE CIENT. TECNOLOGICO	682,86	A21462288	PARQUE CIENTIFICO TECNOLOGICO DE HUEL
80120303	CO. 68 83 FERTIBERIA S.A.	256,07	A28165298	FERTIBERIA, S.A.
80120305	CONTR.68 83 TAMUDA	0,01	S4111001F	JUNTA DE ANDALUCIA
80120307	CO. 68 83 AY. DE MOGUER	0,01	P2105000J	AYUNTAMIENTO DE MOGUER
80120308	UNIVERSIDAD DE CANTABRIA	12.086,22	Q3918001C	UNIVERSIDAD DE CANTABRIA
80120309	ACCIONA INFRAESTRUCTURAS	491,51	A81638108	ACCIONA INFRAESTRUCTURA, S.A.
80120310	SOL. ROBOT. AGRICOLAS	13.588,23	B21464094	SOLUCIONES ROBOTICAS AGRICOLAS S.L.
80120311	ATLANTIC COPPER, S.A.	1,14	A79110482	ATLANTIC COPPER, S.A.
80120312	C. GESTION SER. AMBIENTAL	51.238,48	A91283341	AGUA Y GESTION DE SERVICIOS AMBIENTAL
80120314	CO. 68 83 SE. DOÑANA S.L.	1.304,61	B21371539	SELECCIONES DOANA, S.L.
80120316	C. CRIA INSECT. CAUTIVIDA	0,04	Q2818002D	INSTITUTO DE QUIMICA AVANZADA DE CATA
80120317	C. CEPESA QUIMICA, S.A.	379,24	A81861122	CEPSA QUIMICA S.A.
80120319	C. 68 EMPRES. AZVI,S.A.	20.029,76	A41017088	AZVI, S.A.

80120320	C. SOC. ESPAÑ. DE CONSERV	1.137,41	G29513488	SOCIEDAD ESPAÑOLA DE CONSERVACION Y E
80120321	C. PLASTICOS ALHAMBRA	2.748,02	B18028274	PLASTICOS ALHAMBRA, S.L.
80120324	CONT. 68 83 GNERA, S.L.	0,40	B84196997	GNERA ENERGIA Y TECNOLOGIA, S.L.
80120325	CO. 68 83. FE. BA. CO. B.	508,00	B62776828	BAYER CROPSCIENCE, S.L.
80120327	C. EMPRESAS AZVI, S.A	27.766,23	A41017088	AZVI, S.A.
80120328	CO.68 FCC. MEDIOAMBIENTE	67,22	A28037224	FOMENTO DE CONSTRUCCIONES Y CONTRATAS
80120330	CONT. 68 83 EYGEMA S.L.	4.869,77	B21111133	EYGEMA, S.L.
80120333	FUNDACION EST.ANDALUCES	5.125,07	G91122069	FUNDACION PUBLICA ANDALUZA CENTRO DE
80120334	EGMASA	5,49	A41284001	EMPRESA DE GESTION MEDIOAMBIENTAL, S.
80120336	C. AGENC. ANDA. DEL AGUA	6.052,24	Q4100692E	AGENCIA ANDALUZA DEL AGUA (CONSEJERIA
80120337	CO. 68 83 UHU Y EYGEMA	500,00	B21111133	EYGEMA, S.L.
80120339	CO. 68 83 INGENIA	2.000,00	B83664482	INGENIA, SOLUCINES PARA LA INGENIERIA
80120340	CONSEJERIA MEDIO AMBIENTE	525,42	S4111001F	JUNTA DE ANDALUCIA
80120341	INGENIERIA DISEÑO Y PROY.	130,00	48909582J	SOUSA DE LA ROSA, FRANCISCO JAVIER"
80120342	CONT. 68 83 SOINAN	129,20	B91236398	SOLUCIONES INTEGRALES DE ANDALUCIA, S
80120344	ARQUEOLOGICAS COOP.ANDL.	1.601,70	F91150680	ARQUEOLOGICA, S. COOP. AND.
80120347	FUNDACION AND. BETURIA	40.397,58	G21395132	FUNDACION ANDALUZA BETURIA PARA LA IN
80120351	CO. 68. CON REPSOL YPF	49.140,62	A78374725	REPSOL YPF S.A.
80120353	CO. 68. EGMASA	3.035,14	A41284001	EMPRESA DE GESTION MEDIOAMBIENTAL, S.
80120354	CO. 63883 CON REPSOL YPF.	48.473,22	A78374725	REPSOL YPF S.A.
80120356	C. INSTIT. NACIONAL S.T.	17,08	Q2869052G	INSTITUTO NACIONAL DE SEGURIDAD E HIG
80120357	C. RESEARCH, S.COOP.AND	0,01	F21312913	MANAGEMENT RESEARCH, S.C.A.
80120358	CONT. 68 83 CONS.INCENDIO	1,04	P2100115A	CONSORCIO DE BOMBEROS DE LA DIPUTACIO
80120360	CO. 68 83 CON CEPASA. S.A.	8.017,04	A28003119	COMPAAÑA ESPAOLA DE PETROLEOS S.A.U.
80120363	CONT.68 83 BIOIBERICA S.A	9,55	A08384190	BIOIBERICA, S.A.
80120364	CONT.68 83 DICTAMEN LEY	66,94	29791673A	VAZQUEZ CORTIJO, ALICIA
80120366	CO. 68. ALUM. EN RIESGO	626,66	G91122069	FUNDACION PUBLICA ANDALUZA CENTRO DE
80120367	CO. 68. CON FERTIBERIA	20,61	A28165298	FERTIBERIA, S.A.
80120368	UNIVERSIDAD DE VIGO	556,69	Q8650002B	UNIVERSIDAD DE VIGO
80120370	CO. 68. CON ENAC	69,40	G78373214	ENTIDAD NACIONAL DE ACREDITACION
80120372	CO. 68. ISLA CANELA	180,00	A78079852	ISLA CANELA S.A.
80120374	CONT. 68 83 TEXSA S.A.	13.108,56	A08120917	TEXSA, S.A.
80120375	CO. 68 83 UN. DE JAEN	21,04	Q7350006H	UNIVERSIDAD DE JAEN
80120376	CO. 68 CON. IGUALDAD	7.145,75	S4111001F	JUNTA DE ANDALUCIA
80120377	CO. 68 83 BIOLIBERIS R D	13.340,00	B18822486	BIOLIBERIS RESEARCH AND DEVELOPMENT,
80120378	CO. 68 83 AG. ACEBO S.L.	1.200,00	B21366612	AGROFORESTAL ACEBO, S.L.
80120379	CONTR. BIO.OILS HUELVA	112,62	A28003119	COMPAAÑA ESPAOLA DE PETROLEOS S.A.U.
80120381	CEPSA	1.307,42	B11884459	TORRESOL ENERGY O & M S.L.
80120382	CO.68 83 EMPRESA TORRESOL	1.785,71	G41387556	COMISIONES OBRERAS DE ANDALUCIA





80120447	CO. 68.83 CON SACYR.S.A.	182.183,07	A78366382	SACYR CONSTRUCCION, S.A.U.
80120448	CO. 68. CON INFFE, S.L.	0,28	B40226649	INGENIERIA PARA EL MEDIO AMBIENTE S.L
80120449	CO. 68. AGENCIA MEDIO AMB	11.500,00	Q4100799H	AGENCIA DE MEDIO AMBIENTE Y AGUA
80120450	CO. INST. PATRIM. CULTURA	745,25	S2800239B	INSTITUTO DEL PATRIMONIO CULTURAL DE
80120451	CO. 68. MUJER ZONA CONFL.	3.347,11	G14422075	MZCD, ONGD MUJERES EN ZONA DE CONFLIC
80120453	CONTR. 68.83 ANDALTEC I	57,00	G23492655	FUNDACION ANDALTEC I+D+I
80120454	CONTR. 68.83 OHL S.A.	68,77	B85384931	OHL INDUSTRIAL, S.L.
80120455	CO 68.83 ENCE,ENERG.CELUL	24.482,16	A28212264	ENCE ENERGIA Y CELULOSA, S.A.
80120456	CO. 68. CON DAYMSA.	818,99	A50053305	DESARROLLO AGRICOLA Y MINERO, S.A.
80120457	CONT 68.83 FUNDAC. AFIES	3.796,99	G91204792	FUNDACION ASISTENCIAL PARA LA FORMACI
80120458	CO 68. SEC. SALUD PUBLICA	6.813,22	S4111001F	CONSEJERIA DE IGUALDAD, SALUD Y POLIT
80120459	CO. 68. CALDERA BIOMASA	31,34	B85384931	OHL INDUSTRIAL, S.L.
80120460	CO. 68. CON FCC. S.A.	27.413,26	A28541639	FCC MEDIO AMBIENTE, S.A.
80120461	CO 68. HORNO FUSION FLASH	1.666,38	B79110482	ATLANTIC COPPER, S.L.U.
80120463	CO 68. MYR CHILE Y KRONOS	205,00	761068040	MYR MANAGEMENT & RESEARCH CHILE
80120464	CO. 68. ADEVICE SOLUTIONS	13.149,78	B91735456	ADEVICE SOLUTIONS, S.L.
80120466	CO. 68.83 ASEMAS	72,89	V48148639	ASEMAS
80120469	CO. 68 CEMITEC	1.597,74	G31704232	FUNDACION CETENA
80120470	CO. 68 AGQ MINING BIONERG	22.500,00	B91897140	AGQ MINING & BIOENERGY S.L.
80120471	CONT. 68.83 VALDOCCO	268,23	G21210000	FUNDACION VALDOCCO
80120472	CO. 68. CO. LA FU. IEPALA	0,01	G81461493	FUNDACION IEPALA
80120473	CO. 68. AYTO. TRIGUEROS	3.657,88	P2106900J	AYUNTAMIENTO DE TRIGUEROS
80120474	CO. 68.83 FUNDACION MIGES	394,46	G11503679	FUNDACION MIGRES
80120476	CO. 68. CON EMASESA, S.A.	4.250,00	A41039496	EMPRESA METROPOLITANA DE ABASTECIMEN
80120477	CO. 68. ATLANTIC COPPER	2.982,19	B79110482	ATLANTIC COPPER, S.L.U.
80120478	CO. 68. ATLANTIC COPPER	7.202,24	B79110482	ATLANTIC COPPER, S.L.U.
80120479	CO. 68. LORICA GOLD	2.454,54	B06624530	LORICA GOLD, S.L.
80120480	CO. 68. AYTO. SAN JUAN	58,87	P2106300C	AYUNTAMIENTO DE SAN JUAN DEL PUERTO
80120481	CO. 68. DESAROLLO. RURAL	135,00	G41659244	ASOCIACION PARA EL DESARROLLO RURAL
80120482	CO. 68. ANFORA GEST. PAT.	29,70	B21309489	ANFORA GESTION INTEGRAL DEL PATRIMONIO
80120483	CO. 68. NEWBIOTECHNICS	12.205,45	A41958083	NEWBIOTECHNIC, S.A.
80120484	CO. 68. AGUAS DE HUELVA	13,70	A21006408	EMPRESA MUNICIPAL DE AGUAS DE HUELVA,
80120485	CO. 68. ATLANTIC COPPER	2.040,61	B79110482	ATLANTIC COPPER, S.L.U.
80120486	CO. 68. TALLERES DEL SUR	3.187,99	A21021852	TALLERES MECANICOS DEL SUR, S.A
80120487	CO. 68. CON INERCO	8.336,25	A41212572	INERCO, INGENIERIA, TECNOLOGIA Y CONS
80120488	CO. 68. CON PLANASA	3.308,28	A31039795	PLANTAS DE NAVARRA, S.A.
80120489	CO. 68.83 EIFFAGE INF.	9.510,64	A41441122	EIFFAGE INFRAESTRUCTURAS, S.A.
80120490	CO. 68. CONS. INNOVACION	564,67	S4111001F	DIRECCION GENERAL DE INDUSTRIA, ENERG
80120491	CONT. HOSP. CLIN. VALENCI	8.152,91	G96886080	FUNDACION DE INVESTIGACION DEL HOSPIT

80120493	CONT. 6883 EMPRESA MATSA	2.669,00	A81336877	MATSA, MINAS DE AGUAS TEJIDAS
80120494	CO. 6883 CONSEJ. FOMENTO	16.558,77	Q4100686G	AGENCIA DE OBRA PUBLICA DE LA JUNTA D
80120495	CONT. 6883 A. OBRA PUBLICA	358,71	Q4100686G	AGENCIA DE OBRA PUBLICA DE LA JUNTA D
80120497	CONT. UHU Y A. OBRA PUB	59.965,45	Q4100686G	AGENCIA DE OBRA PUBLICA DE LA JUNTA D
80120498	CO. 68 83 UHU Y COMPO EX	1.904,13	B86393550	COMPO EXPERT SPAIN, S.L.
80120499	CONT. 68 83 SEABERY S.L.	67.935,01	B21428149	SEABERY SOLUCIONES, S.L.
80120500	CO. 68. FUND. AFIES	38,88	G91204792	FUNDACION ASISTENCIAL PARA LA FORMACI
80120501	CO. 68 83 UHU Y PORTUCEL	489,05	504729497	PORTUCEL SOPORCEL FLORESTAL S.A.
80120502	CO. 68 83 UHU Y ATLANTIC	10.869,67	B79110482	ATLANTIC COPPER, S.L.U.
80120503	CO. 68 83 UHU Y ATLANTIC.	540,00	B79110482	ATLANTIC COPPER, S.L.U.
80120504	CO. 68 83 UHU Y VODAFONE	0,01	A80907397	VODAFONE ESPAÑA, S.A.U.
80120505	CO. 68 83 COORD. ANDALUZA	1.115,70	V41793290	COORDINADORA ANDALUZA DE ONG DE DESAR
80120506	CO. 68 83 CEPESA QUIMICA	8.692,14	A28003119	COMPANIA ESPAOLA DE PETROLEOS
80120507	CONT 68 83 BRAS DEL PORT	990,00	A03037314	BRAS DEL PORT, S.A.
80120508	CONT 68 83 UHU Y AROCHE	9,96	P2100800H	AYUNTAMIENTO DE AROCHE
80120509	CONT 68 83 MINAS AGUAS TE	66,83	A81336877	MATSA, MINAS DE AGUAS TEJIDAS
80120510	CONT 68 83 JOSE AGUSTO V	373,44	29777118F	VEGA JIMENEZ, JOSE AGUSTO DE
80120511	CO. 68 83 UHU Y DON BOSCO	1.363,72	G14522171	FUNDACION PROYECTO DON BOSCO
80120512	CONT. 68 83 PUERTO SEVILL	1.201,45	Q4167008D	AUTORIDAD PORTUARIA DE SEVILLA
80120513	CONT 68 83 F. RIO TINTO	900,57	G78585718	FUNDACION RIO TINTO
80120514	CO 68 83 AGEN.VIVIENDA AN	98,02	Q9155006A	AGENCIA DE VIVIENDA Y REHABILITACION
80120515	CO. 68. ATLANTIC COPPER	7.482,92	B79110482	ATLANTIC COPPER, S.L.U.
80120516	CO. 68 83 EMP. AND. SALUD	10.642,85	A18049635	ESCUELA ANDALUZA DE SALUD PUBLICA
80120517	CO. 68 83 UHU Y M. JOSE B	70,25	44224402W	PEREZ BARROSO, MARIA JOSE
80120518	CO. 68 83 D. EDUC. CULT.	5.379,67	S4111001F	JUNTA DE ANDALUCIA
80120519	CONT. 68 83 UHU E INTA	12.739,56	Q2822003F	INSTITUTO NACIONAL DE TECNICA AEROESP
80120520	CO. 68 83 UHU Y CENT. EST	496,25	G91122069	FUNDACION PUBLICA ANDALUZA CENTRO DE
80120521	CO. 68 83 UHU Y AG. MEDIO	3.867,50	Q4100799H	AGENCIA DE MEDIO AMBIENTE Y AGUA
80120522	CONT. 68 83 I. ANDALUZ P.	1,97	Q4100720D	INSTITUTO ANDALUZ DE PATRIMONIO HISTORICO
80120524	CONT.68 83 ONTECH SECURIT	29.750,00	B21519905	ONTECH SECURITY, S.L.
80120525	CONT. 68 83 ABENGOA	1.516,66	B91925149	ABENGOA RESEARCH, S.L.
80120526	CO. 68 83 UHU Y VALORIZA	4.250,00	B87001137	VALORIZA MINERIA, S.L.U.
80120527	CO. 68. EMPRESA AZVI, S.A	13.727,94	A41017088	AZVI, S.A.
80120528	CO. 68 83 UHU CAJA RURAL	1.834,26	F91119065	CAJA RURAL DEL SUR, S. COOP. DE CREDI
80120529	CO. 68. FUNDACION MIGRES	14.263,16	G11503679	FUNDACION MIGRES
80120530	CO. ESC. ANDALUZA SALUD	9.941,24	A18049635	ESCUELA ANDALUZA DE SALUD PUBLICA
80120531	CO. 68 83 BUFETE IMAGEN	2.550,00	B41920323	BUFETE IMAGEN, S.L.
80120532	CONT. 68 83 GONZYBAR OCHO	1.604,80	B90074220	GONZYBAR OCHO, S.L.
80120533	CO. 68 83 UHU Y LAB. ANAL	375,12	B04437331	LABORATORIO ANALITICO BIOCLINICO, S.L

80120534	CO. 68.83 UHU Y CENTA	22.131,46	G91732156	FUNDACION CENTRO DE LAS NUEVAS TECNOLOGIAS
80120535	CO. 68.83 UH. Y CR. CO.	421,49	B21554910	CRISTALERIA COSTA LUZ, S.L.
80120536	CONT. 68.83 UHU Y ONUBIOS	70,25	48905963M	GONZALEZ MORILLO, JUAN CARLOS
80120538	CO. 68.83 CENT.AL ANDALUS	425,00	44206883D	GALLARDO MARTINEZ, ANTONIO
80120539	CO.68.83 FUNDAC. D. BOSCO	4.171,70	G14522171	FUNDACION PROYECTO DON BOSCO
80120541	CO. 68. CAMBRIDGE MINERIA	4.743,00	B22355135	CAMBRIDGE MINERIA ESPAÑA, S.L.
80120543	CO. 68.83 CONSEJ. MEDIO A	15.283,00	S4111001F	JUNTA DE ANDALUCIA
80120545	CONT. 68.83 UHU Y JUNTA A	37.925,00	S4111001F	JUNTA DE ANDALUCIA
80120546	CO. 68.83 UH. Y CO. AG.	15.291,50	S4111001F	JUNTA DE ANDALUCIA
80120547	CONT. 68.83 Y SEABERY	34.425,00	B21428149	SEABERY SOLUCIONES, S.L.
80120549	CONT. 68.83 UHU Y GTD SIST	48.414,30	A61558987	GTD SISTEMAS DE INFORMACION, S.A.U.
80120552	CO. 68.83 CENTRO EPIDEM.	22.479,34	Q2827015E	INSTITUTO DE SALUD CARLOS III
801221	CO. 68.83 AYUNT HUELVA	15,35	P2104100I	AYUNTAMIENTO DE HUELVA
801223	CO. 68. REPSO. YPF.	38,35	A78374725	REPSOL YPF S.A.
801227	C. CONSJ. MEDIO AMBIENTE	13,82	S4111001F	JUNTA DE ANDALUCIA
801233	CONV. 68.83 TRAGSATEC	1.713,59	A79365821	TECNOLOGIAS Y SERVICIOS AGRARIOS S.A.
801234	C 68 CARTOGRAFIA ANDEVALO	273,56	S4111001F	JUNTA DE ANDALUCIA
801237	CO. 68.83 MICROPTIC S.L.	28,29	B62690391	MICROPTIC S.L.
801242	CO. 68. RAFAEL MORALES	1.005,78	B21337043	GRUPO EMPRESARIAL RAFAEL MORALES, S.I
801253	CO. 68. RE. ALFRAN S.A.	13,20	A41142357	REFRACTARIOS ALFRAN, S.A.
801259	C.68 CON LABORSUR	109,84	B21249552	LARORSUR S.L.
801260	CO. 68.83 UHU E INTA	15.237,95	Q2822003F	INSTITUTO NACIONAL DE TECNICA AEROSP
801261	CO. 68.83 FMC FORET S.A.	128,18	A08016263	FMC FORET, S.A.
801266	CO. 68. SI. AG. S.A.U.	620,76	A10008084	SILVASUR AGROFORESTAL, S.A.
801284	CO. 68. JU. CO. DE PE. M.	175,13	G21301932	LA JUNTA DE COMPENSACION DE PESCADERI
801292	CO. 68. SI. AP. MU. AR.	17,34	B21309489	ANFORA GESTION INTEGRAL DEL PATRIMONIO
801294	CONTR.PEREZ LLORCA	63,09	D81917858	PEREZ LLORCA ABOGADOS, S.L. Y CIA. S.
801296	CO. 68. EG. EV. CO. EN S.	43,18	A41284001	EMPRESA DE GESTION MEDIOAMBIENTAL, S.
801299	CO. 68. CE. DE IN. Y FO..	12,94	Q4100689A	CENTRO DE INVESTIGACION Y FORMACION P
<b>TOTAL</b>		<b>2.563.922,29</b>		

<b>CONTRATOS ART. 68.83 EUROPEOS</b>		<b>AGENTE FINANCIADOR</b>		
801301	CONT 68.83 TECHNOGROW	245,51	809756286	TECHNOGROW B.V.
801303	CO 68.83 TOTAL FRANCE	560,90	542034921	TOTAL RAFFINAGE MARKETING
801309	CO. 68. FR. KABI DISEÑO PR	0,01	81271150	FRESENIUS KABI DEUTSCHLAND GMBH
801311	DU PONT DE NEMOURS SAS	12.042,70	DE114143169	DUPONT DE NEMOURS GMBH
801314	CO. EU. FRESENIUS KABI	75.571,27	000DE81273885	FRESENIUS KABI DEUTSCHLAND GMBH
801315	CONTR. KLUBER LUBRICATION	3.487,07	DE144455126	KLUBER LUBRICATION MUNCHEN SE & CO. KG
801318	CONT. 68.83 UHU Y RAIZ	2.354,11	PT503536890	RAIZ INSTITUTO DE INVESTIGACAO DA FLORESTA E PAPEL

801319	CONT. 68.83 UHU Y PROCTER	5.570,37	BE0437862552	PROCTER & GAMBLE SERVICES COMPANY NV
801320	CONT. 68.83 LGC PROJECT M	1.101,92	GB674056721	LGC PROJECT MANAGER
<b>TOTAL</b>		<b>100.933,86</b>		

<b>CENTROS CREDITOS FINALISTAS</b>		<b>AGENTE FINANCIADOR</b>		
80140200	25 AN. CC.AMBIENTALES	100,28	A41284001	EMPRESA DE GESTION MEDIOAMBIENTAL, S.A."
80140201	OLIMPIADAS DE GEOLOGIA	965,76	G91835645	FUNDACION COBRE LAS CRUCES"
80140300	CURSO FORM. INGLES	28,85	00000034B	OTROS CURSOS, E INSCRIPCIONES
80140401	ASAMBLEA. DE PSICOLOGIA	2,22	00000034B	OTROS CURSOS, E INSCRIPCIONES
80140403	CURSOS, IDIOMAS, EDUCACIO	7.717,08	00000034B	OTROS CURSOS, E INSCRIPCIONES
80140500	SUBVENCION CONS.EMPLEO	211,96	S4111001F	JUNTA DE ANDALUCIA
80140501	SUB. DIP. CLAUSURA CURSO	28,32	P2100000E	DIPUTACION DE HUELVA"
80140502	CURSO DERECH. CONCURSAL	11,04	00000034B	OTROS CURSOS, E INSCRIPCIONES
80140503	SU. EMPRESA MATSA, S.A.	2,08	A81336877	MATSA, MINAS DE AGUAS TEJIDAS"
80140504	CURSO ADAP.GRADO REL.LAB	18.702,15	42853350A	MATRICULAS
80140601	CURSO DE NIVELACION ETSI	1.281,06	00000034B	OTROS CURSOS, E INSCRIPCIONES
80140602	CURSO INGLES ETSI	362,25	00000034B	OTROS CURSOS, E INSCRIPCIONES
80140603	FECYT. P. TU FUTURO	369,98	S2818001F	FUNDACION ESPAÑOLA PARA LA CIENCIA Y TECNOLOGIA.
80140703	CURSO COMPETENC. LING. IN	68,00	00000034B	OTROS CURSOS, E INSCRIPCIONES
<b>TOTAL</b>		<b>29.851,03</b>		

<b>DEPARTAMENTOS</b>		<b>AGENTE FINANCIADOR</b>		
80150099	CONTRATOS LOU	4.744,70		INGRESOS CONTRATOS EMPRESAS
80150199	CONTRATOS LOU	612,00		INGRESOS CONTRATOS EMPRESAS
80150399	CONTRATOS LOU	899,50		INGRESOS CONTRATOS EMPRESAS
80150599	MONTANTE CONTRATOS 68.83	683,33		INGRESOS CONTRATOS EMPRESAS
80150601	AYUDA COMPLEM.BECARIO	3,45		AYUDAS
80150604	REUNION BARRERAS INVISIBL	52,13	00000034B	OTROS CURSOS, E INSCRIPCIONES"
80150607	SUB. DIPUTACION ANGELES S	533,62	P2100000E	DIPUTACION DE HUELVA
80150610	ENCUENTRO APOYO SECUNDARI	12,00	00000034B	OTROS CURSOS, E INSCRIPCIONES"
80150611	SIMPOS.INT.EVAL.CALIDAD	68,55	00000034B	OTROS CURSOS, E INSCRIPCIONES"
80150699	MONTANTES CONTRATOS LOU	232,80		INGRESOS CONTRATOS EMPRESAS
80150706	JORNADAS EDUC. EN LA ESCU	29,71	00000034B	OTROS CURSOS, E INSCRIPCIONES"
80150707	CURSO CULTURA VISUAL	590,72	00000034B	OTROS CURSOS, E INSCRIPCIONES"
80150712	CUR. ENSEÑ. ARTES VISUALE	260,00	00000034B	OTROS CURSOS, E INSCRIPCIONES"
80150799	CONTRATOS LOU	193,10		INGRESOS CONTRATOS EMPRESAS
80150999	MO. DP. CO. AR. 68.83 LOU	553,89		INGRESOS CONTRATOS EMPRESAS
80151000	CONV. COLEGIO GEOLOGOS	325,00	Q41000688C	ILUSTRE COLEGIO OFICIAL DE GEOLOGOS DE ANDALUCIA
80151003	SUBV. COLEG.OFIC.GEOLOGOS	1.397,00	Q41000688C	ILUSTRE COLEGIO OFICIAL DE GEOLOGOS DE ANDALUCIA



PAIDI		AGENTE FINANCIADOR	
80170000	AGR223.PAIDI	3.859,15	S4111001F JUNTA DE ANDALUCIA
80170001	AGR227.PAIDI	1.620,19	S4111001F JUNTA DE ANDALUCIA
80170002	AGR233.PAIDI	0,01	S4111001F JUNTA DE ANDALUCIA
80170004	RNM301.PAIDI	3.838,19	S4111001F JUNTA DE ANDALUCIA
80170005	RNM315.PAIDI	388,43	S4111001F JUNTA DE ANDALUCIA
80170100	SEJ119.PAIDI	27,92	S4111001F JUNTA DE ANDALUCIA
80170101	SEJ195.PAIDI	3.185,93	S4111001F JUNTA DE ANDALUCIA
80170102	SEJ342.PAIDI	1.661,70	S4111001F JUNTA DE ANDALUCIA
80170103	SEJ439.PAIDI	2.792,83	S4111001F JUNTA DE ANDALUCIA
80170104	SEJ199	5.649,88	S4111001F JUNTA DE ANDALUCIA
80170200	HUM168.PAIDI	7,62	S4111001F JUNTA DE ANDALUCIA
80170302	SEJ437.PAIDI	0,30	S4111001F JUNTA DE ANDALUCIA
80170402	SEJ329.PAIDI	2.286,08	S4111001F JUNTA DE ANDALUCIA
80170403	SEJ487.PAIDI	18,09	S4111001F JUNTA DE ANDALUCIA
80170500	SEJ138.PAIDI	501,20	S4111001F JUNTA DE ANDALUCIA
80170501	SEJ190.PAIDI	641,71	S4111001F JUNTA DE ANDALUCIA
80170502	SEJ290.PAIDI	0,24	S4111001F JUNTA DE ANDALUCIA
80170601	HUM133.PAIDI	1.543,85	S4111001F JUNTA DE ANDALUCIA
80170602	HUM561.PAIDI	148,67	S4111001F JUNTA DE ANDALUCIA
80170603	HUM621.PAIDI	570,66	S4111001F JUNTA DE ANDALUCIA
80170604	HUM648.PAIDI	566,12	S4111001F JUNTA DE ANDALUCIA
80170605	HUM668.PAIDI	6.896,69	S4111001F JUNTA DE ANDALUCIA
80170701	HUM759.PAIDI	0,01	S4111001F JUNTA DE ANDALUCIA
80170800	HUM353.PAIDI	842,71	S4111001F JUNTA DE ANDALUCIA
80170801	HUM438.PAIDI	700,29	S4111001F JUNTA DE ANDALUCIA
80170802	HUM582.PAIDI	71,44	S4111001F JUNTA DE ANDALUCIA
80170900	FQM272.PAIDI	1.358,34	S4111001F JUNTA DE ANDALUCIA
80170901	FQM318.PAIDI	3,83	S4111001F JUNTA DE ANDALUCIA
80171001	RNM276.PAIDI	276,89	S4111001F JUNTA DE ANDALUCIA
80171100	HUM132.PAIDI	74,81	S4111001F JUNTA DE ANDALUCIA
80171101	HUM556.PAIDI	1.139,28	S4111001F JUNTA DE ANDALUCIA
80171102	HUM591.PAIDI	222,08	S4111001F JUNTA DE ANDALUCIA
80171103	HUM610.PAIDI	696,92	S4111001F JUNTA DE ANDALUCIA
80171104	HUM838.PAIDI	3,40	S4111001F JUNTA DE ANDALUCIA
80171200	HUM260.PAIDI	2.256,82	S4111001F JUNTA DE ANDALUCIA
80171201	HUM340.PAIDI	328,86	S4111001F JUNTA DE ANDALUCIA
80171202	HUM420.PAIDI	368,08	S4111001F JUNTA DE ANDALUCIA

80171203 HUM433.PAIDI	1.122,16	S4111001F	JUNTA DE ANDALUCIA
80171205 HUM785. PAIDI	1.528,65	S4111001F	JUNTA DE ANDALUCIA
80171206 RNM273. PAIDI	246,24	S4111001F	JUNTA DE ANDALUCIA
80171401 TIC165. PAIDI	1.455,82	S4111001F	JUNTA DE ANDALUCIA
80171600 HUM409.PAIDI	2.368,53	S4111001F	JUNTA DE ANDALUCIA
80171601 HUM657.PAIDI	1.871,15	S4111001F	JUNTA DE ANDALUCIA
80171603 HUM269. PAIDI	4.120,05	S4111001F	JUNTA DE ANDALUCIA
80171700 FQM276. PAIDI	120,02	S4111001F	JUNTA DE ANDALUCIA
80171701 FQM350. PAIDI	1.359,29	S4111001F	JUNTA DE ANDALUCIA
80171801 HUM604. PAIDI	83,94	S4111001F	JUNTA DE ANDALUCIA
80171803 SEJ451. PAIDI	794,79	S4111001F	JUNTA DE ANDALUCIA
80171804 CTS443.PAIDI	1.691,86	S4111001F	JUNTA DE ANDALUCIA
80171900 BIO214. PAIDI	148,09	S4111001F	JUNTA DE ANDALUCIA
80171901 FQM141. PAIDI	313,96	S4111001F	JUNTA DE ANDALUCIA
80171902 FQM275. PAIDI	144,85	S4111001F	JUNTA DE ANDALUCIA
80171903 FQM310. PAIDI	3.903,94	S4111001F	JUNTA DE ANDALUCIA
80171905 RNM347. PAIDI	0,32	S4111001F	JUNTA DE ANDALUCIA
80172000 SEJ216. PAIDI	6,23	S4111001F	JUNTA DE ANDALUCIA
80172100 HUM261.PAIDI	9,71	S4111001F	JUNTA DE ANDALUCIA
80172101 HUM766.PAIDI	32,73	S4111001F	JUNTA DE ANDALUCIA
80172201 FQM269. PAIDI	1.465,73	S4111001F	JUNTA DE ANDALUCIA
80172202 RNM025. PAIDI	377,04	S4111001F	JUNTA DE ANDALUCIA
80172205 TEP185.PAIDI	6,40	S4111001F	JUNTA DE ANDALUCIA
80172206 TEP236. PAIDI	4,39	S4111001F	JUNTA DE ANDALUCIA
80172300 SEJ322.PAIDI	34,31	S4111001F	JUNTA DE ANDALUCIA
80172400 SEJ397.PAIDI	1.334,10	S4111001F	JUNTA DE ANDALUCIA
80172401 SEJ460. PAIDI	630,80	S4111001F	JUNTA DE ANDALUCIA
80172500 TEP182. PAIDI	346,27	S4111001F	JUNTA DE ANDALUCIA
80172600 BIO282.PAIDI	393,98	S4111001F	JUNTA DE ANDALUCIA
80172603 RNM324.PAIDI	22,68	S4111001F	JUNTA DE ANDALUCIA
80172604 RNM358.PAIDI	3.737,74	S4111001F	JUNTA DE ANDALUCIA
80172701 RNM293.PAIDI	104,54	S4111001F	JUNTA DE ANDALUCIA
80172702 RNM316.PAIDI	1,88	S4111001F	JUNTA DE ANDALUCIA
80172801 CTS500.PAIDI	31,22	S4111001F	JUNTA DE ANDALUCIA
80172900 TIC198. PAIDI	1.373,43	S4111001F	JUNTA DE ANDALUCIA
80173001 CTS443. PAIDI	1.484,07	S4111001F	JUNTA DE ANDALUCIA
80173002 HUM698. PAIDI	153,91	S4111001F	JUNTA DE ANDALUCIA
80173003 HUM591. PAIDI	1.138,24	S4111001F	JUNTA DE ANDALUCIA
80173100 SEJ329. PAIDI	4.716,89	S4111001F	JUNTA DE ANDALUCIA



801799 PAIDI CENTRALIZADO	127.772,82	S4111001F	JUNTA DE ANDALUCIA
<b>TOTAL</b>	<b>211.001,99</b>		
<b>PROYECTO. LEY DE MECENAZGO</b>			
801801 PROY. ENCE	7.000,66	A28212264	ENCE ENERGIA Y CELULOSA, S.A.
<b>TOTAL</b>	<b>7.000,66</b>		
<b>SUBTOTAL REMANENTE AFECTADO POR ORGÁNICO 22.473.471,30</b>			
CONTRATOS 68/83	465.686,04		
FACTURACION PENDIENTE COBRO	48.989,92		
<b>TOTAL REMANENTE AFECTADO 2015 22.988.147,26</b>			
<b>TOTAL REMANENTE TESORERÍA EJERCICIO 201 19.398.897,41</b>			
<i>Remanente afectado 2015 22.988.147,26</i>			
<i>Remanente genérico 2015 -3.589.249,85</i>			

## 9. CUENTAS ANUALES ENTIDADES PARTICIPADAS

## 9.1. CUENTAS ANUALES CORPORACIÓN UNIVERSIDAD DE HUELVA

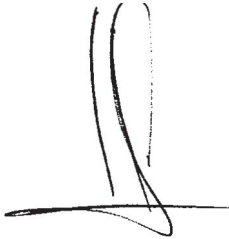
## BALANCE DE SITUACION

Empresa 0015      CORPORACION DE LA UNIVERSIDAD DE HUELVA,

Fecha 17-03-15

Condiciones PERIODO : 01-01-15 / 31-12-15; PERIODO N-1 : 01-01-14 / 31-12-14      EMPRESA N-1 : 0014 -  
CORPORACION DE LA UNIVERSIDAD DE HUELVA, ( Importes en Euros )

A C T I V O	EJERCICIO 15	EJERCICIO 14
<b>A) ACTIVO NO CORRIENTE</b>	<b>136,30</b>	<b>136,30</b>
<b>I. Inmovilizado intangible</b>	<b>0,00</b>	<b>0,00</b>
206. Aplicaciones informáticas	417,24	417,24
280. Amortización acumulada del inmovilizado intangible	-417,24	-417,24
<b>II. Inmovilizado material</b>	<b>45,20</b>	<b>45,20</b>
216. Mobiliario	2.545,19	2.545,19
217. Equipos para procesos de información	2.786,94	2.786,94
281. Amortización acumulada del inmovilizado material	-5.286,93	-5.286,93
<b>V. Inversiones financieras a largo plazo</b>	<b>91,10</b>	<b>91,10</b>
2405. Participaciones a largo plazo en otras partes vinculadas	91,10	91,10
<b>B) ACTIVO CORRIENTE</b>	<b>24.082,61</b>	<b>22.118,68</b>
<b>I. Existencias</b>	<b>20.434,28</b>	<b>20.434,28</b>
310. Materias primas A	20.434,28	20.434,28
<b>II. Deudores comerciales y otras cuentas a cobrar</b>	<b>2.102,05</b>	<b>1.059,40</b>
1. Clientes por ventas y prestaciones de servicios	-79,62	-79,62
430. Clientes	-79,62	-79,62
3. Otros deudores	2.181,67	1.139,02
470. Hacienda Pública, deudora por diversos conceptos	1.139,02	1.139,02
472. Hacienda pública, IVA Soportado	1.042,65	0,00
<b>VI. Efectivo y otros activos líquidos equivalentes</b>	<b>1.546,28</b>	<b>625,00</b>
570. Caja, euros	25,36	65,36
572. Bancos e instituciones de crédito c/c vista, euros	1.520,92	559,64
<b>TOTAL ACTIVO</b>	<b>24.218,91</b>	<b>22.254,98</b>




## BALANCE DE SITUACION

Empresa 0015      CORPORACION DE LA UNIVERSIDAD DE HUELVA,

Fecha 17-03-15

Condiciones PERIODO : 01-01-15 / 31-12-15; PERIODO N-1 : 01-01-14 / 31-12-14      EMPRESA N-1 : 0014 -  
CORPORACION DE LA UNIVERSIDAD DE HUELVA, ( Importes en Euros )

P A T R I M O N I O   N E T O   Y   P A S I V O	EJERCICIO 15	EJERCICIO 14
<b>A) PATRIMONIO NETO</b>	<b>-522.997,11</b>	<b>-518.078,65</b>
<b>A-1) Fondos propios</b>	<b>-522.997,11</b>	<b>-518.078,65</b>
<b>I. Capital</b>	<b>80.000,00</b>	<b>80.000,00</b>
<b>1. Capital escriturado</b>	<b>80.000,00</b>	<b>80.000,00</b>
100. Capital social	80.000,00	80.000,00
<b>V. Resultados de ejercicios anteriores</b>	<b>-598.078,65</b>	<b>-126.790,69</b>
120. Remanente	10.191,50	10.191,50
121. Resultados negativos de ejercicios anteriores	-608.270,15	-136.982,19
<b>VII. Resultado del ejercicio</b>	<b>-4.918,46</b>	<b>-471.287,96</b>
129. Resultado del ejercicio	-4.918,46	-471.287,96
<b>B) PASIVO NO CORRIENTE</b>	<b>418.055,25</b>	<b>418.055,25</b>
<b>I. Provisiones a largo plazo</b>	<b>418.055,25</b>	<b>418.055,25</b>
142. Provisión para otras responsabilidades	418.055,25	418.055,25
<b>C) PASIVO CORRIENTE</b>	<b>129.160,77</b>	<b>122.278,38</b>
<b>II. Deudas a corto plazo</b>	<b>119.169,92</b>	<b>111.963,77</b>
<b>3. Otras deudas a corto plazo</b>	<b>119.169,92</b>	<b>111.963,77</b>
551. Cuenta corriente con socios y administradores	119.169,92	111.963,77
<b>IV. Acreedores comerciales y otras cuentas a pagar</b>	<b>9.990,85</b>	<b>10.314,61</b>
<b>1. Proveedores</b>	<b>3.218,15</b>	<b>3.218,15</b>
400. Proveedores	3.218,15	3.218,15
<b>2. Otros acreedores</b>	<b>6.772,70</b>	<b>7.096,46</b>
410. Acreedores por prestaciones de servicios	5.131,95	5.043,45
475. Hacienda Pública, acreedora por conceptos fiscales	840,75	1.253,01
476. Organismos de la Seguridad Social, acreedores	800,00	800,00
<b>TOTAL PATRIMONIO NETO Y PASIVO</b>	<b>24.218,91</b>	<b>22.254,98</b>




## CUENTA DE PERDIDAS y GANANCIAS

Empresa 0015      CORPORACION DE LA UNIVERSIDAD DE HUELVA,

Fecha 17-03-15

Condiciones PERIODO : 01-01-15 / 31-12-15; PERIODO N-1 : 01-01-14 / 31-12-14      EMPRESA N-1 : 0014 -  
CORPORACION DE LA UNIVERSIDAD DE HUELVA,

	EJERCICIO 15	EJERCICIO 14
1. Importe neto de la cifra de negocios	0,00	170.099,88
4. Aprovisionamientos	0,00	-12.018,70
5. Otros ingresos de explotación	0,00	82.942,68
6. Gastos de personal	0,00	-261.370,94
7. Otros gastos de explotación	-4.965,00	-448.903,46
<b>A) RESULTADO DE EXPLOTACIÓN ( 1 + 2 + 3 + 4 + 5 + 6 + 7 + 8 + 9 + 10 + 11 )</b>	<b>-4.965,00</b>	<b>-469.250,54</b>
12. Ingresos financieros	81,46	455,14
13. Gastos financieros	-34,92	-1.023,08
16. Deterioro y resultado por enajenaciones de instrumentos financieros	0,00	-1.469,48
<b>B) RESULTADO FINANCIERO ( 12 + 13 + 14 + 15 + 16 )</b>	<b>46,54</b>	<b>-2.037,42</b>
<b>C) RESULTADO ANTES DE IMPUESTOS ( A + B )</b>	<b>-4.918,46</b>	<b>-471.287,96</b>
<b>D) RESULTADO DEL EJERCICIO PROCEDENTE DE OPERACIONES CONTINUADAS ( C + 17 )</b>	<b>-4.918,46</b>	<b>-471.287,96</b>





**DON JOSÉ MIGUEL LLINARES TARRIÑO**, en su condición Liquidador Único de la entidad “**CORPORACIÓN DE LA UNIVERSIDAD DE HUELVA, S.A.U. EN LIQUIDACIÓN**”. con domicilio social en Huelva, calle Doctor Cantero Cuadrado, número 6, Rectorado de la Universidad de Huelva, código postal 21.004, inscrita en el Registro Mercantil de Huelva, al Tomo 854, Folio 151, Hoja H-16.508, y con C.I.F. número A-21.442.884

### **C E R T I F I C A:**

A) Que, con fecha 15 de septiembre de 2015, en la Sala del Consejo de Gobierno, sita en Huelva, en la calle Doctor Cantero Cuadrado, número 6, Rectorado de la Universidad de Huelva, el Consejo de Gobierno de la Universidad de Huelva (Socia Única de la Sociedad) se constituyó en Junta General Extraordinaria de la entidad “**CORPORACIÓN DE LA UNIVERSIDAD DE HUELVA, S.A.U., EN LIQUIDACIÓN**”, previamente convocada al efecto de conformidad con lo dispuesto en los Estatutos Sociales.

B) Que la Socia Única, la Universidad de Huelva adoptó, entre otras, las siguientes decisiones:

**Bajo el punto segundo del orden del día.- Aprobación, en su caso, del balance de Cesión Global de Activo y Pasivo de la Compañía y aprobación, en su caso, del Proyecto de Cesión Global de Activo y Pasivo:**

- 
- Tomar como base de la operación de cesión global de activo y pasivo el Balance cerrado a fecha 27 de marzo de 2015, que aprobado en esta misma Junta, y queda incorporado como **Anexo I**. Todo ello, conforme a lo establecido en el artículo 36.1, segundo párrafo, de la LME.

Asimismo, se hace constar que se han puesto a disposición, para

su examen en el domicilio social, los documentos preceptivos indicados en el artículo 39 de la LME.

- Aprobar íntegramente, sin reservas de clase alguna, el Proyecto de Cesión global de Activo y Pasivo, que se da aquí por íntegramente reproducido y que queda unido como **Anexo II**, formulado por el Liquidador Único el 27 de marzo de 2015, que se encuentra debidamente depositado en el Registro Mercantil de Huelva.

Se hace constar expresamente que, desde la fecha de formulación del Proyecto, no se ha producido ninguna alteración patrimonial en la Sociedad fuera del curso habitual de sus actividades comerciales.

Asimismo, se hace constar que se han incluido en el Proyecto de cesión todas las menciones a que se refiere el artículo 85 de la LME.

- Aprobar íntegramente, sin reservas de clase alguna, el Informe del Liquidador Único sobre el Proyecto de cesión, que se da aquí por íntegramente reproducido y que queda unido como **Anexo III**, formulado el 27 de marzo de 2015.

**Bajo el punto tercero del orden del día.- Aprobación, en su caso, de la Cesión Global de Activo y Pasivo de la entidad “CORPORACIÓN DE LA UNIVERSIDAD DE HUELVA, S.A.U., EN LIQUIDACIÓN” a favor de su Socia Única la “UNIVERSIDAD DE HUELVA” con la consecuente extinción de entidad cedente y el traspaso en bloque, por sucesión universal, de su patrimonio a la “UNIVERSIDAD DE HUELVA”.**

- Aprobar la Cesión Global de Activo y Pasivo de la Sociedad a

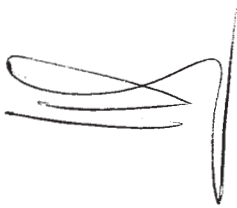


favor de su socia única, la Universidad de Huelva, con sujeción al Proyecto suscrito por su Liquidador Único y aprobado por la Junta General de la Sociedad bajo el punto Segundo del Orden del Día.

Como consecuencia de la cesión acordada, una vez que la misma sea aceptada por el cesionario, la Sociedad quedará extinguida, de conformidad con lo previsto en el artículo 81.2 de la LME, transmitiendo en bloque la totalidad de su patrimonio social a favor del cesionario, que adquirirá por sucesión a título universal la totalidad de los activos y pasivos.

El artículo 87 de la LME dispone que la cesión global habrá de ser acordada necesariamente por la Junta General de socios de la sociedad cedente, ajustándose estrictamente al proyecto de cesión global, con los requisitos establecidos para la adopción del acuerdo de fusión.

A tales efectos, se deja constancia de que:



1.- La cesión se ajusta estrictamente al Proyecto de cesión global, como exige el artículo 87 de la LME, que ha quedado incorporado como anexo al acta de la sesión.

Dicho Proyecto de cesión contiene todas y cada una de las menciones exigidas en el artículo 85 de la LME, que se dan aquí por reproducidas.

2.- Se ha dado cumplimiento íntegro a las obligaciones de información previas al acuerdo a las que alude el artículo 39 de la LME.

3.- A efectos de lo previsto en el artículo 228 del Reglamento del

Registro Mercantil, que regula el contenido obligatorio del acuerdo de fusión -al que se remite el artículo 87 LME antes reseñado-, se deja constancia de lo siguiente:

- Identidad de las entidades participantes en la cesión.

Sociedad Cedente:

CORPORACIÓN DE LA UNIVERSIDAD DE HUELVA, S.A.U. es una sociedad anónima íntegramente participada por la UNIVERSIDAD DE HUELVA, domiciliada en Huelva, calle Doctor Cantero Cuadrado, núm. 6 y provista de C.I.F. A- 21.442.884. Fue constituida el 25 de julio de 2007 en virtud de escritura pública otorgada ante el Notario D. Tomás Giménez Villanueva, bajo el número 2.431 de su protocolo, y está inscrita en el Registro Mercantil de Huelva, al Tomo 854, Folio 151, Hoja H-16.508.

Entidad Cesionaria:

La entidad cesionaria es la UNIVERSIDAD DE HUELVA, entidad de Derecho Público, domiciliada en Huelva, en la calle Doctor Cantero Cuadrado, núm. 6 y provista de C.I.F. Q-7150008-F.

- Al tratarse de una cesión global no procede mención alguna respecto a estatutos de nueva sociedad o administración de la misma; y no hay tipo de canje.
- La fecha de efectividad de la cesión global, a efectos contables, será la fecha de inscripción de la escritura de cesión global en el Registro Mercantil.

- No se otorga ningún derecho ni ventaja a los que se refieren los apartados 6 y 7 del citado artículo 228 del Reglamento del Registro Mercantil.
- Teniendo en cuenta que la cesión global solo puede culminarse si la misma es aceptada por el cesionario, se acuerda instar a la UHU, en su condición de cesionario, a que proceda a someter al órgano competente la aceptación de la cesión global de activo y pasivo aprobada por la Junta General de la Sociedad en la presente sesión.

**Bajo el punto tercero del orden del día.- Delegación especial de facultades para la ejecución de los acuerdos adoptados.**

- Facultar al Liquidador Único de la Sociedad para que:
  - i) Pueda efectuar las publicaciones a las que se refiere 87 de la LME.
  - ii) Pueda otorgar cuantos documentos públicos o privados sean necesarios o convenientes para la ejecución e inscripción en el Registro Mercantil de los acuerdos adoptados, con facultades de subsanación o rectificación ante las calificaciones u observaciones verbales o escritas del Registrador.

C) Que en cumplimiento de lo dispuesto en el artículo 15 de la Ley de Sociedades de Capital, las referidas decisiones se consignaron en el Acta que el Socio Único levantó, para su debida constancia.

D) Que se ha puesto a disposición de los socios y de los representantes de los trabajadores los documentos a los que se refiere el artículo 39 de la Ley 3/2009, de 3 de abril, de Modificaciones Estructurales (LME).

E) Que el día 23 de abril de 2015 se publicó en el Boletín Oficial del

Registro Mercantil la fecha de depósito del Proyecto de Cesión Global de Activo y Pasivo en el Registro Mercantil de Huelva.


F) Que el acuerdo de cesión global de activo y pasivo fue publicado en el Boletín Oficial del Registro Mercantil y en el Huelva Información el 8 de octubre de 2015, haciéndose constar en los anuncios publicados el derecho que asiste a los socios y acreedores de las sociedades participantes de obtener el texto íntegro de los acuerdos adoptados y de los balances de la cesión, así como el derecho de los acreedores a oponerse a la misma, conforme artículo 88 de la LME, en el plazo de un mes contado desde la fecha de publicación del último anuncio del acuerdo de cesión. Transcurrido dicho plazo desde la publicación de los anuncios, no ha existido oposición alguna por parte de los acreedores a la operación de cesión acordada. Todo ello se declara de conformidad con lo previsto en los artículos 87 y 88 de la Ley 3/2009.

G) Que el Consejo de Gobierno de la Universidad de Huelva, reunido el 15 de febrero de 2016 en sesión ordinaria, aprobó la cesión global de activo y pasivo acordada en favor de la misma.

H) Que se solicita al Sr. Registrador Mercantil que practique los asientos derivados de la escritura que documente la presente certificación, incluso extendiendo anotación preventiva y/o practicando inscripción parcial si, a su juicio, aparecen defectos que impidan la total, sin perjuicio de la notificación ulterior de la operación practicada a los efectos oportunos.

Y para que conste y surta efectos, se expide la presente certificación en Huelva, a 30 de marzo de 2016.

**EL LIQUIDADOR ÚNICO**



**D. José Miguel Llinares Tarrío**

---

**PROYECTO DE CESIÓN**

**GLOBAL DE ACTIVO Y PASIVO**

de la sociedad

**CORPORACIÓN DE LA UNIVERSIDAD DE HUELVA, S.A.U.**

a favor de la

**UNIVERSIDAD DE HUELVA**



**PROYECTO DE CESIÓN GLOBAL DE ACTIVO Y PASIVO DE LA SOCIEDAD**  
**“CORPORACIÓN DE LA UNIVERSIDAD DE HUELVA, S.A.U”, A FAVOR DE LA**  
**UNIVERSIDAD DE HUELVA.**

## 1. INTRODUCCIÓN.

La CORPORACIÓN DE LA UNIVERSIDAD DE HUELVA, S.A.U. (en adelante, la “CORPORACIÓN”) es una sociedad mercantil íntegramente participada por la UNIVERSIDAD DE HUELVA, cuyo objeto social es:

*A - Promover la constitución, como socio único o junto a terceros, de compañías mercantiles para la realización por medio de las mismas de actividades y prestación de servicios que coadyuven al cumplimiento de los fines de la Universidad de Huelva.*

*B- La tenencia y administración de acciones y participaciones sociales en las compañías mercantiles constituidas para el desarrollo de actividades y prestación de servicios que coadyuven al cumplimiento de los fines que competen a la Universidad de Huelva, ejercitando los correspondientes derechos de socio.*

*C- La coordinación o mediación en la prestación por cuenta de la Universidad de Huelva de servicios de carácter docente, de investigación, organizativo, económico y de gestión.*

*D- La prestación a las sociedades en que participe y a terceros de servicios de carácter contable, fiscal, administrativo y de asesoramiento en general.*

*E- La prestación de actividades de carácter docente no reglada y de investigación.*

*F- La promoción de obras de infraestructura de la Universidad de Huelva.*

*G- La gestión de los Parques Científicos-Tecnológicos que cree o participe la Universidad de Huelva.*

*H.- La contratación con terceros de la ejecución total o parcial de prestaciones, servicios o encargos que constituyan encomiendas conferidas por la Universidad de Huelva.*



La Corporación ha venido incurriendo en pérdidas recurrentes en los últimos ejercicios, llegando a incurrir en causa legal de disolución conforme a lo previsto en el artículo 363.1.e) del Real Decreto Legislativo 1/2010, de 2 de julio, por el que se aprueba el texto refundido de la Ley de Sociedades de Capital (en adelante "LSC") por ser su Patrimonio Neto inferior a la mitad de la cifra de Capital Social.

Ante el acaecimiento de la citada causa legal de disolución la entidad acordó, en virtud de acuerdo de la Junta General de fecha 30 de mayo de 2014, la disolución y liquidación de la misma, habiendo cesado los Administradores en sus funciones y habiéndose designado como liquidador único D. José Miguel Linares Tarrío, quien aceptó el cargo con fecha 30 de julio de 2014.

Encontrándose la CORPORACIÓN en liquidación, sin que haya comenzado la distribución de su patrimonio a favor de su Socia Única, la Junta General de la CORPORACIÓN acordó el 19 de diciembre de 2014, conforme a la posibilidad prevista en el artículo 83 la Ley 3/2009, de 3 de abril, sobre modificaciones estructurales de las sociedades mercantiles (en adelante, "LME"), iniciar los trámites de la Cesión Global de su Activo y Pasivo a favor de su Socia Única, la UNIVERSIDAD DE HUELVA, la cual traerá consigo la disolución sin liquidación de CORPORACIÓN.

En concreto, el referido artículo 83 LME dispone:

*"Artículo 83 Cesión global por sociedades en liquidación*

*Las sociedades en liquidación podrán ceder globalmente su activo y pasivo siempre que no hubiera comenzado la distribución de su patrimonio entre los socios."*

La señalada modificación estructural llevará consigo la sucesión universal del cesionario en todos los derechos y obligaciones del cedente.

El presente documento constituye el Proyecto de Cesión Global del Activo y Pasivo de la entidad mercantil CORPORACIÓN, a favor de la UNIVERSIDAD DE HUELVA, de acuerdo con lo establecido por los artículos 81 y siguientes de la LME.

El presente Proyecto de Cesión Global de Activo y Pasivo será presentado al Registro Mercantil de Huelva, para su depósito y calificación, de conformidad con lo previsto en el artículo 85.2 LME, y será sometido, para su aprobación a la Socia Única de la Sociedad cedente, dentro de los seis meses siguientes a la presente fecha.

El Liquidador único, de acuerdo con lo previsto por el art. 86 de la LME ha elaborado un informe explicando y justificando detalladamente el presente proyecto de cesión global.

## **2. IDENTIFICACIÓN DE CEDENTE Y CESIONARIO.**

La entidad cedente, CORPORACIÓN DE LA UNIVERSIDAD DE HUELVA, S.A.U. (CORPORACIÓN), es una sociedad anónima íntegramente participada por la UNIVERSIDAD DE HUELVA, domiciliada en Huelva, calle Doctor Cantero Cuadrado, núm. 6 y provista de C.I.F. es el A- 21.442.884. Fue constituida el 25 de julio de 2007, en virtud de escritura pública otorgada ante el Notario D. Tomás Giménez Villanueva, bajo el número 2.431 de su protocolo y está inscrita en el Registro Mercantil de Huelva, al Tomo 854, Folio 151, Hoja H-16.508.

La entidad cesionaria, la UNIVERSIDAD DE HUELVA es una entidad de Derecho Público, domiciliada en Huelva, en la calle Doctor Cantero Cuadrado, núm. 6 y provista de C.I.F. Q-7150008-F.

## **3. FECHA A PARTIR DE LA CUAL LA CESIÓN TENDRÁ EFECTOS CONTABLES.**

De acuerdo con lo dispuesto en el Plan General de Contabilidad la fecha a partir de la cual la cesión tendrá efectos contables será la fecha de inscripción de la escritura de Cesión Global de Activo y Pasivo en el Registro Mercantil.

## **4. INFORMACIÓN SOBRE LA VALORACIÓN DE ACTIVO Y PASIVO DEL PATRIMONIO DE LA CEDENTE.**

El patrimonio que la CORPORACIÓN cederá a su Socia Única, la UNIVERSIDAD DE HUELVA, está integrado por la totalidad de los elementos del activo y del pasivo que conforman el patrimonio de la cedente.

La valoración de los activos y pasivos que integran la totalidad del patrimonio de la sociedad cedente es la que consta en el balance aprobado con fecha 27 de marzo de 2015.

En cuanto a la designación y reparto de los elementos del activo y del pasivo que han de transmitirse a cada cesionario, la cesión global prevista en el presente Proyecto es a favor de un único cesionario, por lo que no hay reparto de elementos, sino que todo el patrimonio será atribuido a la entidad cesionaria.

## **5. CONTRAPRESTACIÓN.**


Al ser la entidad cesionaria la Socia Única de la sociedad cedente, no habrá contraprestación alguna, ya que la sociedad que está obligada a pagar la contraprestación es la misma que tiene derecho a recibirla.

## **6. CONSECUENCIAS DE LA CESIÓN GLOBAL SOBRE EL EMPLEO.**



Actualmente no existen trabajadores que presten servicios para la Corporación, ya que las últimas relaciones laborales que mantenía la Corporación quedaron extinguidas en el año 2014. Existen 14 procedimientos judiciales en curso instados por los trabajadores de la Corporación cuyos contratos se extinguieron el pasado año. En el supuesto de estimación de las demandas interpuestas, la entidad Cesionaria tendría que hacer frente a la condena que, en su caso, se imponga. Asimismo, y por la propia naturaleza del presente acto, la Cesionaria se subroga desde la fecha en cualquier otra contingencia que se derivare sobre la cedente.

En Huelva, a 27 de marzo de 2015.



EL LIQUIDADOR ÚNICO  
D. José Miguel Linares Tarrío

## 9.2. CUENTAS ANUALES FUNDACIÓN UNIVERSIDAD DE HUELVA

# **Memoria Anual.**

## **Ejercicio de 2015**

Fundación Universidad de Huelva, S.A.U.  
C. Cantero cuadrado nro. 6  
21.071 - HUELVA

## Memoria Anual. Ejercicio 2015

### Nota 1

#### ACTIVIDAD DE LA EMPRESA

El domicilio social está fijado en C. Cantero Cuadrado número 6 de la ciudad de Huelva. Su número de Identificación Fiscal es G21449582. La Sociedad está inscrita en el Registro de Fundaciones de Andalucía con la denominación **Fundación Universidad de Huelva**.

La actividad fundamental de la Sociedad coincide con la de su objeto social, siendo este:

A – Cooperar al cumplimiento de los fines propios de la Universidad de Huelva, en particular realizando, fomentando, impulsando, y difundiendo actividades relacionadas con el estudio y la investigación en las ciencias, la tecnología, las artes y las humanidades.

B - Fomentar el desarrollo y mejora de la cultura en pro de una mejor cualificación de las condiciones de vida, la salud, el medio ambiente y el patrimonio cultural.

C – Promover cuantas actividades redunden en el perfeccionamiento e innovación educativa en los distintos campos del saber.

D – Promover las actividades pertinentes en la búsqueda de recursos necesarios para el desarrollo de las actividades en el cumplimiento de los fines fundacionales.

De la consecución de los objetivos anteriores se desprenden los beneficiarios de la misma, es decir, el conjunto de la comunidad universitaria de Huelva incluida la propia Universidad como institución.

### Nota 2

#### BASES DE PRESENTACION DE LAS CUENTAS ANUALES

##### 1.- IMAGEN FIEL

Las cuentas anuales se han preparado a partir de los registros contables de la Fundación y se presentan de acuerdo con la legislación vigente Ley 50/2002, de 26 de diciembre, de Fundaciones, y con las normas de adaptación establecidas en el R.D. 776/1998, DE 30 de abril, vigente, con objeto de mostrar la imagen fiel del patrimonio, de la situación financiera y de los resultados de la Fundación.

No ha habido razones excepcionales por las que, para mostrar la imagen fiel de la Fundación, no se hayan aplicado disposiciones legales en materia contable e influencia de tal proceder sobre el patrimonio, la situación financiera y los resultados de la Empresa.

Las cuentas anuales adjuntas se encuentran pendientes de aprobación, se han extraído de los libros contables.

## 2.- PRINCIPIOS CONTABLES

Para mostrar la imagen fiel, no ha habido razones excepcionales que justifiquen la falta de aplicación de algún principio contable obligatorio.

No se han aplicado otros principios contables no obligatorios, para mostrar la imagen fiel.

## 3.- ASPECTOS CRÍTICOS DE LA VALORACIÓN Y ESTIMACIÓN DE LA INCERTIDUMBRE

No hay supuestos claves, ni datos sobre la estimación de la incertidumbre en la fecha de cierre del ejercicio, que lleven asociado un riesgo importante, o puedan suponer cambios significativos en el valor de los activos y pasivos.

No hay cambios en estimaciones contables que sean significativos y afecten al ejercicio actual, o se espere que puedan afectar a los ejercicios futuros.

## 4.- COMPARACION DE LA INFORMACION

Dado que las presentes cuentas se han formulado conforme a las directrices establecidas por el RD 776/1998 y siguiendo los usos aceptados para este ejercicio se comparan con la del inmediato anterior.

## 5.- ELEMENTOS RECOGIDOS EN VARIAS PARTIDAS

No hay elementos patrimoniales que con su importe, estén registrados en dos o más partidas del Balance.

## 6.- CAMBIOS EN CRITERIOS CONTABLES

No se han producido ajustes por cambios en los criterios contables durante el ejercicio.

## 7.- CORRECCIÓN DE ERRORES

No se han producido ajustes por corrección de errores durante el ejercicio.

## Nota 3

### EXCEDENTE DEL EJERCICIO.

La Fundación al cierre de las presentes Cuentas Anuales presenta una pérdida por importe de 600,42 €. Por tanto no hay propuesta de aplicación.

El impuesto devengado del ejercicio es de 0,00€

## Nota 4

### NORMAS DE REGISTRO Y VALORACIÓN.

Los criterios contables aplicados a las distintas partidas son los siguientes:

#### 4.1.- Inmovilizado intangible

No existen elementos de esta naturaleza.

#### 4.2.- Inmovilizado material

No existen elementos de esta naturaleza.

#### 4.3.- Terrenos y construcciones de inversión

No existen elementos de esta naturaleza.

#### 4.4.- Permutas

No existen elementos de esta naturaleza.

#### 4.5.- Activos y pasivos financieros

##### **Activos financieros no corrientes y otros activos financieros.**

No existen elementos de esta naturaleza.

##### **Préstamos y cuentas a cobrar.**

No existen elementos de esta naturaleza

##### **Inversiones a mantener hasta su vencimiento.**

No existen elementos de esta naturaleza.

##### **Activos financieros registrados a valor razonable con cambios en resultados.**

No existen elementos de esta naturaleza.

##### **Activos financieros mantenidos para negociar.**

No existen elementos de esta naturaleza.

##### **Activos no corrientes y grupos enajenables de elementos mantenidos para la venta.**

No existen elementos de esta naturaleza.

##### **Patrimonio neto.**

Un instrumento de patrimonio representa una participación residual en el patrimonio neto del Grupo, una vez deducidos todos sus pasivos.

Los instrumentos de capital y otros de patrimonio emitidos por la Sociedad se registran por el importe recibido en el patrimonio neto, neto de costes directos de emisión.

##### **Fondo Social.**

La dotación se establece en 60.000€. Está totalmente suscrito y desembolsado en un 85%. El resto se hará efectivo en un plazo no superior a tres años contados a partir del otorgamiento de la escritura pública de constitución de la Fundación  
Está pendiente el desembolso de 9.000€ correspondiente al Consejo Social de la Universidad de Huelva.

**Pasivos financieros.**

No existen elementos de esta naturaleza.

**Débitos y partidas a pagar.**

Los acreedores comerciales no devengan explícitamente intereses y se registran a su valor nominal.

**Clasificación de deudas entre corriente y no corriente.**

En el balance de situación adjunto, las deudas se clasifican en función de sus vencimientos, es decir, como deudas corrientes aquéllas con vencimiento igual o anterior a doce meses y como deudas no corrientes las de vencimiento posterior a dicho período.

El detalle de los saldos de las cuentas de instrumentos financieros es el siguiente:

Cuenta	Denominación	Saldo 31/12/15	Saldo 31/12/14
24	Inversiones financieras a largo plazo en partes vinculadas	--	--
25	Otras inversiones financieras a largo plazo		
293	Deterioro de valor de participaciones a largo plazo en partes vinculadas		
294	Deterioro de valor de valores representativos de la deuda a largo plazo de partes vinculadas		
295	Deterioro de valor de créditos a largo plazo a partes vinculadas		
297	Deterioro de valor de valores representativos de deuda a largo plazo		
298	Deterioro de valor de créditos a largo plazo		
49	Deterioro de valor de créditos comerciales y provisiones a corto plazo		
53	Inversiones financieras a corto plazo en partes vinculadas		
54	Otras inversiones financieras a corto plazo		
59	Deterioro del valor de inversiones financieras a corto plazo y de activos no corrientes mantenidos para la venta		
66	Gastos financieros	0,42	4,30
673	Pérdidas procedentes de participaciones a largo plazo en partes vinculadas		
675	Pérdidas por operaciones con obligaciones propias		
694	Pérdidas por operaciones con obligaciones propias		
695	Dotación a la provisión por operaciones comerciales		
696	Pérdidas por deterioro de participaciones y valores representativos de deuda a largo plazo		
697	Pérdidas por deterioro de créditos a largo plazo		
698	Pérdidas por deterioro de participaciones y valores representativos de deuda a corto plazo		
699	Pérdidas por deterioro de créditos a corto plazo		
76	Ingresos financieros		0,03
773	Beneficios procedentes de participaciones a largo plazo en partes vinculadas		
774	Diferencia negativa en combinaciones de negocios		
775	Beneficios por operaciones con obligaciones propias		
778	Ingresos excepcionales		
794	Reversión del deterioro de créditos comerciales		
795	Exceso de provisiones		
796	Reversión del deterioro de créditos comerciales		

797	Reversión del deterioro de créditos a largo plazo		
798	Reversión del deterioro de participaciones y valores representativos de deuda a corto plazo		
799	Reversión de deterioro de créditos a corto plazo		

#### 4.6 Valores de capital propio en poder de la empresa

No existen elementos de esta naturaleza.

#### 4.7.- Existencias

No existen elementos de esta naturaleza.

#### 4.8.- Transacción en moneda extranjera

No existen elementos de esta naturaleza.

#### 4.9.- Impuesto sobre beneficios

El gasto por impuesto sobre beneficios representa la suma del gasto por impuesto sobre beneficios del ejercicio así como por el efecto de las variaciones de los activos y pasivos por impuestos anticipados, diferidos y créditos fiscales.

El gasto por impuesto sobre beneficios del ejercicio se calcula mediante la suma del impuesto corriente que resulta de la aplicación del tipo de gravamen sobre la base imponible del ejercicio, después de aplicar las deducciones que fiscalmente son admisibles, más la variación de los activos y pasivos por impuestos anticipados y diferidos y créditos fiscales, tanto por bases imponibles negativas como por deducciones.

Con ocasión de cada cierre contable, se revisan los impuestos diferidos registrados (tanto activos como pasivos) con objeto de comprobar que se mantienen vigentes, efectuándose las oportunas correcciones a los mismos de acuerdo con los resultados de los análisis realizados.

#### 4.10.- Ingresos y gastos

En las Cuentas de Compras, se anota el importe propiamente devengado, con exclusión de descuentos comerciales en factura, incrementado en todos los costos y gastos de instalación, transportes e impuestos no recuperables a cargo de la fundación, etc.

En general, todos los Ingresos y Gastos, así como los intereses generados, se contabilizan en el momento de su devengo, es decir, cuando se produce la corriente real de bienes y servicios que los mismos representan, con independencia del momento en que se produzca la corriente monetaria o financiera derivada de ellos. Concretamente, los ingresos se calculan al valor razonable de la contraprestación a recibir y representan los importes a cobrar por los bienes entregados y los servicios prestados en el marco ordinario de la actividad, deducidos descuentos e impuestos.

Los ingresos por intereses se devengan siguiendo un criterio financiero temporal, en función del principal pendiente de pago y el tipo de interés efectivo aplicable.



#### 4.11.- Provisiones y contingencias

No existen elementos de esta naturaleza.

#### 4.12.- Subvenciones, donaciones y legados

Se valorarán por el valor razonable del importe concedido, y las de carácter no monetario o en especie se valorarán por el valor razonable del bien recibido, referenciados ambos valores al momento de su reconocimiento.

#### 4.13.- Negocios conjuntos

No existen elementos de esta naturaleza.

#### 4.14.- Transacciones entre partes vinculadas.

No existen elementos de esta naturaleza.

### Nota 5

#### ACTIVO INMOVILIZADO EXCLUIDO LOS BIENES DEL PATRIMONIO HISTÓRICO.

No existen elementos de esta naturaleza.

### Nota 6

#### BIENES DEL PATRIMONIO HISTÓRICO.

No existen elementos de esta naturaleza.

### Nota 7 y Nota 9

#### USUARIOS, DEUDAS Y OTROS DEUDORES DE LA ACTIVIDAD PROPIA.

1. No ha lugar a información relevante o complementaria sobre usuarios o deudores por su escasa relevancia económica.
2. No existen deudas con garantía real.
3. No existen préstamos pendientes de pago al cierre del ejercicio.

### Nota 8

#### SUBVENCIONES, DONACIONES Y LEGADOS.

No existen elementos de esta naturaleza.

## Nota 10

### ENTIDADES DEL GRUPO Y ASOCIADAS.

No existen elementos de esta naturaleza.

## Nota 11

### SITUACIÓN FISCAL.

#### 1. Impuestos sobre sociedades

Se presenta un resultado negativo de 600,42€ que se queda pendiente para compensar en años futuros con resultados positivos.

#### 2. Otros tributos

La sociedad comienza su actividad en 2007.

Durante 2014 y a fecha 31 de diciembre del año 2014 se le da de baja en todas las obligaciones fiscales a la Fundación.

## Nota 12

### INGRESOS Y GASTOS

La Fundación no tiene actividad en el año 2015, por lo tanto no existen partidas de ingresos ni por compras de mercaderías, el gasto que aparece en el balance es la cuota que se paga a la asociación española de fundaciones por importe de 600€

## Nota 13

### APLICACIÓN DE ELEMENTOS PATRIMONIALES A FINES PROPIOS

Al no disponer de elementos patrimoniales no ha lugar.

## Nota 14

### OTRA INFORMACIÓN

1. Conforme a lo establecido 16.1 de los Estatutos, el Presidente en este ejercicio 2015, ha sido el Excmo. Rector de la Universidad de Huelva D. Francisco Ruiz Muñoz.
2. Los miembros de los órganos de Gobierno no perciben retribución ninguna en concepto de sueldo, dietas, anticipos, créditos, ni en general de ningún tipo o concepto.
3. No existen obligaciones contraídas en materia de pensiones y de seguros de vida de los miembros actuales o anteriores del órgano de gobierno.

## Nota 15

### CUADRO DE FINANCIACIÓN.

No corresponde ningún cuadro de financiación puesto que la Fundación no tiene actividad.

## Nota 16

### BASES DE PRESENTACIÓN DE LA LIQUIDACIÓN DEL PRESUPUESTO

Se adjunta modelo de liquidación confeccionado según las directrices del RD 776/1998. Se muestra separadamente por cada epígrafe los importes previstos, los realizados y por diferencia entre ambos las desviaciones que se producen.

## Nota 17

### INFORMACIÓN DE LA LIQUIDACION DE PRESUPUESTO.

La liquidación del presupuesto correspondiente al ejercicio 2014 se ha confeccionado de acuerdo con los modelos y los criterios contenidos en la Normas de Información Presupuestaria de las entidades sin fines lucrativos, para el modelo abreviado.

Se informa a continuación de las causas de las desviaciones producidas y del grado de consecución de los objetivos previstos por la Fundación:

#### CAUSAS DE LA DESVIACIÓN:

**En el gasto presupuestario: en la liquidación del presupuesto del ejercicio 2015 no existen desviaciones.**

**En el ingreso presupuestario: en la liquidación del presupuesto del ejercicio 2015 no existen desviaciones.**

#### Operaciones de Fondos

Aportaciones de fundadores y asociados.

El Consejo Social de la Universidad de Huelva debía haber aportado el importe pendiente al fondo social por 9.000€ conforme al compromiso fundacional.

## BALANCE DE SITUACION

Empresa 0045

FUNDACIÓN DE LA UNIVERSIDAD DE HUELVA

Fecha 28-06-16

Condiciones PERIODO : 01-01-15 / 31-12-15; PERIODO N-1 : 01-01-14 / 31-12-14    EMPRESA N-1 : 0044 - FUNDACIÓN DE LA UNIVERSIDAD DE HUELVA    ( Importes en Euros )

A C T I V O	EJERCICIO 15	EJERCICIO 14
<b>B) ACTIVO CORRIENTE</b>	<b>13.527,01</b>	<b>14.534,63</b>
<b>II. Deudores comerciales y otras cuentas a cobrar</b>	<b>695,38</b>	<b>695,38</b>
<b>3. Otros deudores</b>	<b>695,38</b>	<b>695,38</b>
470. Hacienda Pública, deudora por diversos conceptos	83,92	83,92
472. Hacienda pública, IVA Soportado	611,44	611,44
473. Hacienda Pública, retenciones y pagos a cuenta	0,02	0,02
<b>VI. Efectivo y otros activos líquidos equivalentes</b>	<b>12.831,63</b>	<b>13.839,25</b>
572. Bancos e instituciones de crédito c/c vista, euros	12.831,63	13.839,25
 <b>TOTAL ACTIVO (A+B)</b>	 <b>13.527,01</b>	 <b>14.534,63</b>

## BALANCE DE SITUACION

Empresa 0045      FUNDACIÓN DE LA UNIVERSIDAD DE HUELVA

Fecha 28-06-16

Condiciones PERIODO : 01-01-15 / 31-12-15; PERIODO N-1 : 01-01-14 / 31-12-14      EMPRESA N-1 : 0044 - FUNDACIÓN DE LA UNIVERSIDAD DE HUELVA      ( Importes en Euros )

A) PATRIMONIO NETO

9.

P A T R I M O N I O   N E T O   Y   P A S I V O	EJERCICIO 15	EJERCICIO 14
	708,19	10.308,61
<b>A-1) Fondos propios</b>	<b>9.708,19</b>	<b>10.308,61</b>
<b>I. Dotacion Fundacional</b>	<b>51.000,00</b>	<b>51.000,00</b>
<b>1. Dotacion fundacional</b>	<b>60.000,00</b>	<b>60.000,00</b>
100. Dotacion fundacional	60.000,00	60.000,00
<b>2. Dotacion fundacional no exigida</b>	<b>-9.000,00</b>	<b>-9.000,00</b>
196. Aportaciones parte no desembolsada en entidades no lucrativas	-9.000,00	-9.000,00
<b>V. Excedentes de ejercicios anteriores</b>	<b>-40.691,39</b>	<b>-40.087,12</b>
121. Excedentes negativos de ejercicios anteriores	-40.691,39	-40.087,12
<b>VII. Excedente del ejercicio</b>	<b>-600,42</b>	<b>-604,27</b>
129. Excedente del ejercicio	-600,42	-604,27
<b>C) PASIVO CORRIENTE</b>	<b>3.818,82</b>	<b>4.226,02</b>
<b>II. Deudas a corto plazo</b>	<b>-542,92</b>	<b>-135,72</b>
<b>3. Otras deudas a corto plazo</b>	<b>-542,92</b>	<b>-135,72</b>
555. Partidas pendientes de aplicación	-542,92	-135,72
<b>IV. Acreedores comerciales y otras cuentas a pagar</b>	<b>4.361,74</b>	<b>4.361,74</b>
<b>1. Proveedores</b>	<b>221,32</b>	<b>221,32</b>
400. Proveedores	221,32	221,32
<b>2. Otros acreedores</b>	<b>4.140,42</b>	<b>4.140,42</b>
410. Acreedores por prestaciones de servicios	3.514,65	3.514,65
419. Acreedores por operaciones en común	107,21	107,21
465. Remuneraciones pendientes de pago	525,00	525,00
475. Hacienda Pública, acreedora por conceptos fiscales	-6,41	-6,41
476. Organismos de la Seguridad Social, acreedores	-0,03	-0,03
<b>TOTAL PATRIMONIO NETO Y PASIVO</b>	<b>13.527,01</b>	<b>14.534,63</b>

**CUENTA DE PERDIDAS y GANANCIAS**

Empresa 0045

FUNDACIÓN DE LA UNIVERSIDAD DE HUELVA

Fecha 28-06-16

Condiciones PERIODO : 01-01-15 / 31-12-15; PERIODO N-1 : 01-01-14 / 31-12-14 EMPRESA N-1 : 0044 - FUNDACIÓN DE LA UNIVERSIDAD DE HUELVA

	EJERCICIO 15	EJERCICIO 14
9. Otros gastos de explotación	-600,00	-600,00
<b>A) RESULTADO DE EXPLOTACIÓN ( 1 + 2 + 3 + 4 + 5 + 6 + 7 + 8 + 9 + 10 + 11 + 12 )</b>	<b>-600,00</b>	<b>-600,00</b>
15. Ingresos financieros	0,00	0,03
b) Otros ingresos financieros	0,00	0,03
16. Gastos financieros	-0,42	-4,30
<b>B) RESULTADO FINANCIERO ( 13 + 14 + 15 + 16 + 17 )</b>	<b>-0,42</b>	<b>-4,27</b>
<b>C) EXCEDENTE DEL EJERCICIO ( A + B )</b>	<b>-600,42</b>	<b>-604,27</b>

M<sup>a</sup> Teresa Camacho Vázquez  
Secretaria del Consejo Social de la Universidad de Huelva


CERTIFICA:

Que según consta en el Acta de la sesión ordinaria del Consejo Social de la Universidad de Huelva, en su reunión del día 28 de junio de 2016, en el punto 6.3. del Orden del Día,

SE ACUERDA:

Se aprueba, por unanimidad de los presentes, las cuentas anuales de la Fundación de la Universidad de Huelva del año 2015.

Y, para que así conste, a los efectos oportunos, se firma la presente certificación en Huelva, a 29 de junio de 2016.



Fdo.: M<sup>a</sup> Teresa Camacho Vázquez

(La presente certificación se emite con anterioridad a la aprobación del Acta de la sesión en la que se adoptó el Acuerdo al que aquélla se refiere)