



Universidad  
de Huelva

**CUENTAS ANUALES**

**UHU2013**

## ÍNDICE

1. INFORME DE AUDITORÍA .....	4
2. CERTIFICADO DE APROBACIÓN DEL CONSEJO SOCIAL .....	7
3. BALANCE DE SITUACIÓN .....	9
4. CUENTA DEL RESULTADO ECONÓMICO – PATRIMONIAL .....	11
5. ESTADO DE LIQUIDACIÓN DEL PRESUPUESTO .....	13
5.1. Liquidación del Presupuesto de Ingresos .....	14
5.2. Liquidación del Presupuesto de Gastos .....	20
5.3. Resultado presupuestario .....	42
6. MEMORIA .....	44
6.1. Organización y actividad .....	45
6.2. Estado operativo .....	47
6.3. Bases de presentación .....	48
6.4. Normas de valoración .....	48
6.5. Inmovilizaciones inmateriales .....	51
6.6. Inmovilizaciones materiales .....	52
6.7. Inversiones financieras .....	53
6.8. Tesorería .....	54
6.9. Fondos propios .....	54
6.10. Información sobre endeudamiento .....	55
6.11. Otras deudas .....	56
6.12. Operaciones no presupuestarias de tesorería .....	59
6.13. Transferencias, subvenciones, ingresos y gastos .....	59
6.14. Contratación administrativa .....	60
6.15. Información presupuestaria .....	61
6.15.1. Presupuesto corriente .....	61
6.15.2. Presupuestos cerrados .....	61
6.15.3. Compromisos de gastos con cargo a presupuestos de ejercicios posteriores .....	62
6.15.4. Gastos con financiación afectada .....	62
6.15.5. Remanente de tesorería .....	62
6.16. Cambio Criterio Afectación .....	63
6.17. Conciliación entre saldo presupuestario y resultado económico-patrimonial .....	64

6.18. Situación fiscal y otros aspectos legales .....	64
7. ANEXOS.....	66
Anexo I. Estado de deudores y acreedores no presupuestarios .....	67
Anexo II. Relación de adjudicatarios .....	71
Anexo III. Modificaciones de créditos .....	73
Anexo IV. Remanentes de créditos.....	108
Anexo V. Ejecución de los proyectos de inversión .....	149
Anexo VI. Derechos presupuestarios reconocidos netos .....	151
Anexo VII. Derechos presupuestarios reconocidos .....	157
Anexo VIII. Anulación de derechos presupuestarios .....	163
Anexo IX. Recaudación neta .....	169
Anexo X. Devoluciones de ingresos .....	175
Anexo XI. Obligaciones de presupuestos cerrados .....	182
Anexo XII. Derechos pendientes de cobro totales .....	197
Anexo XIII. Desviaciones de financiación .....	213
Anexo XIV. Remanentes de tesorería afectados por orgánica .....	296
Anexo XV. Origen de los recursos y su aplicación.....	314
8. CUENTAS ANUALES ENTIDADES PARTICIPADAS .....	317
8.1. CUENTAS ANUALES FUNDACIÓN UNIVERSIDAD DE HUELVA .....	318
8.2. CUENTAS ANUALES CORPORACIÓN UNIVERSIDAD DE HUELVA .....	332

## 1. INFORME DE AUDITORÍA

## Informe de Auditoría de Cuentas Anuales

Al Consejo Social de la  
Universidad de Huelva

- 1 Hemos auditado las cuentas anuales de la Universidad de Huelva (en adelante la Universidad) que comprenden el balance al 31 de diciembre de 2013, la cuenta del resultado económico-patrimonial, el estado de liquidación del presupuesto y la memoria correspondientes al ejercicio anual terminado en dicha fecha, cuya formulación es responsabilidad de la gerencia de la Universidad. Nuestra responsabilidad es expresar una opinión sobre las citadas cuentas anuales en su conjunto. Excepto por las salvedades mencionadas en los párrafos tercero y cuarto, el trabajo se ha realizado de acuerdo con las normas de auditoría del Sector Público, que requieren el examen, mediante la realización de pruebas selectivas, de la evidencia justificativa de las cuentas anuales y la evaluación de su presentación, de los principios contables públicos y principios presupuestarios aplicados y de las estimaciones realizadas.
- 2 De acuerdo con la normativa en vigor, la Universidad presenta, a efectos comparativos, con cada una de las partidas del balance, de la cuenta del resultado económico-patrimonial y del cuadro de financiación, además de las cifras del ejercicio 2013, las correspondientes al ejercicio anterior. Nuestra opinión se refiere exclusivamente a las cuentas anuales del ejercicio 2013. Con fecha 27 de mayo de 2013 emitimos nuestro informe de auditoría acerca de las cuentas anuales del ejercicio 2012 en el que expresamos una opinión con salvedades.
- 3 Como se explica en la nota 6 de la memoria de cuentas anuales, la Universidad tiene registrado el inmovilizado recibido en cesión o adscripción, cuyo valor de coste al 31 de diciembre de 2013 asciende a 26.386.083 euros, por su valor catastral, incrementado por las mejoras realizadas con posterioridad. Según la Normativa Contable Pública de general aceptación, estos bienes se deben valorar en la entidad cesionaria a valor venal calculado a la fecha de la cesión (para el caso de los bienes cedidos) o a valor en libros del cedente (para el caso de bienes recibidos en adscripción). La Universidad no dispone de estos valores, por lo que no nos es posible pronunciarnos sobre la razonabilidad del coste y la amortización practicada de este inmovilizado al 31 de diciembre de 2013.
- 4 La Universidad de Huelva tiene asumidos determinados compromisos por jubilación con su personal para los que no se ha registrado el correspondiente pasivo en el balance. No hemos dispuesto de un estudio actuarial que nos permita determinar el pasivo correspondiente a la obligación devengada al 31 de diciembre de 2013.

- 5 En nuestra opinión, excepto por los efectos de los ajustes que en su caso, pudieran considerarse necesarios si no hubiésemos tenido las limitaciones al alcance de nuestro trabajo descritas en los párrafos tercero y cuarto, las cuentas anuales del ejercicio 2013 adjuntas expresan, en todos los aspectos significativos, la imagen fiel del patrimonio y de la situación financiera de la Universidad de Huelva al 31 de diciembre de 2013, del resultado económico-patrimonial y de la ejecución del presupuesto durante el ejercicio anual terminado en dicha fecha y contienen la información necesaria y suficiente para su interpretación y comprensión adecuada, de conformidad con principios y normas de contabilidad pública que guardan uniformidad con los aplicados en el ejercicio anterior.

KPMG Auditores, S.L.



Rafael Gil Reina

29 de mayo de 2014



PARA INCORPORAR AL PROTOCOLO

Miembro ejerciente:  
**KPMG AUDITORES, S.L.**

Año 2014 Nº 07/14/00583  
COPIA GRATUITA

.....  
Informe sujeto a la tasa establecida en el  
artículo 44 del texto refundido de la Ley  
de Auditoría de Cuentas, aprobado por  
Real Decreto Legislativo 1/2013 de 2 de Julio.  
.....

## 2. CERTIFICADO DE APROBACIÓN DEL CONSEJO SOCIAL





### 3. BALANCE DE SITUACIÓN

**BALANCE**
**EJERCICIO 2013**

Nº CUENTAS	ACTIVO	EJ. 2.013	EJ. 2.012	Nº CUENTAS	PASIVO	EJ. 2.013	EJ. 2.012
	<b>A) INMOVILIZADO</b>	121.571.693,25	123.724.762,26		<b>A) FONDOS PROPIOS</b>	115.990.881,56	114.564.313,20
200	I. Inversiones Destinadas al uso general	0,00	0,00		I. Patrimonio	67.428.915,59	67.161.542,18
201	1. Terrenos y bienes naturales	0,00	0,00	100	2. Patrimonio recibido en adscripción	64.963.732,78	64.963.732,78
202	2. Infraestructuras y bienes destinados al uso general	0,00	0,00	101	3. Patrimonio recibido por cesión	410.610,11	158.041,42
208	3. Bienes comunales	0,00	0,00	(107)	4. Patrimonio entregado en adscripción	2.064.572,70	2.039.767,98
	4. Bienes del patrimonio histórico, artístico y cultural	0,00	0,00	(103)	5. Patrimonio entregado por cesión	0,00	0,00
210	<b>II. Inmovilizaciones inmateriales</b>	296.295,48	370.651,23	(108)	6. Patrimonio entregado para uso general	0,00	0,00
212	1. Gastos de investigación y desarrollo	0,00	0,00	(109)	<b>II. Reservas</b>	0,00	0,00
215	2. Propiedad industrial	87.463,26	71.651,26	11	<b>III. Resultado de ejercicio anteriores</b>	47.402.771,02	36.899.128,80
216	3. Aplicaciones informáticas	1.406.377,69	1.373.965,14	120	1. Resultados positivos de ejercicios anteriores	76.017.862,02	65.514.219,80
217	4. Propiedad intelectual	3.503,62	3.503,62	(121)	2. Resultados negativos de ejercicios anteriores	-28.615.091,00	-28.615.091,00
	5. Derechos sobre bienes en régimen de arrendamiento financiero	152.849,32	295.789,41		<b>IV. Resultados del ejercicio</b>	1.159.194,95	10.503.642,22
219	6. Otro inmovilizado inmaterial	0,00	0,00	129	<b>B) PROVISIONES PARA RIESGOS Y GASTOS</b>	0,00	0,00
(291), (292)	7. Provisiones	0,00	0,00	14	<b>C) ACREEDORES A LARGO PLAZO</b>	9.928.026,47	10.576.460,78
(281)	8. Amortizaciones	-1.353.898,41	-1.374.258,20		<b>I. Emisiones de obligaciones y otros valores negociables</b>	0,00	0,00
220, 221	<b>III. Inmovilizaciones materiales</b>	121.033.147,77	115.814.579,56	150	1. Obligaciones y bonos	0,00	0,00
222, 223	1. Terrenos y construcciones	116.852.236,97	115.814.579,56	155	2. Deudas representadas en otros valores negociables	0,00	0,00
224, 226	2. Instalaciones técnicas y maquinaria	26.625.878,42	25.390.393,87	156	3. Intereses de obligaciones y otros valores	0,00	0,00
227, 228, 229	3. Utillaje y mobiliario	9.867.816,72	9.837.439,34	158, 159	4. Deudas en moneda extranjera	0,00	0,00
(292), (292)	4. Otro inmovilizado	25.564.364,76	24.912.600,43		<b>II. Otras deudas a largo plazo</b>	9.928.026,47	10.576.460,78
(282)	5. Provisiones	-2.500.000,00	-1.700.000,00		1. Deudas con entidades de crédito	0,00	0,00
23	6. Amortizaciones	-55.377.149,10	-51.063.152,17	170, 176	2. Otras deudas	9.928.026,47	10.576.460,78
250, 251, 256	<b>IV. Inversiones financieras permanentes</b>	242.250,00	242.250,00	171, 173, 177	3. Deudas en moneda extranjera	0,00	0,00
252, 253, 257	1. Cartera de valores a largo plazo	242.250,00	242.250,00	178, 179	4. Fianzas y depósitos recibidos a largo plazo	0,00	0,00
260, 265	2. Otras inversiones y créditos a largo plazo	0,00	0,00	180, 185	<b>III. Desembolsos pendientes sobre acciones no exigidas</b>	0,00	0,00
(287), (298)	3. Fianzas y depósitos constituidos a largo plazo	0,00	0,00	259	<b>D) ACREEDORES A CORTO PLAZO</b>	29.299.493,85	40.537.982,48
27	4. Provisiones	0,00	0,00		<b>I. Emisiones de obligaciones y otros valores negociables</b>	0,00	0,00
	<b>B) GASTOS A DISTRIBUIR EN VARIOS EJERCICIOS</b>	0,00	0,00	500	1. Obligaciones y bonos a corto plazo	0,00	0,00
	<b>C) ACTIVO CIRCULANTE</b>	33.646.708,63	41.953.994,20	505	2. Deudas representadas en otros valores negociables	0,00	0,00
43	<b>I. Existencias</b>	0,00	0,00	506	3. Intereses de obligaciones y otros valores	0,00	0,00
44	<b>II. Deudores</b>	33.442.930,66	38.688.686,48	508, 509	4. Deudas en moneda extranjera	0,00	0,00
45	1. Deudores presupuestarios	31.448.521,38	37.274.904,87	520	<b>II. Deudas con entidades de crédito</b>	947.830,00	6.665.635,00
	2. Deudores no presupuestarios	608.998,48	601.887,99	526	1. Préstamos y otras deudas	947.830,00	6.665.635,00
	3. Deudores por administración de recursos por cuenta de otros entes públicos	0,00	0,00		2. Deudas por intereses	0,00	0,00
470, 471, 472	4. Administraciones públicas	792.382,81	270.771,60		<b>III. Acreedores</b>	21.316.500,25	27.310.892,48
550, 555, 558	5. Otros deudores	717.701,10	791.122,02	40	1. Acreedores presupuestarios	9.260.258,68	15.654.546,29
(490)	6. Provisiones	-424.673,11	-250.000,00	41	2. Acreedores no presupuestarios	813.649,42	1.258.576,38
	<b>III. Inversiones financieras temporales</b>	6.539,89	6.539,89	45	3. Acreedores por administración de recursos por cuenta de otros entes públicos	0,00	0,00
540, 541, 546, (549)	1. Cartera de valores a corto plazo	0,00	0,00	475, 476, 477	4. Administraciones públicas	2.319.949,49	1.895.000,97
542, 543, 544, 545, 547, 548	2. Otras inversiones y créditos a corto plazo	0,00	0,00	521, 523, 527, 528, 529, 550, 554, 559	5. Otros acreedores	8.920.095,99	8.498.120,17
(597), (598)	3. Fianzas y depósitos constituidos a corto plazo	6.539,89	6.539,89		6. Fianzas y depósitos recibidos a corto plazo	2.546,67	4.446,67
57	4. Provisiones	0,00	0,00	485, 585	<b>IV. Ajustes por periodificación</b>	7.035.163,60	6.561.655,00
	<b>IV. Tesorería</b>	497.238,08	3.256.767,83		<b>E) PROVISIONES PARA RIESGOS Y GASTOS A CORTO PLAZO</b>	0,00	0,00
480, 580	<b>V. Ajustes por periodificación</b>	0,00	0,00	491	<b>I. Provision para la devolución de ingresos</b>	0,00	0,00
	<b>Total General (A+B+C)...</b>	155.218.401,88	165.678.756,46		<b>Total General (A+B+C+D+E)...</b>	155.218.401,88	165.678.756,46

#### **4. CUENTA DEL RESULTADO ECONÓMICO-PATRIMONIAL**

**CUENTA DEL RESULTADO ECONÓMICO-PATRIMONIAL**
**EJERCICIO 2013**

Nº CUENTAS	DEBE	EJ. 2.013	EJ. 2.012	Nº CUENTAS	HABER	EJ. 2.013	EJ. 2.012
	<b>A) GASTOS</b>	75.166.645,86	74.929.842,32		<b>B) INGRESOS</b>	76.325.840,81	85.433.484,54
	1. Gastos de funcionamiento de los servicios y prestaciones sociales	70.349.200,55	69.914.772,40		1. Prestación de servicios	12.052.170,82	11.439.457,81
640, 641	a) Gastos de personal:	47.443.297,76	45.409.999,96	740	a) Tasas por prestación de servicios o realización de actividades	682.968,72	32.154,04
	a.1) Sueldos, salarios y asimilados	40.458.415,18	38.756.263,34	741	b) Precios públicos por prestación de servicios o realización de actividades	11.369.202,10	11.407.303,77
642, 643, 644	a.2) Cargas sociales	6.984.882,58	6.653.736,62	742	c) Precios públicos por utilización privativa o aprovechamiento especial del dominio público	0,00	0,00
645	b) Prestaciones sociales	0,00	0,00		2. Otros ingresos de gestión ordinaria	1.561.182,36	818.749,22
68	c) Dotaciones para amortizaciones de inmovilizado	4.753.653,93	5.103.915,01	773	a) Reintegros	337.129,12	49.490,84
	d) Variación de provisiones de tráfico	174.673,11	0,00	78	b) Trabajos realizados por la entidad	0,00	0,00
675, 694, (794)	d.1) Variación de provisiones y pérdidas de créditos incobrables	174.673,11	0,00		c) Otros ingresos de gestión	1.205.757,96	757.884,88
691, (791)	d.2) Variación de provisión para devoluciones de ingresos	0,00	0,00	775, 776, 777	c.1) Ingresos accesorios y otros de gestión corriente	1.205.757,96	757.884,88
62	e) Otros gastos de gestión	17.869.771,38	18.920.017,56	790	c.2) Exceso de provisiones de riesgos y gastos	0,00	0,00
	e.1) Servicios exteriores	17.847.162,79	18.897.759,73	760	d) Ingresos de participaciones en capital	0,00	0,00
63	e.2) Tributos	22.538,59	22.257,84	761, 762	e) Ingresos de otros valores negociables y de créditos del activo inmovilizado	0,00	0,00
676	e.3) Otros gastos de gestión corriente	70,00	0,00		f) Otros intereses e ingresos similares	18.295,28	11.373,50
	f) Gastos financieros y asimilables	107.673,29	480.839,87	763, 765, 769	f.1) Otros intereses	18.295,28	11.373,50
661, 662, 663, 665, 669	f.1) Por deudas	107.673,29	480.839,87	766	f.2) Beneficios en inversiones financieras	0,00	0,00
666, 667	f.2) Pérdidas de inversiones financieras	0,00	0,00	768	g) Diferencias positivas de cambio	0,00	0,00
696, 698, 699, (796), (798), (799), 897, (797)	g) Variación de las provisiones de inversiones financieras	0,00	0,00		3. Transferencias y subvenciones	62.517.756,32	72.865.896,26
668	h) Diferencias negativas de cambio	131,08	0,00	750	a) Transferencias corrientes	37.848.429,87	38.138.302,68
650	2. Transferencias y subvenciones	3.975.260,75	3.251.359,76	751	b) Subvenciones corrientes	2.472.039,52	2.809.681,74
651	a) Transferencias corrientes	3.975.260,75	3.251.359,76	755	c) Transferencias de capital	235.942,16	683.974,94
655	b) Subvenciones corrientes	0,00	0,00	756	d) Subvenciones de capital	21.961.344,77	31.233.936,90
656	c) Transferencias de capital	0,00	0,00		4. Ganancias e ingresos extraordinarios	194.731,31	309.381,25
	d) Subvenciones de capital	0,00	0,00	770, 771	a) Beneficios procedentes del inmovilizado	190.760,00	307.877,66
670, 671	3. Pérdidas y gastos extraordinarios	842.184,56	1.763.710,16	774	b) Beneficios por operaciones de endeudamiento	3.971,31	0,00
674	a) Pérdidas procedentes de inmovilizado	24.471,32	63.703,00	778	c) Ingresos extraordinarios	0,00	0,00
678	b) Pérdidas por operaciones de endeudamiento	17.713,24	7,16	779	d) Ingresos y beneficios de otros ejercicios	0,00	1.503,58
679	c) Gastos extraordinarios	0,00	0,00				
692, (792)	d) Gastos y Pérdidas de otros ejercicios	0,00	0,00				
	e) Variación de provisión de inmovilizado no financiero	800.000,00	1.700.000,00				
	<b>AHORRO</b>	<b>1.159.194,95</b>	<b>10.503.642,22</b>		<b>DESAHORRO</b>	<b>0,00</b>	<b>0,00</b>

## 5. ESTADO DE LIQUIDACIÓN DEL PRESUPUESTO

## 5.1. LIQUIDACIÓN DEL PRESUPUESTO DE INGRESOS

**ESTADO DE LIQUIDACIÓN DEL PRESUPUESTO  
LIQUIDACIÓN DEL PRESUPUESTO DE INGRESOS DEL EJERCICIO 2013**

Clasificación Orgánica: <b>UNIVERSIDAD DE HUELVA</b>		Economía	Explicación	Previsiones Presupuestarias			Derechos Reconocidos Netos	Recaudación Neta	Derechos Cancelados	Dchos. Recon. Ptes. de Cobro a 31 de Diciembre
				Iniciales	Modificaciones	Definitivos				
30300	TASAS ACADEMICAS POR SERVICIOS ADMINISTRATIVOS	911.188,00	0,00	911.188,00	681.469,12	681.469,12	0,00	0,00	0,00	
31200	SERVICIOS ACADEMICOS DE 1 Y 2 CICLO EN CENTROS PROPIOS	6.081.710,00	51.015,57	6.132.725,57	5.494.820,51	3.602.011,56	0,00	0,00	1.892.808,95	
31201	SERVICIOS ACADEMICOS DE 3 CICLO EN CENTROS PROPIOS	95.470,00	0,00	95.470,00	32.810,45	26.157,71	0,00	0,00	6.652,74	
31202	COMPENSACION MATRICULAS BECARIOS	3.378.625,00	0,00	3.378.625,00	2.827.420,53	2.945,80	0,00	0,00	2.824.474,73	
31203	COMPENSACION MATRICULAS POR FAMILIAS NUMEROSAS	251.406,00	0,00	251.406,00	134.178,45	0,00	0,00	0,00	134.178,45	
31204	COMPENSACION MATRICULAS DEL PERSONAL PROPIO	164.473,00	0,00	164.473,00	167.921,10	167.921,10	0,00	0,00	0,00	
31206	SERVICIOS ACADEMICOS DE POSGRADO	0,00	0,00	0,00	747.420,62	266.426,35	0,00	0,00	480.994,27	
31299	OTROS	0,00	0,00	0,00	58,32	58,32	0,00	0,00	0,00	
32000	ESTUDIOS DE EXTENSION UNIVERSITARIA	27.726,00	26.461,14	54.187,14	37.138,29	37.138,29	0,00	0,00	0,00	
32001	CURSOS DE ENSEÑANZAS PROPIAS	173.914,00	242.918,35	416.832,35	521.556,38	521.556,38	0,00	0,00	0,00	
32002	CURSOS DEL SERVICIO DE E.F.D.	14.016,00	16.126,37	30.142,37	17.176,00	17.176,00	0,00	0,00	0,00	
32008	INSCRIPCIONES A JORNADAS, CONGRESOS Y SIMILARES	64.344,00	13.819,75	78.163,75	147.028,02	147.028,02	0,00	0,00	0,00	
32099	OTROS CURSOS Y SEMINARIOS	0,00	995,00	995,00	3.621,00	1.721,00	0,00	0,00	1.900,00	
32102	ESPECTACULOS	0,00	2.736,00	2.736,00	2.736,00	2.736,00	0,00	0,00	0,00	
32199	OTROS	0,00	70,00	70,00	70,00	70,00	0,00	0,00	0,00	
32200	DCHOS. EXAMEN PARA LA SELECCION DEL PDI FUNCIONARIO CONTRATOS	0,00	0,00	0,00	1.499,60	1.499,60	0,00	0,00	0,00	
32300		1.374.115,00	239.210,75	1.613.325,75	2.211.388,72	856.190,78	0,00	0,00	1.355.197,94	

**ESTADO DE LIQUIDACIÓN DEL PRESUPUESTO  
LIQUIDACIÓN DEL PRESUPUESTO DE INGRESOS DEL EJERCICIO 2013**

Económica	Explicación	Previsiones Presupuestarias			Derechos Reconocidos Netos	Recaudación Neta	Derechos Cancelados	Dchos. Recon. Pdtes. de Cobro a 31 de Diciembre
		Iniciales	Modificaciones	Definitivos				
32400	SERV.PRESTADOS UNIDADES APOYO A LA INVESTIGACION	90.947,00	103.254,94	194.201,94	109.020,47	105.281,46	0,00	3.739,01
32600	SERVICIOS DEPORTIVOS	0,00	11.376,00	11.376,00	36.110,00	36.110,00	0,00	0,00
32900	UNIVERSITARIOS	24.033,00	0,00	24.033,00	0,00	0,00	0,00	0,00
32999	TELEFONO PUBLICO Y FAX	0,00	24.000,00	24.000,00	24.000,00	24.000,00	0,00	0,00
33000	OTROS	0,00	0,00	0,00	13.944,79	5.922,67	0,00	8.022,12
33099	VENTA DE LIBROS Y REVISTAS	0,00	6.884,62	6.884,62	6.930,64	6.930,64	0,00	0,00
33200	OTRAS VENTAS DE PUBLICACIONES PROPIAS	0,00	5.707,13	5.707,13	7.145,63	7.145,63	0,00	0,00
33299	VENTA DE FOTOCOPIAS	0,00	10.920,73	10.920,73	10.920,73	10.920,73	0,00	0,00
33600	OTROS	0,00	0,00	0,00	197,52	0,00	0,00	197,52
33600	VENTA DE PRODUCTOS PERSONALIZADOS DE LA UNIVERS	0,00	0,00	0,00	0,00	0,00	0,00	0,00
33700	UNIVERS	0,00	428,81	428,81	0,00	0,00	0,00	0,00
33700	VENTA DE MATERIAL DEPORTIVO	0,00	0,00	0,00	0,00	0,00	0,00	0,00
38000	DE EJERCICIOS CERRADOS	0,00	20.393,64	20.393,64	313.843,50	313.843,50	0,00	0,00
38100	DE PRESUPUESTO	0,00	0,00	0,00	19.417,62	19.417,62	0,00	0,00
39900	CORRIENTE	4.961,00	0,00	4.961,00	3.868,00	3.868,00	0,00	0,00
39900	REINTEGROS DE ANUNCIOS POR EMPRESAS	0,00	0,00	0,00	0,00	0,00	0,00	0,00
39999	ADJUDICATAR.	60.039,00	393.784,93	453.823,93	531.003,53	485.689,23	0,00	45.314,30
40000	OTROS	0,00	662.290,00	662.290,00	685.665,00	547.030,00	0,00	138.635,00
41000	DEL MINISTERIO DE EDUCACION Y CIENCIA	0,00	700.991,00	700.991,00	700.991,00	700.991,00	0,00	0,00
41000	DE ORGANISMOS AUTONOMOS ESTATALES	0,00	0,00	0,00	0,00	0,00	0,00	0,00
41100	DE ORGANISMOS AUTONOMOS DE LA JUNTA DE ANDALUC	0,00	531,32	531,32	531,32	531,32	0,00	0,00
44000	DE SOCIEDADES MERCANTILES. ENTIDADES Y OTROS ENTES PUBLICOS	0,00	150.000,00	150.000,00	150.000,00	150.000,00	0,00	0,00
44100	DE UNIVERSIDADES PUBLICAS	0,00	101.457,09	101.457,09	125.109,24	124.357,17	0,00	752,07
45000	FINANCIACION BASICA	21.817.123,00	0,00	21.817.123,00	22.305.223,00	18.669.035,84	0,00	3.636.187,16
45001	FINANCIACION OPERATIVA VINCULADA	8.722.600,00	0,00	8.722.600,00	9.832.660,00	8.897.936,76	0,00	934.723,24
45002	CONSEJO SOCIAL	107.193,00	0,00	107.193,00	107.193,00	107.193,00	0,00	0,00



**ESTADO DE LIQUIDACIÓN DEL PRESUPUESTO  
LIQUIDACIÓN DEL PRESUPUESTO DE INGRESOS DEL EJERCICIO 2013**

Económica	Explicación	Previsiones Presupuestarias			Derechos Reconocidos Netos	Recaudación Neta	Derechos Cancelados	Dchos. Recon. Pdtes. de Cobro a 31 de Diciembre
		Iniciales	Modificaciones	Definitivos				
45003	CONSECUENCIA EQUILIBRIO PRESUPUESTARIO	4.085.706,00	0,00	4.085.706,00	4.085.706,00	4.085.706,00	0,00	0,00
45004	PLANES CONCERTADOS PRAEM	119.158,00	261.384,00	380.542,00	261.384,00	261.384,00	0,00	0,00
45005	PLANES CONCERTADOS ATENCIONES EXTRAORDINARIAS	1.423.773,00	1.126.105,00	2.549.878,00	1.397.731,00	1.397.731,00	0,00	0,00
45099	OTROS	0,00	91.500,00	91.500,00	97.808,44	91.500,00	0,00	6.308,44
45101	DE GOBERNACION	0,00	5.700,00	5.700,00	5.700,00	5.700,00	0,00	5.700,00
45105	DE EMPLEO	0,00	12.500,00	12.500,00	12.500,00	12.500,00	0,00	0,00
45110	PARA LA IGUALDAD Y BIENESTAR SOCIAL	0,00	16.252,40	16.252,40	16.252,40	16.252,40	0,00	16.252,40
46000	DE DIPUTACIONES Y CABILDOS INSULARES	0,00	3.000,00	3.000,00	3.000,00	3.000,00	0,00	0,00
46100	DE AYUNTAMIENTOS	0,00	45.025,62	45.025,62	40.025,62	37.025,62	0,00	3.000,00
47900	DE OTRAS EMPRESAS	0,00	277.798,58	277.798,58	330.761,17	330.761,17	0,00	0,00
48100	DE INSTITUCIONES SIN FINES DE LUCRO	0,00	60.199,80	60.199,80	60.199,80	37.423,86	0,00	22.775,94
49500	OTRAS TRANSFERENCIAS DE LA UNION EUROPEA	0,00	16.750,00	16.750,00	16.750,00	16.750,00	0,00	0,00
52000	INTERESES DE CUENTAS BANCARIAS	0,00	0,00	0,00	18.295,28	18.295,28	0,00	0,00
54102	ALQUILER DE AULAS Y OTROS RECINTOS UNIVERSITARIO	36.979,00	5.908,41	42.887,41	12.577,93	5.645,60	0,00	6.932,33
55100	DE CAFETERIAS	52.242,00	0,00	52.242,00	31.954,81	26.985,38	0,00	4.969,43
55101	DE SERVICIOS DE REPROGRAFIA	45.608,00	0,00	45.608,00	30.223,19	30.223,19	0,00	0,00
55102	DE MAQUINARIAS EXPENDEDORAS	5.257,00	0,00	5.257,00	10.209,92	8.244,63	0,00	1.965,29
59900	OTROS	300.000,00	0,00	300.000,00	300.000,00	300.000,00	0,00	0,00
70000	DEL MINISTERIO DE EDUCACION Y CIENCIA	481.793,00	36.060,00	517.853,00	327.825,40	327.825,40	0,00	0,00
70099	OTROS	0,00	854.964,49	854.964,49	855.464,49	651.581,78	0,00	203.882,71
70100	DE OTROS MINISTERIOS	0,00	68.477,80	68.477,80	68.477,80	0,00	0,00	68.477,80
71000	DE ORGANISMOS AUTONOMOS ESTATALES	0,00	5.000,00	5.000,00	6.050,00	6.050,00	0,00	0,00
71100	DE ORGANISMOS AUTONOMOS DE LA JUNTA DE ANDALUCIA	0,00	49.613,21	49.613,21	120.032,76	0,00	0,00	120.032,76

**ESTADO DE LIQUIDACIÓN DEL PRESUPUESTO  
LIQUIDACIÓN DEL PRESUPUESTO DE INGRESOS DEL EJERCICIO 2013**

Económica	Explicación	Previsiones Presupuestarias		Derechos Reconocidos Netos	Recaudación Neta	Derechos Cancelados	Dchos. Recon. Pdtes. de Cobro a 31 de Diciembre
		Iniciales	Definitivos				
74000	DE SOCIEDADES MERCANTILES, ENTIDADES Y OTROS ENTES PUBLICOS	0,00	22.105,49	22.105,49	22.105,49	0,00	0,00
74100	DE UNIVERSIDADES PUBLICAS	0,00	192.152,18	192.152,18	27.346,89	0,00	186.489,78
75000	FINANCIACION BASICA PARA OTRAS INVERSIONES	18.792.031,00	532.350,66	19.324.381,66	2.578.925,97	0,00	11.252.483,99
75009	INVESTIGACION CIENTIFICA	5.956.964,00	1.536.733,18	7.493.697,18	997.850,09	0,00	5.146.673,17
75106	DE TURISMO, COMERCIO Y DEPORTE	0,00	0,00	0,00	71.885,72	0,00	0,00
77900	DE OTRAS EMPRESAS	0,00	36.920,00	36.920,00	40.000,00	0,00	2.920,00
78100	DE INSTITUCIONES SIN FINES DE LUCRO	0,00	35.594,00	35.594,00	23.594,00	0,00	12.000,00
79000	DE LA U.E. FEDER	939.263,00	0,00	939.263,00	0,00	0,00	0,00
79200	DE LA U. E. PROYECTOS FONDOS FEDER	0,00	80.661,39	80.661,39	11.469,34	0,00	69.598,04
79500	OTRAS TRANSFERENCIAS DE LA UNION EUROPEA	120.000,00	375.750,49	495.750,49	376.094,00	0,00	0,00
87000	REMANENTE DE TESORERIA AFECTADO	0,00	29.625.605,26	29.625.605,26	0,00	0,00	0,00
92101	A LARGO PLAZO DE ENTES DEL SECTOR PUBLICO	0,00	33.440,00	33.440,00	200.048,00	0,00	0,00
	<b>TOTAL</b>	<b>75.722.657,00</b>	<b>38.192.925,10</b>	<b>113.915.582,10</b>	<b>48.546.263,01</b>	<b>0,00</b>	<b>28.594.239,58</b>

**ESTADO DE LIQUIDACIÓN DEL PRESUPUESTO  
LIQUIDACIÓN DEL PRESUPUESTO DE INGRESOS DEL EJERCICIO 2013**

Explicación	Previsiones Presupuestarias			Derechos Reconocidos Netos	Recaudación Neta	Derechos Cancelados	Dchos. Recon. Ptes. de Cobro a 31 de Diciembre
	Iniciales	Modificaciones	Definitivos				
Total Capitulo 1	0,00	0,00	0,00	0,00	0,00	0,00	0,00
Total Capitulo 2	0,00	0,00	0,00	0,00	0,00	0,00	0,00
Total Capitulo 3	12.716.967,00	1.170.103,73	13.887.070,73	14.104.715,54	7.351.235,51	0,00	6.753.480,03
Total Capitulo 4	36.275.553,00	3.531.484,81	39.807.037,81	40.235.190,99	35.470.856,74	0,00	4.764.334,25
Total Capitulo 5	440.086,00	5.908,41	445.994,41	403.261,13	389.394,08	0,00	13.867,05
<b>Total operaciones corrientes</b>	<b>49.432.606,00</b>	<b>4.707.496,95</b>	<b>54.140.102,95</b>	<b>54.743.167,66</b>	<b>43.211.486,33</b>	<b>0,00</b>	<b>11.531.681,33</b>
Total Capitulo 6	0,00	0,00	0,00	0,00	0,00	0,00	0,00
Total Capitulo 7	26.290.051,00	3.826.382,89	30.116.433,89	22.197.286,93	5.134.728,68	0,00	17.062.568,25
<b>Total Operaciones de capital</b>	<b>26.290.051,00</b>	<b>3.826.382,89</b>	<b>30.116.433,89</b>	<b>22.197.286,93</b>	<b>5.134.728,68</b>	<b>0,00</b>	<b>17.062.568,25</b>
<b>Total operaciones no financieras</b>	<b>75.722.657,00</b>	<b>8.533.879,84</b>	<b>84.256.536,84</b>	<b>76.940.454,59</b>	<b>48.346.215,01</b>	<b>0,00</b>	<b>28.594.239,58</b>
Total Capitulo 8	0,00	29.625.605,26	29.625.605,26	0,00	0,00	0,00	0,00
Total Capitulo 9	0,00	33.440,00	33.440,00	200.048,00	200.048,00	0,00	0,00
<b>Total Operaciones financieras</b>	<b>0,00</b>	<b>29.659.045,26</b>	<b>29.659.045,26</b>	<b>200.048,00</b>	<b>200.048,00</b>	<b>0,00</b>	<b>0,00</b>
<b>Total presupuesto de ingresos</b>	<b>75.722.657,00</b>	<b>38.192.925,10</b>	<b>113.915.582,10</b>	<b>77.140.502,59</b>	<b>48.546.263,01</b>	<b>0,00</b>	<b>28.594.239,58</b>

## 5.2. LIQUIDACIÓN DEL PRESUPUESTO DE GASTOS

**ESTADO DE LIQUIDACIÓN DEL PRESUPUESTO  
LIQUIDACIÓN DEL PRESUPUESTO DE GASTOS DEL EJERCICIO 2013**

**1ª PARTE**

Clasificación Económica		Explicación	UNIVERSIDAD DE HUELVA				Gastos Compromet.	Obligac. Reconoc. Netas	Remanentes de Crédito	Pagos	Obligac. Ptes. de Pago a 31 de Diciembre
			Créditos Presupuestarios		Definitivos	Obligac. Ptes. de Pago a 31 de Diciembre					
			Iniciales	Modificaciones							
12000		PERSONAL DOCENTE E INVESTIGADOR	5.804.628,00	451.881,79	6.256.509,79	6.256.509,79	6.256.509,79	0,00	6.256.509,79	0,00	
12001		PERSONAL DE ADMINISTRACION Y SERVICIOS	2.558.640,00	104.102,66	2.662.742,66	2.662.742,66	2.662.742,66	0,00	2.662.742,66	0,00	
12005		TRINIENOS PERSONAL	1.969.075,00	187.109,35	2.156.184,35	2.156.184,35	2.156.184,35	0,00	2.156.184,35	0,00	
12100		COMPLEMENTO DE DESTINO P.D.I.	4.338.713,00	353.289,23	4.692.002,23	4.692.002,23	4.692.002,23	0,00	4.692.002,23	0,00	
12101		COMPLEMENTO DE DESTINO P.A.S.	1.597.006,00	77.333,91	1.674.339,91	1.674.339,91	1.674.339,91	0,00	1.674.339,91	0,00	
12102		COMPLEMENTO ESPECIFICO P.D.I.	2.702.223,00	286.216,45	2.988.439,45	2.988.439,45	2.988.439,45	0,00	2.988.439,45	0,00	
12103		COMPLEMENTO ESPECIFICO P.A.S.	1.965.700,00	103.267,31	2.068.967,31	2.068.967,31	2.068.967,31	0,00	2.068.967,31	0,00	
12104		OTROS COMPLEMENTOS DEL P.D.I.	2.874.391,00	355.745,43	3.230.136,43	3.230.136,43	3.230.136,43	0,00	3.230.136,43	0,00	
12105		OTROS COMPLEMENTOS DEL P.A.S.	1.051.233,00	-376.623,24	674.609,76	674.609,76	674.609,76	0,00	674.609,76	0,00	
12106		COMPLEMENTOS PERSONALES Y TRANSITORIOS	94.603,00	-4.478,67	90.124,33	90.124,33	90.124,33	0,00	90.124,33	0,00	
13000		RETRIBUCIONES BASICAS PDI	2.196.385,00	-2.119,56	2.175.193,44	2.175.193,44	2.175.193,44	0,00	2.175.193,44	0,00	
13001		RETRIBUCIONES BASICAS P.A.S.	2.393.827,00	80.647,59	2.474.474,59	2.474.474,59	2.474.474,59	0,00	2.474.474,59	0,00	
13100		OTRAS RETRIBUCIONES PDI	2.414.910,00	-222.605,09	2.192.304,91	2.192.304,91	2.192.304,91	0,00	2.192.304,91	0,00	
13101		OTRAS REMUNERACIONES P.A.S.	1.353.350,00	-179.257,61	1.174.092,39	1.174.092,39	1.174.092,39	0,00	1.174.092,39	0,00	
13400		RETRIBUCIONES BASICAS	1.840.071,00	-2.721,75	1.837.349,25	1.837.349,25	1.837.349,25	0,00	1.837.349,25	0,00	
13401		OTRAS RETRIBUCIONES	1.687.155,00	-131.210,30	1.555.944,70	1.555.944,70	1.555.944,70	0,00	1.555.944,70	0,00	
15000		PRODUCTIVIDAD POR MERITOS INVESTIGADORES	639.617,00	137.277,85	776.894,85	776.894,85	776.894,85	0,00	776.894,85	0,00	

**ESTADO DE LIQUIDACIÓN DEL PRESUPUESTO  
LIQUIDACIÓN DEL PRESUPUESTO DE GASTOS DEL EJERCICIO 2013**

**1ª PARTE**

Clasificación Económica	Explicación	Créditos Presupuestarios			Gastos Compromet.	Obligac. Reconoc. Netas	Remanentes de Crédito	Pagos	Obligac. Pótes. de Pago a 31 de Diciembre
		Iniciales	Modificaciones	Definitivos					
15001	COMPLEMENTOS AUTONOMICOS ART. 66	1.646.276,00	-797.154,91	849.121,09	849.121,09	849.121,09	0,00	849.121,09	0,00
15003	LOU	155.215,00	14.753,70	169.968,70	169.968,70	169.968,70	0,00	169.968,70	0,00
15101	P.A.S.	22.800,00	-14.851,98	7.948,02	7.948,02	7.948,02	0,00	7.948,02	0,00
16000	P.A.S.	5.549.134,00	279.214,28	5.828.348,28	5.828.348,28	5.828.348,28	0,00	5.339.939,38	488.408,90
16201	SEGURIDAD SOCIAL	0,00	2.295,00	2.295,00	2.295,00	2.295,00	0,00	2.295,00	0,00
	FORMACION Y PERFECCIONAMIENTO DEL PERSONAL								
16205	ACCION SOCIAL	409.310,00	-32.637,26	376.672,74	376.672,74	376.672,74	0,00	376.672,74	0,00
16299	OTROS	748.877,00	-17.738,79	731.138,21	731.138,21	731.138,21	0,00	731.138,21	0,00
20200	ARRENDAMIENTO DE EDIFICIOS Y OTRAS CONSTRUCCIONES	0,00	1.449,50	1.449,50	1.449,50	1.449,50	0,00	0,00	1.449,50
20300	ARRENDAMIENTO DE MAQUINARIA	0,00	0,00	0,00	0,00	0,00	0,00	0,00	0,00
20301	ARRENDAMIENTO DE EDIFICIOS Y OTRAS CONSTRUCCIONES	4.593,00	0,00	4.593,00	2.522,85	2.522,85	2.070,15	2.044,90	477,95
20302	ARRENDAMIENTO DE INSTALACIONES	0,00	500,00	500,00	500,00	500,00	0,00	500,00	0,00
20400	ARRENDAMIENTO DE UTILLAJE	0,00	153,50	153,50	153,50	153,50	0,00	153,50	0,00
	ARRENDAMIENTO DE ELEMENTOS DE TRANSPORTE								
20500	ARRENDAMIENTO DE MOBILIARIO Y ENSERES	20.007,00	5.007,08	25.014,08	25.014,08	25.014,08	0,00	17.578,94	7.435,14
20600	ARRENDAMIENTO DE SISTEMAS PARA PROCESOS DE INFORMACION	247.000,00	0,00	247.000,00	42.528,76	42.528,76	204.471,24	32.951,29	9.577,47
20800	ARRENDAMIENTO DE OTRO INMOVILIZADO	1.497,00	1.364,65	2.861,65	2.861,65	2.861,65	0,00	0,00	2.861,65
20900	MATERIAL	0,00	988,00	988,00	988,00	988,00	0,00	0,00	988,00
21100	CANONES	0,00	2.409,11	2.409,11	2.409,11	2.409,11	0,00	2.409,11	0,00
	TERRENOS Y BIENES NATURALES								

**ESTADO DE LIQUIDACIÓN DEL PRESUPUESTO  
LIQUIDACIÓN DEL PRESUPUESTO DE GASTOS DEL EJERCICIO 2013**

**1ª PARTE**

Clasificación Económica	Explicación	Créditos Presupuestarios			Gastos Compromet.	Obligac. Reconoc. Netas	Remanentes de Crédito	Pagos	Obligac. Pétes. de Pago a 31 de Diciembre
		Iniciales	Modificaciones	Definitivos					
21200	EDIFICIOS Y OTRAS CONSTRUCCIONES	216.840,00	19.156,11	235.996,11	235.996,11	0,00	129.848,56	106.147,55	
21300	MAQUINARIA	98.000,00	11.223,94	109.223,94	109.223,94	0,00	52.740,55	56.483,39	
21301	INSTALACIONES	147.981,00	101.456,27	249.437,27	249.437,27	0,00	178.506,95	70.930,32	
21302	UTILILLAJE	8.000,00	0,00	8.000,00	1.617,81	6.382,19	1.118,00	499,81	
21400	ELEMENTOS DE TRANSPORTE	11.400,00	0,00	11.400,00	2.801,90	8.598,10	2.175,25	626,65	
21500	MOBILIARIO Y ENSERES	65.847,00	-1.373,84	64.473,16	64.473,16	0,00	34.785,43	29.687,73	
21600	SISTEMAS PARA PROCESOS DE LA INFORMACION	166.253,00	583.108,25	749.361,25	749.361,25	0,00	591.434,40	157.926,85	
21900	OTRO INMOVILIZADO MATERIAL	22.194,00	0,00	22.194,00	31,46	22.162,54	31,46	0,00	
22000	MATERIAL DE OFICINA ORDINARIO NO INVENTARIABLE	334.827,00	1.484.270,74	1.819.097,74	383.901,33	1.435.196,41	234.389,78	149.511,55	
22001	Prensa, revistas, libros y otras publicaciones	131.272,00	0,00	131.272,00	26.727,46	104.544,54	19.138,53	7.568,93	
22002	MATERIAL INFORMATICO NO INVENTARIABLES	279.037,00	0,00	279.037,00	129.260,36	149.776,64	50.415,79	78.844,57	
22003	PRESTAMOS INTERBIBLIOTECARIOS	20.894,00	3.677,08	24.571,08	11.145,65	13.425,43	4.488,47	6.657,18	
22099	OTRO MATERIAL	12.000,00	0,00	12.000,00	5.991,77	6.008,23	2.995,18	2.996,59	
22100	ENERGIA ELECTRICA	842.000,00	333.486,75	1.175.486,75	1.175.486,75	0,00	977.934,84	197.551,91	
22101	AGUA	208.500,00	0,00	208.500,00	177.596,09	30.903,91	113.660,72	63.935,37	
22102	GAS	59.500,00	19.344,16	78.844,16	78.844,16	0,00	32.594,64	46.249,52	
22103	COMBUSTIBLE	20.900,00	0,00	20.900,00	5.549,80	15.350,20	3.586,43	1.963,37	
22104	VESTUARIO	20.900,00	0,00	20.900,00	2.780,93	18.119,07	2.127,53	653,40	
22105	PRODUCTOS ALIMENTICIOS	10.475,00	0,00	10.475,00	951,30	9.523,70	445,39	505,91	
22106	PRODUCTOS FARMACEUTICOS Y MATERIAL SANITARIO	10.970,00	0,00	10.970,00	1.134,51	9.835,49	379,35	755,16	
22107	MATERIAL DOCENTE	144.200,00	0,00	144.200,00	96.632,17	47.567,83	41.122,58	55.509,59	

**ESTADO DE LIQUIDACIÓN DEL PRESUPUESTO  
LIQUIDACIÓN DEL PRESUPUESTO DE GASTOS DEL EJERCICIO 2013**

**1ª PARTE**

Clasificación Económica	Explicación	Créditos Presupuestarios		Gastos Compromet.	Obligac. Reconoc. Netas	Remanentes de Crédito	Pagos	Obligac. Potes. de Pago a 31 de Diciembre
		Iniciales	Definitivos					
22108	MATERIAL DEPORTIVO Y CULTURAL	129.500,00	0,00	42.816,59	42.816,59	86.683,41	16.472,41	26.344,18
22110	MATERIAL PARA REPARACIONES DE EDIFICIOS Y OTRAS CONSTRUCCION	31.990,00	0,00	0,00	0,00	31.990,00	0,00	0,00
22111	REPUESTOS DE MAQUINARIA, UTILLAJE Y ELEMENTOS DE TRANSPORTE	49.800,00	0,00	7.255,87	7.255,87	42.544,13	3.129,09	4.126,78
22112	MATERIAL ELECTRONICO, ELECTRICO Y DE COMUNICACIONES	88.271,00	101,97	24.517,91	24.517,91	63.855,06	12.940,32	11.577,59
22199	OTROS SUMINISTROS	82.887,00	561,85	26.904,69	26.904,69	56.544,16	10.116,88	16.787,81
22200	TELEFONICAS	507.973,00	406.160,86	914.133,86	914.133,86	0,00	747.644,95	166.488,91
22201	POSTALES	57.074,00	0,00	48.683,73	48.683,73	8.390,27	37.626,56	11.057,17
22202	TELEGRAFICAS	1.000,00	0,00	16,59	16,59	983,41	0,00	16,59
22204	INFORMATICAS	0,00	2.648,07	2.648,07	2.648,07	0,00	1.121,39	1.526,68
22299	OTRAS	0,00	45,38	45,38	45,38	0,00	45,38	0,00
22300	TRANSPORTES	157.275,00	0,00	142.479,77	142.479,77	14.795,23	102.737,04	39.742,73
22400	EDIFICIOS Y OTRAS CONSTRUCCIONES	168.000,00	0,00	0,00	0,00	168.000,00	0,00	0,00
22401	ELEMENTOS DE TRANSPORTES	18.000,00	0,00	2.894,03	2.894,03	15.105,97	2.594,03	300,00
22402	SEGUROS DE MOBILIARIO Y ENSERES	0,00	15,00	15,00	15,00	0,00	0,00	15,00
22409	OTROS RIESGOS	12.000,00	85.304,26	97.304,26	97.304,26	0,00	93.217,34	4.086,92
22500	ESTATALES	0,00	1.687,48	1.687,48	1.687,48	0,00	0,00	1.687,48
22501	LOCALES	16.000,00	5.088,90	21.088,90	21.088,90	0,00	19.455,41	1.633,49
22601	ATENCIONES PROTOCOLARIAS Y REPRESENTATIVAS	57.424,00	0,00	46.684,03	46.684,03	10.739,97	20.819,91	25.864,12
22602	INFORMACION, DIVULGACION Y PUBLICIDAD	381.166,00	0,00	271.518,49	271.518,49	109.647,51	156.788,57	114.759,92



**ESTADO DE LIQUIDACIÓN DEL PRESUPUESTO  
LIQUIDACIÓN DEL PRESUPUESTO DE GASTOS DEL EJERCICIO 2013**

**1ª PARTE**

Clasificación Económica	Explicación	Créditos Presupuestarios			Gastos Compromet.	Obligac. Reconoc. Netas	Remanentes de Crédito	Pagos	Obligac. Pátes. de Pago a 31 de Diciembre
		Iniciales	Modificaciones	Definitivos					
22603	JURIDICOS, CONTENCIOSOS	0,00	161,83	161,83	161,83	0,00	0,00	161,83	
22604	FORMACION Y PERFECCIONAMIENTO DEL PERSONAL	0,00	15.969,92	15.969,92	15.969,92	0,00	13.996,84	1.973,08	
22606	REUNIONES, CONFERENCIAS Y CURSOS	996.478,00	11.931,12	996.409,12	996.099,48	2.309,64	681.455,94	314.643,54	
22607	OPOSICIONES Y PRUEBAS SELECTIVAS	55.000,00	0,00	55.000,00	0,00	55.000,00	0,00	0,00	
22608	PREMIOS, CONCURSOS Y CERTAMENES	46.005,00	0,00	46.005,00	38.659,99	7.345,01	27.099,69	11.560,30	
22609	ACTIVIDADES CULTURALES	204.586,00	0,00	204.586,00	33.194,76	171.391,24	23.745,20	9.449,56	
22610	ACTIVIDADES DEPORTIVAS	160.626,00	0,00	160.626,00	81.711,40	78.914,60	69.126,31	12.585,09	
22611	GASTOS DE ASESORAMIENTO	0,00	5.172,75	5.172,75	5.172,75	0,00	5.172,75	0,00	
22699	OTROS	39.000,00	158.883,12	197.883,12	197.883,12	0,00	119.081,48	78.801,64	
22700	LIMPIEZA Y ASEO	2.379.778,00	136.631,52	2.516.409,52	2.516.409,52	0,00	1.952.549,53	563.859,99	
22701	SEGURIDAD	751.160,00	55.011,80	806.171,80	806.171,80	0,00	538.490,21	267.681,59	
22703	POSTALES O SIMILARES	64.587,00	12,90	64.599,90	21.071,25	43.528,65	11.010,92	10.060,33	
22705	PROCESOS ELECTORALES	0,00	27,81	27,81	27,81	0,00	0,00	27,81	
22706	ESTUDIOS Y TRABAJOS TECNICOS	243.825,00	131.488,96	375.313,96	375.313,96	0,00	260.900,81	114.413,15	
22707	EDICION DE PUBLICACIONES	76.270,00	0,00	76.270,00	31.356,20	44.913,80	19.844,52	11.511,68	
22708	SERVICIOS DE JARDINERIA	173.460,00	23.554,85	197.014,85	197.014,85	0,00	144.640,23	52.374,62	
22799	OTROS	55.918,00	105.807,84	161.725,84	93.850,54	67.875,30	76.420,02	17.430,52	
23000	DIETAS. FUNCIONAMIENTO ORDINARIO	136.454,00	0,00	136.454,00	63.033,85	73.420,15	28.362,85	34.671,00	
23001	TRIBUNALES DE OPOSICIONES P.A.S.	0,00	140,00	140,00	140,00	0,00	0,00	140,00	
23002	TRIBUNALES DE CUERPOS DOCENTES	0,00	3.837,44	3.837,44	3.837,44	0,00	177,44	3.660,00	
23003	TRIBUNALES DE TESIS	0,00	7.550,00	7.550,00	7.550,00	0,00	760,00	6.790,00	

**ESTADO DE LIQUIDACIÓN DEL PRESUPUESTO  
LIQUIDACIÓN DEL PRESUPUESTO DE GASTOS DEL EJERCICIO 2013**

**1ª PARTE**

Clasificación Económica	Explicación	Créditos Presupuestarios			Gastos Compromet.	Obligac. Reconoc. Netas	Remanentes de Crédito	Pagos	Obligac. Pótes. de Pago a 31 de Diciembre
		Iniciales	Modificaciones	Definitivos					
23004	ALUMNOS	0,00	18.438,50	18.438,50	18.438,50	18.438,50	0,00	12.869,12	5.569,38
23005	PRUEBAS DE ACCESO A LA UNIVERSIDAD	0,00	3.233,76	3.233,76	3.233,76	3.233,76	0,00	2.599,76	634,00
23006	PERSONAL DOCENTE, P.A.S. Y OTROS EXTERNOS	0,00	8.687,98	8.687,98	8.687,98	8.687,98	0,00	3.264,89	5.423,09
23100	LOCOMOCION. FUNCIONAMIENTO ORDINARIO	183.123,00	-324,50	182.798,50	55.974,78	55.974,78	126.823,72	15.685,85	40.288,93
23101	TRIBUNALES DE OPOSICIONES P.A.S.	0,00	347,32	347,32	347,32	347,32	0,00	0,00	347,32
23102	TRIBUNALES DE CUERPOS DOCENTES	0,00	4.243,57	4.243,57	4.243,57	4.243,57	0,00	0,00	4.243,57
23103	TRIBUNALES DE TESIS	0,00	14.497,66	14.497,66	14.497,66	14.497,66	0,00	1.350,40	13.147,26
23104	ALUMNOS	0,00	1.651,90	1.651,90	1.651,90	1.651,90	0,00	1.417,31	234,59
23105	PRUEBAS DE ACCESO A LA UNIVERSIDAD	0,00	11.162,35	11.162,35	11.162,35	11.162,35	0,00	3.737,07	7.425,28
23106	PERSONAL DOCENTE, P.A.S. Y OTROS EXTERNOS	0,00	36.605,29	36.605,29	36.605,29	36.605,29	0,00	19.895,84	16.709,45
23300	OTRAS INDEMNIZACIONES. FUNCIONAMIENTO ORDINARIO	159.627,00	0,00	159.627,00	0,00	0,00	159.627,00	0,00	0,00
23301	TRIBUNALES DE OPOSICIONES P.A.S.	0,00	716,04	716,04	716,04	716,04	0,00	0,00	716,04
23302	TRIBUNALES DE CUERPOS DOCENTES	0,00	3.147,99	3.147,99	3.147,99	3.147,99	0,00	0,00	3.147,99
23305	PRUEBAS DE ACCESO A LA UNIVERSIDAD	0,00	117.636,16	117.636,16	117.636,16	117.636,16	0,00	116.177,95	1.458,21
23306	PERSONAL DOCENTE, P.A.S. Y OTROS EXTERNOS	0,00	659,77	659,77	659,77	659,77	0,00	0,00	659,77
31000	A CORTO PLAZO	0,00	323,78	323,78	323,78	323,78	0,00	323,78	0,00
31001	A LARGO PLAZO	774.538,00	-707.128,77	67.409,23	67.406,63	67.406,63	2,60	50.531,29	16.875,34
34200	INTERESES DE DEMORA	0,00	39.942,88	39.942,88	39.942,88	39.942,88	0,00	39.942,88	0,00
34900	GASTOS Y COMISIONES BANCARIAS	0,00	7.669,54	7.669,54	7.669,54	7.669,54	0,00	7.655,28	14,26
34901	OTRAS DIFERENCIAS NEGATIVAS DE CAMBIO	0,00	131,08	131,08	131,08	131,08	0,00	131,08	0,00
40100	A OTROS MINISTERIOS	0,00	62,07	62,07	62,07	62,07	0,00	62,07	0,00

**ESTADO DE LIQUIDACIÓN DEL PRESUPUESTO  
LIQUIDACIÓN DEL PRESUPUESTO DE GASTOS DEL EJERCICIO 2013**

**1ª PARTE**

Clasificación Económica	Explicación	Créditos Presupuestarios		Gastos Compromet.	Obligac. Reconoc. Netas	Remanentes de Crédito	Pagos	Obligac. Poltes. de Pago a 31 de Diciembre
		Iniciales	Modificaciones					
44000	A SOCIEDADES MERCANTILES, ENTIDADES Y OTROS ENTES PUBLICOS	69.371,00	-9.371,00	60.000,00	20.000,00	40.000,00	20.000,00	0,00
44100	A UNIVERSIDADES PUBLICAS	0,00	973.739,37	973.739,37	968.757,00	4.982,37	0,00	968.757,00
45000	A LA COMUNIDAD AUTONOMA DE ANDALUCIA	0,00	9.569,55	9.569,55	9.569,55	0,00	9.569,55	0,00
48002	BECAS PARA INTERCAMBIO DE ESTUDIANTES	25.425,00	386.713,44	412.138,44	412.109,54	28,90	132.632,34	279.477,20
48004	BECAS PROPIAS PARA PRACTICAS EN EMPRESAS	0,00	5.377,76	5.377,76	5.057,98	319,78	5.023,26	34,72
48099	OTRAS BECAS Y AYUDAS PROPIAS A ESTUDIANTES	2.525.143,00	-1.927.557,07	597.585,93	527.131,75	70.454,18	525.534,63	1.597,12
48100	BECAS Y AYUDAS A ESTUDIANTES MINISTERIO DE EDUCACION Y CIENC	0,00	1.900.102,35	1.900.102,35	1.004.529,55	895.572,80	982.966,07	21.563,48
48101	BECAS Y AYUDAS A ESTUDIANTES CONS. INNOV., CIENCIA Y EMPRESA	172.428,00	1.419.665,87	1.592.113,87	651.593,08	940.520,79	651.593,08	0,00
48102	BECAS DE PRACTICAS EMPRESAS CONS. INNOV., CIENCIA Y EMPRESA	0,00	221.540,78	221.540,78	145.107,40	76.433,38	145.107,40	0,00
48199	OTRAS BECAS Y AYUDAS A ESTUDIANTES	0,00	168.571,51	168.571,51	118.894,03	49.677,48	118.581,55	312,48
48200	OTRAS BECAS Y AYUDAS PROPIAS DE LA UNIVERSIDAD	0,00	1.500,00	1.500,00	1.500,00	0,00	0,00	1.500,00
48300	BECAS Y AYUDAS AL PERSONAL DOCENTE E INVESTIGADOR	0,00	141.716,63	141.716,63	81.236,29	60.480,34	58.101,33	23.134,96
48301	OTRAS BECAS Y AYUDAS CON FINANCIACION EXTERNA	18.000,00	27.696,48	45.696,48	12.397,29	33.299,19	12.362,57	34,72
48400	PRACTICUM CIENCIAS DE LA EDUCACION	70.490,00	-70.490,00	0,00	0,00	0,00	0,00	0,00

**ESTADO DE LIQUIDACIÓN DEL PRESUPUESTO  
LIQUIDACIÓN DEL PRESUPUESTO DE GASTOS DEL EJERCICIO 2013**

**1ª PARTE**

Clasificación Económica	Explicación	Créditos Presupuestarios			Gastos Compromet.	Obligac. Reconoc. Netas	Remanentes de Crédito	Pagos	Obligac. Pótes. de Pago a 31 de Diciembre
		Iniciales	Modificaciones	Definitivos					
48499	OTROS CONVENIOS	36.715,00	-1.568,92	35.146,08	35.146,08	0,00	2.000,00	33.146,08	
48500	A FUNDACIONES UNIVERSITARIAS	0,00	3.000,00	3.000,00	0,00	3.000,00	0,00	0,00	
48501	A OTRAS FUNDACIONES	0,00	405,00	405,00	405,00	0,00	405,00	0,00	
48599	A OTRAS INSTITUCIONES SIN FINES DE LUCRO	0,00	5.240,00	5.240,00	5.240,00	0,00	240,00	5.000,00	
60100	BIENES DEL PATRIMONIO HISTORICO ARTISTICO Y CULTURAL	0,00	2.395,80	2.395,80	2.395,80	0,00	0,00	2.395,80	
60200	EDIFICIOS Y OTRAS CONSTRUCCIONES	6.905.223,00	1.595.699,83	8.500.922,83	310.534,94	8.190.387,89	223.661,59	86.873,35	
60300	MAQUINARIA	411.723,00	457.042,78	868.765,78	51.595,88	817.169,90	33.540,04	18.055,84	
60301	INSTALACIONES	108.752,00	1.760.848,92	1.869.600,92	1.018.253,00	851.347,92	64.248,90	954.004,10	
60302	UTILLAJE	8.662,00	0,00	8.662,00	0,00	8.662,00	0,00	0,00	
60500	MOBILIARIO Y ENSERES	193.529,00	3.130,77	196.659,77	20.881,09	175.778,68	16.349,24	4.531,85	
60600	SISTEMAS PARA PROCESOS DE INFORMACION	519.675,00	-109.706,90	409.968,10	216.139,45	193.828,65	104.895,28	111.244,17	
60800	ADQUISICION DE FONDOS BIBLIOGRAFICOS	613.520,00	6.323,55	619.843,55	394.530,87	225.312,68	248.014,70	146.516,17	
60899	OTROS	0,00	7.013.330,04	7.013.330,04	51.214,29	6.962.115,75	42.873,88	8.340,41	
62200	EDIFICIOS Y OTRAS CONSTRUCCIONES	0,00	2.535.543,36	2.535.543,36	0,00	2.535.543,36	0,00	0,00	
62500	MOBILIARIO Y ENSERES	0,00	58.796,55	58.796,55	0,00	58.796,55	0,00	0,00	
64000	PERSONAL	0,00	789.030,53	789.030,53	788.586,23	444,30	777.628,94	10.957,29	
64001	MATERIAL INVENTARIABLE	0,00	135.014,44	135.014,44	122.456,99	12.557,45	41.365,08	81.091,91	
64002	MATERIAL FUNGIBLE	0,00	391.538,27	391.538,27	373.050,86	18.487,41	164.038,38	209.012,48	
64003	DIETAS Y LOCOMOCION	0,00	192.739,00	192.739,00	187.560,85	5.178,15	60.419,03	127.141,82	
64099	OTROS	741.505,00	2.418.757,53	3.160.262,53	489.575,94	2.670.686,59	362.682,42	126.893,52	
64100	PERSONAL	0,00	5.404,59	5.404,59	3.988,21	1.416,38	3.755,36	232,85	
64101	MATERIAL INVENTARIABLE	0,00	32.432,23	32.432,23	32.432,23	0,00	6.970,89	25.461,34	
64102	MATERIAL FUNGIBLE	0,00	17.665,01	17.665,01	17.665,01	0,00	5.286,52	12.398,49	

**ESTADO DE LIQUIDACIÓN DEL PRESUPUESTO  
LIQUIDACIÓN DEL PRESUPUESTO DE GASTOS DEL EJERCICIO 2013**

**1ª PARTE**

Clasificación Económica	Explicación	Créditos Presupuestarios			Gastos Compromet.	Obligac. Reconoc. Netas	Remanentes de Crédito	Pagos	Obligac. Pátes. de Pago a 31 de Diciembre	
		Iniciales	Modificaciones							Definitivos
64103	DIETAS Y LOCOMOCION	0,00	27.846,98	27.846,98	27.846,98	0,00	4.539,17	23.307,81		
64199	OTROS	0,00	482.979,88	482.979,88	39.744,19	443.235,69	17.420,53	22.323,66		
64200	PERSONAL	0,00	1.032.362,30	1.032.362,30	1.032.362,30	0,00	1.001.283,68	31.078,62		
64201	MATERIAL INVENTARIABLE	0,00	253.508,82	253.508,82	253.508,82	0,00	52.869,55	200.639,27		
64202	MATERIAL FUNGIBLE	0,00	72.987,77	72.987,77	72.987,77	0,00	48.426,96	24.560,81		
64203	DIETAS Y LOCOMOCION	0,00	114.953,69	114.953,69	114.953,69	0,00	43.924,11	71.029,58		
64299	OTROS	1.099.292,00	2.507.256,37	3.606.548,37	279.064,89	3.327.483,48	160.599,09	118.465,90		
64300	PERSONAL	0,00	158.785,77	158.785,77	158.785,77	0,00	154.767,42	4.018,35		
64302	MATERIAL FUNGIBLE	0,00	31.747,45	31.747,45	31.747,45	0,00	20.217,69	11.529,76		
64303	DIETAS Y LOCOMOCION	0,00	33.345,47	33.345,47	33.345,47	0,00	22.191,55	11.153,92		
64399	OTROS	0,00	892.114,23	892.114,23	66.350,04	825.764,19	53.763,02	12.587,02		
64400	PROGRAMA PROPIO	641.035,00	-65.551,11	575.483,89	413.284,88	162.199,01	215.495,06	197.789,82		
64800	PERSONAL	0,00	145.013,49	145.013,49	145.013,49	0,00	142.329,48	2.684,01		
64801	MATERIAL INVENTARIABLE	0,00	3.058,96	3.058,96	3.058,96	0,00	613,01	2.445,95		
64802	MATERIAL FUNGIBLE	0,00	4.008,56	4.008,56	4.008,56	0,00	737,67	3.270,89		
64803	DIETAS Y LOCOMOCION	0,00	1.400,35	1.400,35	1.400,35	0,00	0,00	1.400,35		
64899	OTROS	200.202,00	-141.110,15	59.091,85	4.906,63	54.185,22	2.047,64	2.858,99		
64900	PERSONAL	549.174,00	2.317.101,42	2.866.275,42	2.818.631,34	47.644,08	2.771.191,88	47.439,46		
64901	MATERIAL INVENTARIABLE	0,00	16.318,53	16.318,53	16.318,53	0,00	478,47	15.840,06		
64902	MATERIAL FUNGIBLE	0,00	6.284,06	6.284,06	6.284,06	0,00	1.696,83	4.587,23		
64903	DIETAS Y LOCOMOCION	0,00	21.603,71	21.603,71	21.603,71	0,00	12.298,93	9.304,78		
64999	OTROS	0,00	1.843.653,75	1.843.653,75	596.348,08	1.247.305,67	115.278,57	481.069,51		
66200	EDIFICIOS Y OTRAS CONSTRUCCIONES	0,00	500.270,16	500.270,16	179.103,57	321.166,59	72.870,15	106.233,42		
66300	MAQUINARIA	0,00	20.574,71	20.574,71	19.605,27	969,44	0,00	19.605,27		
66301	INSTALACIONES	0,00	94.278,57	94.278,57	94.278,57	0,00	91.923,70	2.354,87		
66500	MOBILIARIO Y ENSERES	0,00	2.468,40	2.468,40	2.468,40	0,00	2.468,40	0,00		

**ESTADO DE LIQUIDACIÓN DEL PRESUPUESTO  
LIQUIDACIÓN DEL PRESUPUESTO DE GASTOS DEL EJERCICIO 2013**

**1ª PARTE**

Clasificación Económica	Explicación	Créditos Presupuestarios			Gastos Compromet.	Obligac. Reconoc. Netas	Remanentes de Crédito	Pagos	Obligac. Ptes. de Pago a 31 de Diciembre
		Iniciales	Modificaciones	Definitivos					
66600	SISTEMAS PARA PROCESOS DE INFORMACION	0,00	2.611,91	2.611,91	2.611,91	0,00	762,00	1.849,91	
91100	A LARGO PLAZO DE ENTES DEL SECTOR PUBLICO	0,00	112.954,31	112.954,31	112.803,13	151,18	112.803,13	0,00	
91300	A LARGO PLAZO DE ENTES DEL SECTOR PRIVADO	3.445.772,00	3.219.854,00	6.665.626,00	6.665.626,00	0,00	5.717.796,00	947.830,00	
<b>TOTAL</b>		<b>75.722.657,00</b>	<b>38.192.925,10</b>	<b>113.915.582,10</b>	<b>79.058.628,18</b>	<b>34.856.953,92</b>	<b>69.820.730,37</b>	<b>9.237.897,81</b>	

**ESTADO DE LIQUIDACIÓN DEL PRESUPUESTO  
LIQUIDACIÓN DEL PRESUPUESTO DE GASTOS DEL EJERCICIO 2013**

**1ª PARTE**

Explicación	Créditos Presupuestarios			Gastos Compromet.	Obligac. Reconoc. Netas	Remanentes de Crédito	Pagos	Obligac. Pdtes. de Pago a 31 de Diciembre
	Iniciales	Modificaciones	Definitivos					
Total Capítulo 1	46.013.139,00	632.663,39	46.645.802,39	46.645.802,39	46.645.802,39	0,00	46.157.393,49	488.408,90
Total Capítulo 2	10.579.344,00	3.944.720,72	14.524.064,72	10.999.700,82	10.999.700,82	3.524.363,90	7.904.069,78	3.095.631,04
Total Capítulo 3	774.538,00	-659.061,49	115.476,51	115.473,91	115.473,91	2,60	98.584,31	16.889,60
Total Capítulo 4	2.917.572,00	3.255.933,82	6.173.505,82	3.998.736,61	3.998.736,61	2.174.769,21	2.664.178,85	1.334.557,76
<b>TOTAL OPERACIONES CORRIENTES</b>	<b>60.284.593,00</b>	<b>7.174.256,44</b>	<b>67.458.849,44</b>	<b>61.759.713,73</b>	<b>61.759.713,73</b>	<b>5.699.135,71</b>	<b>56.824.226,43</b>	<b>4.935.487,30</b>
Total Capítulo 6	11.992.292,00	27.685.860,35	39.678.152,35	10.520.485,32	10.520.485,32	29.157.667,03	7.165.904,81	3.354.580,51
Total Capítulo 7	0,00	0,00	0,00	0,00	0,00	0,00	0,00	0,00
<b>TOTAL OPERACIONES DE CAPITAL</b>	<b>11.992.292,00</b>	<b>27.685.860,35</b>	<b>39.678.152,35</b>	<b>10.520.485,32</b>	<b>10.520.485,32</b>	<b>29.157.667,03</b>	<b>7.165.904,81</b>	<b>3.354.580,51</b>
<b>TOTAL OPERACIONES NO FINANCIER.</b>	<b>72.276.885,00</b>	<b>34.860.116,79</b>	<b>107.137.001,79</b>	<b>72.280.199,05</b>	<b>72.280.199,05</b>	<b>34.856.802,74</b>	<b>63.990.131,24</b>	<b>8.290.067,81</b>
Total Capítulo 8	0,00	0,00	0,00	0,00	0,00	0,00	0,00	0,00
Total Capítulo 9	3.445.772,00	3.332.808,31	6.778.580,31	6.778.429,13	6.778.429,13	151,18	5.830.599,13	947.830,00
<b>TOTAL OPERACIONES FINANCIER.</b>	<b>3.445.772,00</b>	<b>3.332.808,31</b>	<b>6.778.580,31</b>	<b>6.778.429,13</b>	<b>6.778.429,13</b>	<b>151,18</b>	<b>5.830.599,13</b>	<b>947.830,00</b>
<b>TOTAL SECCIÓN POR CAPITULOS</b>	<b>75.722.657,00</b>	<b>38.192.925,10</b>	<b>113.915.582,10</b>	<b>79.058.628,18</b>	<b>79.058.628,18</b>	<b>34.856.953,92</b>	<b>69.820.730,37</b>	<b>9.237.897,81</b>

**ESTADO DE LIQUIDACIÓN DEL PRESUPUESTO  
LIQUIDACIÓN DEL PRESUPUESTO DE GASTOS DEL EJERCICIO 2013**

**2ª PARTE**
**Clasificación Orgánica: UNIVERSIDAD DE HUELVA**

Clasificación Económica	Explicación	Obligaciones Recon. Netas Hasta Dic	Obligaciones Recon. Netas Enero	Total de Obligaciones Recon. Netas	Pagos Realizados a 31-Dic. 2013	Pagos realizados enero 2014	Pagos Totales	Obligac. Pdttes. de Pago a 31 de Diciembre	Obligac. Pdttes. de Pago a 31 de Enero	Obligac. Pdttes. de Pago Totales
12000	PERSONAL DOCENTE E INVESTIGADOR	6.256.509,79	0,00	6.256.509,79	6.256.509,79	0,00	6.256.509,79	0,00	0,00	0,00
12001	PERSONAL DE ADMINISTRACION Y SERVICIOS	2.662.742,66	0,00	2.662.742,66	2.662.742,66	0,00	2.662.742,66	0,00	0,00	0,00
12005	TRIEINOS PERSONAL	2.156.184,35	0,00	2.156.184,35	2.156.184,35	0,00	2.156.184,35	0,00	0,00	0,00
12100	COMPLEMENTO DE DESTINO P.D.I.	4.692.002,23	0,00	4.692.002,23	4.692.002,23	0,00	4.692.002,23	0,00	0,00	0,00
12101	COMPLEMENTO DE DESTINO P.A.S.	1.674.339,91	0,00	1.674.339,91	1.674.339,91	0,00	1.674.339,91	0,00	0,00	0,00
12102	COMPLEMENTO ESPECIFICO P.D.I.	2.988.439,45	0,00	2.988.439,45	2.988.439,45	0,00	2.988.439,45	0,00	0,00	0,00
12103	COMPLEMENTO ESPECIFICO P.A.S.	2.068.967,31	0,00	2.068.967,31	2.068.967,31	0,00	2.068.967,31	0,00	0,00	0,00
12104	OTROS COMPLEMENTOS DEL P.D.I.	3.230.136,43	0,00	3.230.136,43	3.230.136,43	0,00	3.230.136,43	0,00	0,00	0,00
12105	OTROS COMPLEMENTOS DEL P.A.S.	674.609,76	0,00	674.609,76	674.609,76	0,00	674.609,76	0,00	0,00	0,00
12106	COMPLEMENTOS PERSONALES Y TRANSITORIOS	90.124,33	0,00	90.124,33	90.124,33	0,00	90.124,33	0,00	0,00	0,00
13000	RETRIBUCIONES BASICAS PDI	2.175.193,44	0,00	2.175.193,44	2.175.193,44	0,00	2.175.193,44	0,00	0,00	0,00
13001	RETRIBUCIONES BASICAS P.A.S.	2.474.474,59	0,00	2.474.474,59	2.474.474,59	0,00	2.474.474,59	0,00	0,00	0,00
13100	OTRAS RETRIBUCIONES PDI	2.192.304,91	0,00	2.192.304,91	2.192.304,91	0,00	2.192.304,91	0,00	0,00	0,00
13101	OTRAS REMUNERACIONES P.A.S.	1.174.092,39	0,00	1.174.092,39	1.174.092,39	0,00	1.174.092,39	0,00	0,00	0,00
13400	RETRIBUCIONES BASICAS	1.837.349,25	0,00	1.837.349,25	1.837.349,25	0,00	1.837.349,25	0,00	0,00	0,00
13401	OTRAS RETRIBUCIONES	1.555.944,70	0,00	1.555.944,70	1.555.944,70	0,00	1.555.944,70	0,00	0,00	0,00
15000	PRODUCTIVIDAD POR MERITOS INVESTIGADORES	776.894,85	0,00	776.894,85	776.894,85	0,00	776.894,85	0,00	0,00	0,00



**ESTADO DE LIQUIDACIÓN DEL PRESUPUESTO  
LIQUIDACIÓN DEL PRESUPUESTO DE GASTOS DEL EJERCICIO 2013**

**2ª PARTE**

Clasificación Económica	Explicación	Obligaciones Recon. Netas Hasta Dic	Obligaciones Recon. Netas Enero	Total de Obligaciones Recon. Netas	Pagos Realizados a 31-Dic. 2013	Pagos realizados enero 2014	Pagos Totales	Obligac. Pdttes. de Pago a 31 de Diciembre	Obligac. Pdttes. de Pago a 31 de Enero	Obligac. Pdttes. de Pago Totales
15001	COMPLEMENTOS AUTONOMICOS ART. 66 LOU	849.121,09	0,00	849.121,09	849.121,09	0,00	849.121,09	0,00	0,00	0,00
15003	PRODUCTIVIDAD DEL P.A.S.	169.968,70	0,00	169.968,70	169.968,70	0,00	169.968,70	0,00	0,00	0,00
15101	P.A.S	7.948,02	0,00	7.948,02	7.948,02	0,00	7.948,02	0,00	0,00	0,00
16000	SEGURIDAD SOCIAL	5.828.348,28	0,00	5.828.348,28	5.339.939,38	0,00	5.339.939,38	488.408,90	0,00	488.408,90
16201	FORMACION Y PERFECCIONAMIENTO DEL PERSONAL	2.295,00	0,00	2.295,00	2.295,00	0,00	2.295,00	0,00	0,00	0,00
16205	ACCION SOCIAL	376.672,74	0,00	376.672,74	376.672,74	0,00	376.672,74	0,00	0,00	0,00
16299	OTROS	731.138,21	0,00	731.138,21	731.138,21	0,00	731.138,21	0,00	0,00	0,00
20200	ARRENDAMIENTO DE EDIFICIOS Y OTRAS CONSTRUCCIONES	1.449,50	0,00	1.449,50	0,00	0,00	0,00	1.449,50	0,00	1.449,50
20300	ARRENDAMIENTO DE MAQUINARIA	0,00	0,00	0,00	0,00	0,00	0,00	0,00	0,00	0,00
20301	ARRENDAMIENTO DE INSTALACIONES	2.522,85	0,00	2.522,85	2.044,90	0,00	2.044,90	477,95	0,00	477,95
20302	ARRENDAMIENTO DE UTILLAJE	500,00	0,00	500,00	500,00	0,00	500,00	0,00	0,00	0,00
20400	ARRENDAMIENTO DE ELEMENTOS DE TRANSPORTE	153,50	0,00	153,50	153,50	0,00	153,50	0,00	0,00	0,00
20500	ARRENDAMIENTO DE MOBILIARIO Y ENSERES	25.014,08	0,00	25.014,08	17.578,94	0,00	17.578,94	7.435,14	0,00	7.435,14
20600	ARRENDAMIENTO DE SISTEMAS PARA PROCESOS DE INFORMACION	42.528,76	0,00	42.528,76	32.951,29	0,00	32.951,29	9.577,47	0,00	9.577,47
20800	ARRENDAMIENTO DE OTRO INMOVILIZADO	2.861,65	0,00	2.861,65	0,00	0,00	0,00	2.861,65	0,00	2.861,65
20900	MATERIAL	988,00	0,00	988,00	0,00	0,00	0,00	988,00	0,00	988,00
21100	CANONES	2.409,11	0,00	2.409,11	2.409,11	0,00	2.409,11	0,00	0,00	0,00
21200	TERRENOS Y BIENES NATURALES	235.996,11	0,00	235.996,11	129.848,56	0,00	129.848,56	106.147,55	0,00	106.147,55
21300	EDIFICIOS Y OTRAS CONSTRUCCIONES	109.223,94	0,00	109.223,94	52.740,55	0,00	52.740,55	56.483,39	0,00	56.483,39

**ESTADO DE LIQUIDACIÓN DEL PRESUPUESTO  
LIQUIDACIÓN DEL PRESUPUESTO DE GASTOS DEL EJERCICIO 2013**

**2ª PARTE**

Clasificación Económica	Explicación	Obligaciones Recon. Netas Hasta Dic	Obligaciones Recon. Netas Enero	Total de Obligaciones Recon. Netas	Pagos Realizados a 31-Dic. 2013	Pagos realizados enero 2014	Pagos Totales	Obligac. Pdtes. de Pago a 31 de Diciembre	Obligac. Pdtes. de Pago a 31 de Enero	Obligac. Pdtes. de Pago Totales
21301	INSTALACIONES	249.437,27	0,00	249.437,27	178.506,95	0,00	178.506,95	70.930,32	0,00	70.930,32
21302	UTILLAJE	1.617,81	0,00	1.617,81	1.118,00	0,00	1.118,00	499,81	0,00	499,81
21400	ELEMENTOS DE TRANSPORTE	2.801,90	0,00	2.801,90	2.175,25	0,00	2.175,25	626,65	0,00	626,65
21500	MOBILIARIO Y ENSERES	64.473,16	0,00	64.473,16	34.785,43	0,00	34.785,43	29.687,73	0,00	29.687,73
21600	SISTEMAS PARA PROCESOS DE LA INFORMACION	749.361,25	0,00	749.361,25	591.434,40	0,00	591.434,40	157.926,85	0,00	157.926,85
21900	OTRO INMOVILIZADO	31,46	0,00	31,46	31,46	0,00	31,46	0,00	0,00	0,00
22000	MATERIAL MATERIAL DE OFICINA ORDINARIO NO INVENTARIABLE	383.901,33	0,00	383.901,33	234.389,78	0,00	234.389,78	149.511,55	0,00	149.511,55
22001	PRENSA, REVISTAS, LIBROS Y OTRAS PUBLICACIONES	26.727,46	0,00	26.727,46	19.138,53	0,00	19.138,53	7.588,93	0,00	7.588,93
22002	MATERIAL INFORMATICO NO INVENTARIABLES	129.260,36	0,00	129.260,36	50.415,79	0,00	50.415,79	78.844,57	0,00	78.844,57
22003	PRESTAMOS INTERBIBLIOTECARIOS	11.145,65	0,00	11.145,65	4.488,47	0,00	4.488,47	6.657,18	0,00	6.657,18
22099	OTRO MATERIAL	5.991,77	0,00	5.991,77	2.996,18	0,00	2.996,18	2.996,59	0,00	2.996,59
22100	ENERGIA ELECTRICA	1.175.486,75	0,00	1.175.486,75	977.934,84	0,00	977.934,84	197.551,91	0,00	197.551,91
22101	AGUA	177.596,09	0,00	177.596,09	113.660,72	0,00	113.660,72	63.935,37	0,00	63.935,37
22102	GAS	78.844,16	0,00	78.844,16	32.594,64	0,00	32.594,64	46.249,52	0,00	46.249,52
22103	COMBUSTIBLE	5.549,80	0,00	5.549,80	3.586,43	0,00	3.586,43	1.963,37	0,00	1.963,37
22104	VESTUARIO	2.780,93	0,00	2.780,93	2.127,53	0,00	2.127,53	653,40	0,00	653,40
22105	PRODUCTOS ALIMENTICIOS	951,30	0,00	951,30	445,39	0,00	445,39	505,91	0,00	505,91
22106	PRODUCTOS FARMACEUTICOS Y MATERIAL SANITARIO	1.134,51	0,00	1.134,51	379,35	0,00	379,35	755,16	0,00	755,16
22107	MATERIAL DOCENTE	96.632,17	0,00	96.632,17	41.122,58	0,00	41.122,58	55.509,59	0,00	55.509,59
22108	MATERIAL DEPORTIVO Y CULTURAL	42.816,59	0,00	42.816,59	16.472,41	0,00	16.472,41	26.344,18	0,00	26.344,18
22110	MATERIAL PARA REPARACIONES DE EDIFICIOS Y OTRAS CONSTRUCCION	0,00	0,00	0,00	0,00	0,00	0,00	0,00	0,00	0,00

**ESTADO DE LIQUIDACIÓN DEL PRESUPUESTO  
LIQUIDACIÓN DEL PRESUPUESTO DE GASTOS DEL EJERCICIO 2013**

**2ª PARTE**

Clasificación Económica	Explicación	Obligaciones Recon. Netas Hasta Dic	Obligaciones Recon. Netas Enero	Total de Obligaciones Recon. Netas	Pagos Realizados a 31-Dic. 2013	Pagos realizados enero 2014	Pagos Totales	Obligac. Pdtes. de Pago a 31 de Diciembre	Obligac. Pdtes. de Pago a 31 de Enero	Obligac. Pdtes. de Pago Totales
22111	REPUESTOS DE MAQUINARIA, UTILLAJE Y ELEMENTOS DE TRANSPORTE	7.255,87	0,00	7.255,87	3.129,09	0,00	3.129,09	4.126,78	0,00	4.126,78
22112	MATERIAL ELECTRONICO, ELECTRICO Y DE COMUNICACIONES	24.517,91	0,00	24.517,91	12.940,32	0,00	12.940,32	11.577,59	0,00	11.577,59
22199	OTROS SUMINISTROS	26.904,69	0,00	26.904,69	10.116,88	0,00	10.116,88	16.787,81	0,00	16.787,81
22200	TELEFONICAS	914.133,86	0,00	914.133,86	747.644,95	0,00	747.644,95	166.488,91	0,00	166.488,91
22201	POSTALES	48.683,73	0,00	48.683,73	37.626,56	0,00	37.626,56	11.057,17	0,00	11.057,17
22202	TELEGRAFICAS	16,59	0,00	16,59	0,00	0,00	0,00	16,59	0,00	16,59
22204	INFORMATICAS	2.648,07	0,00	2.648,07	1.121,39	0,00	1.121,39	1.526,68	0,00	1.526,68
22299	OTRAS	45,38	0,00	45,38	45,38	0,00	45,38	0,00	0,00	0,00
22300	TRANSPORTES	142.479,77	0,00	142.479,77	102.737,04	0,00	102.737,04	39.742,73	0,00	39.742,73
22400	EDIFICIOS Y OTRAS CONSTRUCCIONES	0,00	0,00	0,00	0,00	0,00	0,00	0,00	0,00	0,00
22401	ELEMENTOS DE TRANSPORTES	2.894,03	0,00	2.894,03	2.594,03	0,00	2.594,03	300,00	0,00	300,00
22402	SEGUROS DE MOBILIARIO Y ENSERES	15,00	0,00	15,00	0,00	0,00	0,00	15,00	0,00	15,00
22409	OTROS RIESGOS	97.304,26	0,00	97.304,26	93.217,34	0,00	93.217,34	4.086,92	0,00	4.086,92
22500	ESTATALES	1.687,48	0,00	1.687,48	0,00	0,00	0,00	1.687,48	0,00	1.687,48
22501	LOCALES	21.088,90	0,00	21.088,90	19.455,41	0,00	19.455,41	1.633,49	0,00	1.633,49
22601	ATENCIONES PROTOCOLARIAS Y REPRESENTATIVAS	46.684,03	0,00	46.684,03	20.819,91	0,00	20.819,91	25.864,12	0,00	25.864,12
22602	INFORMACION, DIVULGACION Y PUBLICIDAD	271.518,49	0,00	271.518,49	156.758,57	0,00	156.758,57	114.759,92	0,00	114.759,92
22603	JURIDICOS, CONTENCIOSOS	161,83	0,00	161,83	0,00	0,00	0,00	161,83	0,00	161,83
22604	FORMACION Y PERFECCIONAMIENTO DEL PERSONAL	15.969,92	0,00	15.969,92	13.996,84	0,00	13.996,84	1.973,08	0,00	1.973,08
22606	REUNIONES, CONFERENCIAS Y CURSOS	996.099,48	0,00	996.099,48	681.455,94	0,00	681.455,94	314.643,54	0,00	314.643,54
22607	OPOSICIONES Y PRUEBAS SELECTIVAS	0,00	0,00	0,00	0,00	0,00	0,00	0,00	0,00	0,00

**ESTADO DE LIQUIDACIÓN DEL PRESUPUESTO  
LIQUIDACIÓN DEL PRESUPUESTO DE GASTOS DEL EJERCICIO 2013**

**2ª PARTE**

Clasificación Económica	Explicación	Obligaciones Recon. Netas Hasta Dic	Obligaciones Recon. Netas Enero	Total de Obligaciones Recon. Netas	Pagos Realizados a 31-Dic. 2013	Pagos realizados enero 2014	Pagos Totales	Obligac. Pdttes. de Pago a 31 de Diciembre	Obligac. Pdttes. de Pago a 31 de Enero	Obligac. Pdttes. de Pago Totales
22608	PREMIOS, CONCURSOS Y CERTAMENES	38.659,99	0,00	38.659,99	27.099,69	0,00	27.099,69	11.560,30	0,00	11.560,30
22609	ACTIVIDADES CULTURALES	33.194,76	0,00	33.194,76	23.745,20	0,00	23.745,20	9.449,56	0,00	9.449,56
22610	ACTIVIDADES DEPORTIVAS	81.711,40	0,00	81.711,40	69.126,31	0,00	69.126,31	12.585,09	0,00	12.585,09
22611	GASTOS DE ASESORAMIENTO	5.172,75	0,00	5.172,75	5.172,75	0,00	5.172,75	0,00	0,00	0,00
22699	OTROS	197.883,12	0,00	197.883,12	119.081,48	0,00	119.081,48	78.801,64	0,00	78.801,64
22700	LIMPIEZA Y ASEO	2.516.409,52	0,00	2.516.409,52	1.952.549,53	0,00	1.952.549,53	563.859,99	0,00	563.859,99
22701	SEGURIDAD	806.171,80	0,00	806.171,80	538.490,21	0,00	538.490,21	267.681,59	0,00	267.681,59
22703	POSTALES O SIMILARES	21.071,25	0,00	21.071,25	11.010,92	0,00	11.010,92	10.060,33	0,00	10.060,33
22705	PROCESOS ELECTORALES	27,81	0,00	27,81	0,00	0,00	0,00	27,81	0,00	27,81
22706	ESTUDIOS Y TRABAJOS TECNICOS	375.313,96	0,00	375.313,96	260.900,81	0,00	260.900,81	114.413,15	0,00	114.413,15
22707	EDICION DE PUBLICACIONES	31.356,20	0,00	31.356,20	19.844,52	0,00	19.844,52	11.511,68	0,00	11.511,68
22708	SERVICIOS DE JARDINERIA	197.014,85	0,00	197.014,85	144.640,23	0,00	144.640,23	52.374,62	0,00	52.374,62
22799	OTROS	93.850,54	0,00	93.850,54	76.420,02	0,00	76.420,02	17.430,52	0,00	17.430,52
23000	DIETAS. FUNCIONAMIENTO ORDINARIO	63.033,85	0,00	63.033,85	28.362,85	0,00	28.362,85	34.671,00	0,00	34.671,00
23001	TRIBUNALES DE OPOSICIONES P.A.S.	140,00	0,00	140,00	0,00	0,00	0,00	140,00	0,00	140,00
23002	TRIBUNALES DE CUERPOS DOCENTES	3.837,44	0,00	3.837,44	177,44	0,00	177,44	3.660,00	0,00	3.660,00
23003	TRIBUNALES DE TESIS	7.550,00	0,00	7.550,00	760,00	0,00	760,00	6.790,00	0,00	6.790,00
23004	ALUMNOS	18.438,50	0,00	18.438,50	12.869,12	0,00	12.869,12	5.569,38	0,00	5.569,38
23005	PRUEBAS DE ACCESO A LA UNIVERSIDAD	3.233,76	0,00	3.233,76	2.599,76	0,00	2.599,76	634,00	0,00	634,00
23006	PERSONAL DOCENTE, P.A.S.Y OTROS EXTERNOS	8.687,98	0,00	8.687,98	3.264,89	0,00	3.264,89	5.423,09	0,00	5.423,09
23100	LOCOMOCION. FUNCIONAMIENTO ORDINARIO	55.974,78	0,00	55.974,78	15.685,85	0,00	15.685,85	40.288,93	0,00	40.288,93
23101	TRIBUNALES DE OPOSICIONES P.A.S.	347,32	0,00	347,32	0,00	0,00	0,00	347,32	0,00	347,32
23102	TRIBUNALES DE CUERPOS DOCENTES	4.243,57	0,00	4.243,57	0,00	0,00	0,00	4.243,57	0,00	4.243,57
23103	TRIBUNALES DE TESIS	14.497,66	0,00	14.497,66	1.350,40	0,00	1.350,40	13.147,26	0,00	13.147,26

**ESTADO DE LIQUIDACIÓN DEL PRESUPUESTO  
LIQUIDACIÓN DEL PRESUPUESTO DE GASTOS DEL EJERCICIO 2013**

**2ª PARTE**

Clasificación Económica	Explicación	Obligaciones Recon. Netas Hasta Dic	Obligaciones Recon. Netas Enero	Total de Obligaciones Recon. Netas	Pagos Realizados a 31-Dic. 2013	Pagos realizados enero 2014	Pagos Totales	Obligac. Pdtres. de Pago a 31 de Diciembre	Obligac. Pdtres. de Pago a 31 de Enero	Obligac. Pdtres. de Pago Totales
23104	ALUMNOS	1.651,90	0,00	1.651,90	1.417,31	0,00	1.417,31	234,59	0,00	234,59
23105	PRUEBAS DE ACCESO A LA UNIVERSIDAD	11.162,35	0,00	11.162,35	3.737,07	0,00	3.737,07	7.425,28	0,00	7.425,28
23106	PERSONAL DOCENTE, P.A.S. Y OTROS EXTERNOS	36.605,29	0,00	36.605,29	19.895,84	0,00	19.895,84	16.709,45	0,00	16.709,45
23300	OTRAS INDEMNIZACIONES, FUNCIONAMIENTO	0,00	0,00	0,00	0,00	0,00	0,00	0,00	0,00	0,00
23301	ORDINARIO									
23301	TRIBUNALES DE OPOSICIONES P.A.S.	716,04	0,00	716,04	0,00	0,00	0,00	716,04	0,00	716,04
23302	TRIBUNALES DE CUERPOS DOCENTES	3.147,99	0,00	3.147,99	0,00	0,00	0,00	3.147,99	0,00	3.147,99
23305	PRUEBAS DE ACCESO A LA UNIVERSIDAD	117.636,16	0,00	117.636,16	116.177,95	0,00	116.177,95	1.458,21	0,00	1.458,21
23306	PERSONAL DOCENTE, P.A.S. Y OTROS EXTERNOS	659,77	0,00	659,77	0,00	0,00	0,00	659,77	0,00	659,77
31000	A CORTO PLAZO	323,78	0,00	323,78	323,78	0,00	323,78	0,00	0,00	0,00
31001	A LARGO PLAZO	67.406,63	0,00	67.406,63	50.531,29	0,00	50.531,29	16.875,34	0,00	16.875,34
34200	INTERESES DE DEMORA	39.942,88	0,00	39.942,88	39.942,88	0,00	39.942,88	0,00	0,00	0,00
34900	GASTOS Y COMISIONES BANCARIAS	7.669,54	0,00	7.669,54	7.655,28	0,00	7.655,28	14,26	0,00	14,26
34901	OTRAS DIFERENCIAS NEGATIVAS DE CAMBIO	131,08	0,00	131,08	131,08	0,00	131,08	0,00	0,00	0,00
40100	A OTROS MINISTERIOS	62,07	0,00	62,07	62,07	0,00	62,07	0,00	0,00	0,00
44000	A SOCIEDADES MERCANTILES, ENTIDADES Y OTROS ENTES PUBLICOS	20.000,00	0,00	20.000,00	20.000,00	0,00	20.000,00	0,00	0,00	0,00
44100	A UNIVERSIDADES PUBLICAS	968.757,00	0,00	968.757,00	0,00	0,00	0,00	968.757,00	0,00	968.757,00
45000	A LA COMUNIDAD AUTONOMA DE ANDALUCIA	9.569,55	0,00	9.569,55	9.569,55	0,00	9.569,55	0,00	0,00	0,00
48002	BECAS PARA INTERCAMBIO DE ESTUDIANTES	412.109,54	0,00	412.109,54	132.632,34	0,00	132.632,34	279.477,20	0,00	279.477,20
48004	BECAS PROPIAS PARA PRACTICAS EN EMPRESAS	5.057,98	0,00	5.057,98	5.023,26	0,00	5.023,26	34,72	0,00	34,72
48099	OTRAS BECAS Y AYUDAS PROPIAS A ESTUDIANTES	527.131,75	0,00	527.131,75	525.534,63	0,00	525.534,63	1.597,12	0,00	1.597,12

**ESTADO DE LIQUIDACIÓN DEL PRESUPUESTO  
LIQUIDACIÓN DEL PRESUPUESTO DE GASTOS DEL EJERCICIO 2013**

**2ª PARTE**

Clasificación Económica	Explicación	Obligaciones Recon. Netas Hasta Dic	Obligaciones Recon. Netas Enero	Total de Obligaciones Recon. Netas	Pagos Realizados a 31-Dic. 2013	Pagos realizados enero 2014	Pagos Totales	Obligac. Pdtes. de Pago a 31 de Diciembre	Obligac. Pdtes. de Pago a 31 de Enero	Obligac. Pdtes. de Pago Totales
48100	BECAS Y AYUDAS A ESTUDIANTES MINISTERIO DE EDUCACION Y CIENC	1.004.529,55	0,00	1.004.529,55	982.966,07	0,00	982.966,07	21.563,48	0,00	21.563,48
48101	BECAS Y AYUDAS A ESTUDIANTES CONS. INNOV., CIENCIA Y EMPRESA	651.593,08	0,00	651.593,08	651.593,08	0,00	651.593,08	0,00	0,00	0,00
48102	BECAS DE PRACTICAS EMPRESAS CONS. INNOV., CIENCIA Y EMPRESA	145.107,40	0,00	145.107,40	145.107,40	0,00	145.107,40	0,00	0,00	0,00
48199	OTRAS BECAS Y AYUDAS A ESTUDIANTES	118.894,03	0,00	118.894,03	118.581,55	0,00	118.581,55	312,48	0,00	312,48
48200	OTRAS BECAS Y AYUDAS PROPIAS DE LA UNIVERSIDAD	1.500,00	0,00	1.500,00	0,00	0,00	0,00	1.500,00	0,00	1.500,00
48300	BECAS Y AYUDAS AL PERSONAL DOCENTE E INVESTIGADOR	81.236,29	0,00	81.236,29	58.101,33	0,00	58.101,33	23.134,96	0,00	23.134,96
48301	OTRAS BECAS Y AYUDAS CON FINANCIACION EXTERNA	12.397,29	0,00	12.397,29	12.362,57	0,00	12.362,57	34,72	0,00	34,72
48400	PRACTICUM CIENCIAS DE LA EDUCACION	0,00	0,00	0,00	0,00	0,00	0,00	0,00	0,00	0,00
48499	OTROS CONVENIOS	35.146,08	0,00	35.146,08	2.000,00	0,00	2.000,00	33.146,08	0,00	33.146,08
48500	A FUNDACIONES UNIVERSITARIAS	0,00	0,00	0,00	0,00	0,00	0,00	0,00	0,00	0,00
48501	A OTRAS FUNDACIONES	405,00	0,00	405,00	405,00	0,00	405,00	0,00	0,00	0,00
48599	A OTRAS INSTITUCIONES SIN FINES DE LUCRO	5.240,00	0,00	5.240,00	240,00	0,00	240,00	5.000,00	0,00	5.000,00
60100	BIENES DEL PATRIMONIO HISTORICO ARTISTICO Y CULTURAL	2.395,80	0,00	2.395,80	0,00	0,00	0,00	2.395,80	0,00	2.395,80
60200	EDIFICIOS Y OTRAS CONSTRUCCIONES	310.534,94	0,00	310.534,94	223.661,59	0,00	223.661,59	86.873,35	0,00	86.873,35
60300	MAQUINARIA	51.595,88	0,00	51.595,88	33.540,04	0,00	33.540,04	18.055,84	0,00	18.055,84
60301	INSTALACIONES	1.018.253,00	0,00	1.018.253,00	64.248,90	0,00	64.248,90	954.004,10	0,00	954.004,10
60302	UTILLAJE	0,00	0,00	0,00	0,00	0,00	0,00	0,00	0,00	0,00
60500	MOBILIARIO Y ENSERES	20.881,09	0,00	20.881,09	16.349,24	0,00	16.349,24	4.531,85	0,00	4.531,85

**ESTADO DE LIQUIDACIÓN DEL PRESUPUESTO  
LIQUIDACIÓN DEL PRESUPUESTO DE GASTOS DEL EJERCICIO 2013**

**2ª PARTE**

Clasificación Económica	Explicación	Obligaciones Recon. Netas Hasta Dic	Obligaciones Recon. Netas Enero	Total de Obligaciones Recon. Netas	Pagos Realizados a 31-Dic. 2013	Pagos realizados enero 2014	Pagos Totales	Obligac. Pdttes. de Pago a 31 de Diciembre	Obligac. Pdttes. de Pago a 31 de Enero	Obligac. Pdttes. de Pago Totales
60600	SISTEMAS PARA PROCESOS DE INFORMACION	216.139,45	0,00	216.139,45	104.895,28	0,00	104.895,28	111.244,17	0,00	111.244,17
60800	ADQUISICION DE FONDOS BIBLIOGRAFICOS	394.530,87	0,00	394.530,87	248.014,70	0,00	248.014,70	146.516,17	0,00	146.516,17
60899	OTROS	51.214,29	0,00	51.214,29	42.873,88	0,00	42.873,88	8.340,41	0,00	8.340,41
62200	EDIFICIOS Y OTRAS CONSTRUCCIONES	0,00	0,00	0,00	0,00	0,00	0,00	0,00	0,00	0,00
62500	MOBILIARIO Y ENSERES PERSONAL	0,00	0,00	0,00	0,00	0,00	0,00	0,00	0,00	0,00
64000	PERSONAL	788.586,23	0,00	788.586,23	777.628,94	0,00	777.628,94	10.957,29	0,00	10.957,29
64001	MATERIAL INVENTARIABLE	122.456,99	0,00	122.456,99	41.365,08	0,00	41.365,08	81.091,91	0,00	81.091,91
64002	MATERIAL FUNGIBLE	373.050,86	0,00	373.050,86	164.038,38	0,00	164.038,38	209.012,48	0,00	209.012,48
64003	DIETAS Y LOCOMOCION	187.560,85	0,00	187.560,85	60.419,03	0,00	60.419,03	127.141,82	0,00	127.141,82
64099	OTROS	489.575,94	0,00	489.575,94	362.682,42	0,00	362.682,42	126.893,52	0,00	126.893,52
64100	PERSONAL	3.988,21	0,00	3.988,21	3.755,36	0,00	3.755,36	232,85	0,00	232,85
64101	MATERIAL INVENTARIABLE	32.432,23	0,00	32.432,23	6.970,89	0,00	6.970,89	25.461,34	0,00	25.461,34
64102	MATERIAL FUNGIBLE	17.665,01	0,00	17.665,01	5.266,52	0,00	5.266,52	12.398,49	0,00	12.398,49
64103	DIETAS Y LOCOMOCION	27.846,98	0,00	27.846,98	4.539,17	0,00	4.539,17	23.307,81	0,00	23.307,81
64199	OTROS	39.744,19	0,00	39.744,19	17.420,53	0,00	17.420,53	22.323,66	0,00	22.323,66
64200	PERSONAL	1.032.362,30	0,00	1.032.362,30	1.001.283,68	0,00	1.001.283,68	31.078,62	0,00	31.078,62
64201	MATERIAL INVENTARIABLE	253.508,82	0,00	253.508,82	52.869,55	0,00	52.869,55	200.639,27	0,00	200.639,27
64202	MATERIAL FUNGIBLE	72.987,77	0,00	72.987,77	48.426,96	0,00	48.426,96	24.560,81	0,00	24.560,81
64203	DIETAS Y LOCOMOCION	114.953,69	0,00	114.953,69	43.924,11	0,00	43.924,11	71.029,58	0,00	71.029,58
64299	OTROS	279.064,89	0,00	279.064,89	160.599,09	0,00	160.599,09	118.465,80	0,00	118.465,80
64300	PERSONAL	158.785,77	0,00	158.785,77	154.767,42	0,00	154.767,42	4.018,35	0,00	4.018,35
64302	MATERIAL FUNGIBLE	31.747,45	0,00	31.747,45	20.217,69	0,00	20.217,69	11.529,76	0,00	11.529,76
64303	DIETAS Y LOCOMOCION	33.345,47	0,00	33.345,47	22.191,55	0,00	22.191,55	11.153,92	0,00	11.153,92
64399	OTROS	66.350,04	0,00	66.350,04	53.763,02	0,00	53.763,02	12.587,02	0,00	12.587,02
64400	PROGRAMA PROPIO	413.284,88	0,00	413.284,88	215.495,06	0,00	215.495,06	197.789,82	0,00	197.789,82
64800	PERSONAL	145.013,49	0,00	145.013,49	142.329,48	0,00	142.329,48	2.684,01	0,00	2.684,01
64801	MATERIAL INVENTARIABLE	3.058,96	0,00	3.058,96	613,01	0,00	613,01	2.445,95	0,00	2.445,95
64802	MATERIAL FUNGIBLE	4.008,56	0,00	4.008,56	737,67	0,00	737,67	3.270,89	0,00	3.270,89
64803	DIETAS Y LOCOMOCION	1.400,35	0,00	1.400,35	0,00	0,00	0,00	1.400,35	0,00	1.400,35
64899	OTROS	4.906,63	0,00	4.906,63	2.047,64	0,00	2.047,64	2.858,99	0,00	2.858,99
64900	PERSONAL	2.818.631,34	0,00	2.818.631,34	2.771.191,88	0,00	2.771.191,88	47.439,46	0,00	47.439,46

**ESTADO DE LIQUIDACIÓN DEL PRESUPUESTO  
LIQUIDACIÓN DEL PRESUPUESTO DE GASTOS DEL EJERCICIO 2013**

**2ª PARTE**

Clasificación Económica	Explicación	Obligaciones Recon. Netas Hasta Dic	Obligaciones Recon. Netas Enero	Total de Obligaciones Recon. Netas	Pagos Realizados a 31-Dic. 2013	Pagos realizados enero 2014	Pagos Totales	Obligac. Pdttes. de Pago a 31 de Diciembre	Obligac. Pdttes. de Pago a 31 de Enero	Obligac. Pdttes. de Pago Totales
64901	MATERIAL INVENTARIABLE	16.318,53	0,00	16.318,53	478,47	0,00	478,47	15.840,06	0,00	15.840,06
64902	MATERIAL FUNGIBLE	6.284,06	0,00	6.284,06	1.696,83	0,00	1.696,83	4.587,23	0,00	4.587,23
64903	DIETAS Y LOCOMOCION	21.603,71	0,00	21.603,71	12.298,93	0,00	12.298,93	9.304,78	0,00	9.304,78
64999	OTROS	596.348,08	0,00	596.348,08	115.278,57	0,00	115.278,57	481.069,51	0,00	481.069,51
66200	EDIFICIOS Y OTRAS CONSTRUCCIONES	179.103,57	0,00	179.103,57	72.870,15	0,00	72.870,15	106.233,42	0,00	106.233,42
66300	MAQUINARIA	19.605,27	0,00	19.605,27	0,00	0,00	0,00	19.605,27	0,00	19.605,27
66301	INSTALACIONES	94.278,57	0,00	94.278,57	91.923,70	0,00	91.923,70	2.354,87	0,00	2.354,87
66500	MOBILIARIO Y ENSERES	2.468,40	0,00	2.468,40	2.468,40	0,00	2.468,40	0,00	0,00	0,00
66600	SISTEMAS PARA PROCESOS DE INFORMACION	2.611,91	0,00	2.611,91	762,00	0,00	762,00	1.849,91	0,00	1.849,91
91100	A LARGO PLAZO DE ENTES DEL SECTOR PUBLICO	112.803,13	0,00	112.803,13	112.803,13	0,00	112.803,13	0,00	0,00	0,00
91300	A LARGO PLAZO DE ENTES DEL SECTOR PRIVADO	6.665.626,00	0,00	6.665.626,00	5.717.796,00	0,00	5.717.796,00	947.830,00	0,00	947.830,00
<b>TOTAL</b>		<b>79.058.628,18</b>	<b>0,00</b>	<b>79.058.628,18</b>	<b>69.820.730,37</b>	<b>0,00</b>	<b>69.820.730,37</b>	<b>9.237.897,81</b>	<b>0,00</b>	<b>9.237.897,81</b>



**ESTADO DE LIQUIDACIÓN DEL PRESUPUESTO  
LIQUIDACIÓN DEL PRESUPUESTO DE GASTOS DEL EJERCICIO 2013**

**2ª PARTE**

Explicación	Obligaciones Recon. Netas Hasta Dic	Obligaciones Recon. Netas Enero	Total de Obligaciones Recon. Netas	Pagos Realizados a 31-Dic. 2013	Pagos realizados enero 2014	Pagos Totales	Obligac. Pdtes. de Pago a 31 de Diciembre	Obligac. Pdtes. de Pago a 31 de Enero	Obligac. Pdtes. de Pago Totales
Total Capitulo 1	46.645.802,39	0,00	46.645.802,39	46.157.393,49	0,00	46.157.393,49	488.408,90	0,00	488.408,90
Total Capitulo 2	10.999.700,82	0,00	10.999.700,82	7.904.069,78	0,00	7.904.069,78	3.095.631,04	0,00	3.095.631,04
Total Capitulo 3	115.473,91	0,00	115.473,91	98.584,31	0,00	98.584,31	16.889,60	0,00	16.889,60
Total Capitulo 4	3.998.736,61	0,00	3.998.736,61	2.664.178,85	0,00	2.664.178,85	1.334.557,76	0,00	1.334.557,76
<b>TOTAL OPERACIONES CORRIENTES</b>	<b>61.759.713,73</b>	<b>0,00</b>	<b>61.759.713,73</b>	<b>56.824.226,43</b>	<b>0,00</b>	<b>56.824.226,43</b>	<b>4.935.487,30</b>	<b>0,00</b>	<b>4.935.487,30</b>
Total Capitulo 6	10.520.485,32	0,00	10.520.485,32	7.165.904,81	0,00	7.165.904,81	3.354.580,51	0,00	3.354.580,51
Total Capitulo 7	0,00	0,00	0,00	0,00	0,00	0,00	0,00	0,00	0,00
<b>TOTAL OPERACIONES DE CAPITAL</b>	<b>10.520.485,32</b>	<b>0,00</b>	<b>10.520.485,32</b>	<b>7.165.904,81</b>	<b>0,00</b>	<b>7.165.904,81</b>	<b>3.354.580,51</b>	<b>0,00</b>	<b>3.354.580,51</b>
<b>TOTAL OPERACIONES NO FINANC.</b>	<b>72.280.199,05</b>	<b>0,00</b>	<b>72.280.199,05</b>	<b>63.990.131,24</b>	<b>0,00</b>	<b>63.990.131,24</b>	<b>8.290.067,81</b>	<b>0,00</b>	<b>8.290.067,81</b>
Total Capitulo 8	0,00	0,00	0,00	0,00	0,00	0,00	0,00	0,00	0,00
Total Capitulo 9	6.778.429,13	0,00	6.778.429,13	5.830.599,13	0,00	5.830.599,13	947.830,00	0,00	947.830,00
<b>TOTAL OPERACIONES FINANCIER.</b>	<b>6.778.429,13</b>	<b>0,00</b>	<b>6.778.429,13</b>	<b>5.830.599,13</b>	<b>0,00</b>	<b>5.830.599,13</b>	<b>947.830,00</b>	<b>0,00</b>	<b>947.830,00</b>
<b>TOTAL SECCIÓN POR CAPITULOS</b>	<b>79.058.628,18</b>	<b>0,00</b>	<b>79.058.628,18</b>	<b>69.820.730,37</b>	<b>0,00</b>	<b>69.820.730,37</b>	<b>9.237.897,81</b>	<b>0,00</b>	<b>9.237.897,81</b>

### 5.3. RESULTADO PRESUPUESTARIO

**ESTADO DEL RESULTADO PRESUPUESTARIO**  
**PERÍODO: 01/01/2013 A 31/12/2013**

CAPITULOS PRESUPUESTO DE INGRESOS		DERECHOS RECONOCIDOS NETOS	CAPITULOS PRESUPUESTO DE GASTOS	OBLIGACIONES RECONOCIDAS NETAS
I.	IMPUESTOS DIRECTOS		I. GASTOS DE PERSONAL	46.645.802,39
II.	IMPUESTOS INDIRECTOS		II. COMPRA DE BIENES Y SERVICIOS	10.999.700,82
III.	TASAS Y OTROS INGRESOS	14.104.715,54	III. INTERESES	115.473,91
IV.	TRANSFERENCIAS CORRIENTES	40.235.190,99	IV. TRANSFERENCIAS CORRIENTES	3.998.736,61
V.	INGRESOS PATRIMONIALES	403.261,13		
TOTAL OPERACIONES CORRIENTES		54.743.167,66	TOTAL OPERACIONES CORRIENTES	61.759.713,73
<b>AHORRO</b>		<b>-7.016.546,07</b>		
VI.	ENAJENACIÓN DE INVERSIONES REALES	0,00	VI. INVERSIONES REALES	10.520.485,32
VII.	TRANSFERENCIAS DE CAPITAL	22.197.286,93	VII. TRANSFERENCIAS DE CAPITAL	0,00
TOTAL OPERACIONES DE CAPITAL		22.197.286,93	TOTAL OPERACIONES DE CAPITAL	10.520.485,32
<b>CAPACIDAD O NECESIDAD DE FINANCIACIÓN</b>		<b>4.660.255,54</b>		
VIII.	ACTIVOS FINANCIEROS	0,00	VIII. ACTIVOS FINANCIEROS	0,00
<b>RESULTADO PRESUPUESTARIO</b>		<b>4.660.255,54</b>		
IX.	PASIVOS FINANCIEROS	200.048,00	IX. PASIVOS FINANCIEROS	6.778.429,13
<b>VARIACIÓN NETA DE PASIVOS FINANCIEROS</b>		<b>-6.578.381,13</b>		
<b>SALDO PRESUPUESTARIO DEL EJERCICIO</b>		<b>-1.918.125,59</b>		

**AJUSTES SEGÚN EL SISTEMA EUROPEO DE CUENTAS (SEC-95)**

<b>INGRESOS - GASTOS NO FINANCIEROS</b>	<b>4.660.255,54 €</b>
Gastos del ejercicio anteriores contabilizados en el ejercicio	<b>1.708.670,58 €</b>
Gastos del ejercicio contabilizados en ejercicio siguiente	<b>394.924,31 €</b>
<b>SUPERÁVIT / DÉFICIT</b>	<b>5.974.001,81 €</b>
<b>CRÉDITOS GASTADOS FINANCIADOS CON REMANENTE DE TESORERÍA</b>	<b>0,00 €</b>
<b>DESVIACIONES POSITIVAS DE FINANCIACIÓN EN GASTOS CON FINANCIACIÓN AFECTADA</b>	<b>5.509.334,70 €</b>
<b>DESVIACIONES NEGATIVAS DE FINANCIACIÓN EN GASTOS CON FINANCIACIÓN AFECTADA</b>	<b>4.350.453,06 €</b>
<b>SUPERÁVIT O DÉFICIT DE FINANCIACIÓN DEL EJERCICIO</b>	<b>-3.077.007,23 €</b>

## 6. MEMORIA

(1) Organización y actividad

(a) Actividad

La Universidad de Huelva (en adelante la Universidad) es una institución de Derecho Público dedicada a la docencia, al estudio y a la investigación. Se rige por la Ley Orgánica 6/2001, de 21 de diciembre, de Universidades, modificada por la Ley Orgánica 4/2007, de 12 de abril y el Real Decreto-Ley 14/2012, de 20 de abril, por el Decreto Legislativo 1/2013, de 8 de enero, por el que se aprueba el Texto Refundido de la Ley Andaluza de Universidades, por sus propios Estatutos aprobados con fecha 12 de julio de 2011 por el Consejo de Gobierno de la Junta de Andalucía, (Decreto 232/2011), y por su propia normativa. Está dotada de personalidad jurídica y patrimonio propios y desarrolla sus funciones en régimen de autonomía.

En los términos de la Ley Orgánica de Universidades, la autonomía comprende:

- a) La elaboración de los Estatutos y demás normas de funcionamiento interno.
- b) La elección, designación y remoción de los órganos de gobierno y representación.
- c) La creación de estructuras específicas que actúen como soporte de la investigación y la docencia.
- d) La elaboración y aprobación de planes de estudio e investigación y de enseñanzas específicas de formación a lo largo de toda la vida.
- e) La selección, formación y promoción del personal docente e investigador y de administración y servicios, así como la determinación de las condiciones en que han de desarrollar sus actividades.
- f) La admisión, régimen de permanencia y verificación de conocimientos de los estudiantes.
- g) La expedición de títulos de carácter oficial y validez en todo el territorio nacional.
- h) La elaboración, aprobación y gestión de sus presupuestos y la administración de sus bienes.
- i) El establecimiento de sus plantillas.
- j) El establecimiento de relaciones con otras entidades para la promoción y desarrollo de sus fines institucionales.
- k) Cualquier otra competencia necesaria para el adecuado cumplimiento de las funciones reseñadas

La actividad de la Universidad se concreta en su presupuesto, elaborado en base a los ingresos procedentes de:

- a) La subvención global fijada anualmente por la Junta de Andalucía.
- b) Los precios públicos regulados por el Decreto 333/2012 de 17 de julio de la Consejería de Economía, Innovación, Ciencia y Empleo para el curso académico 2012/2013 y otros derechos legalmente establecidos.
- c) Las subvenciones, legados o donaciones procedentes de entidades públicas o privadas.
- d) Los rendimientos procedentes de su patrimonio y de aquellas otras actividades económicas recogidas dentro de la Ley Orgánica de Universidades y los Estatutos.
- e) Ingresos de contratos o convenios.
- f) Productos de operaciones de crédito para la financiación de sus inversiones.

g) Remanentes de tesorería y otros ingresos.

En el presupuesto también se prevén los gastos necesarios para su actividad, como por ejemplo:

- a) Personal académico, de administración y servicios.
- b) Gastos de funcionamiento, conservación y mantenimiento.
- c) Gastos de infraestructuras y mantenimiento de material científico.
- d) Obras generales y de equipamiento.
- e) Becas, formación del personal y otros gastos.

De acuerdo con la normativa presupuestaria, los gastos deben contraerse respetando las partidas presupuestarias asignadas en el capítulo correspondiente (incluyendo las modificaciones). Además, determinados ingresos sólo se pueden aplicar a inversiones específicas.

(b) Estructura organizativa básica y Organización Contable

La Universidad está gobernada por los siguientes órganos:

- a) Claustro Universitario.
- b) El Consejo Social.
- c) Consejo de Gobierno.
- d) El Rector, auxiliado por los Vicerrectores, el Secretario General y el Gerente forman el Consejo de Dirección.

Hasta el 22 de julio de 2013 formaban el Consejo de Dirección:.

- Prof. Dr. Francisco José Martínez López, Rector Magnífico.
- Prof. Dr. M<sup>a</sup> José Luís Lázaro Sánchez, Secretario General.
- Prof. Dr. Juan José García del Hoyo, Vicerrector de Ordenación Académica y Profesorado.
- Prof. Dr. Ángel Isidro Mena Nieto, Vicerrector de Infraestructura, Tecnología y Calidad.
- Prof. Dr. Jesús Damián de la Rosa Díaz, Vicerrector de Investigación.
- Prof. Dr. Manuel José de Lara Ródenas, Vicerrector de Extensión Universitaria y Relaciones Internacionales.
- Prof<sup>a</sup>. Dra. Isabel María Rodríguez García, Vicerrectorado de Estudiantes, Empleo y Empresa.
- D. Antonio Morilla Frías, Gerente.

A partir del 23 de julio de 2013 forman el Consejo de Dirección:

- Prof. Dr. Francisco Ruiz Muñoz, Rector Magnífico.
- Prof<sup>a</sup>. Dra. María del Carmen Núñez Lozano, Secretaría General.
- Prof. Dr. Rafael Aguado Correa, Vicerrector de Asuntos Económicos, Ordenación Académica y Profesorado.

- Prof<sup>a</sup>. Dra. María Regla Fernández Garrido, Vicerrectora de Investigación, Postgrado y Relaciones Internacionales.
- Prof. Dr. Sebastián González Losada, Vicerrector de Calidad y Formación.
- Prof. Dr. Francisco José Moreno Velo, Vicerrector de Tecnologías e Infraestructura.
- Prof<sup>a</sup>. Dra. Carmen Santín Vilariño, Vicerrectora de Estudiantes, Empleo y Extensión Universitaria.
- D. Alberto Tejero Navarro, Gerente.
- D<sup>a</sup>. Carmen Apolonia Sánchez Gómez, Directora de Recursos Humanos.

Según el artículo 43 del Decreto 232/2011, de 12 de Julio, por el que se aprueban los Estatutos de la Universidad de Huelva, el Gerente es el órgano unipersonal que se ocupa, bajo la inmediata dependencia del Rector, de la gestión de los servicios administrativos y económicos de la Universidad.

Para la gestión económica cuenta con el Servicio de Gestión Presupuestaria y Planificación Económica y Patrimonial.

El máximo responsable a nivel político es el Rector que según el artículo 31 m) los Estatutos de la Universidad es quien autoriza los gastos y ordena los pagos.

El artículo 19 del Presupuesto de 2013 establece que la ordenación de gastos y pagos previa propuesta del Gerente, corresponde al Rector y por delegación de éste a los Vicerrectores, Secretario General, Decanos, Directores de Centros, Directores de Departamentos y demás responsables de unidades de gasto para proyectos, contratos de investigación, títulos propios, cursos y similares.

Existe en la Universidad de Huelva una gran descentralización en cuanto a la gestión del gasto, aunque la contabilización tanto de ingresos como de gastos está centralizada.

En cuanto a las entidades vinculadas a la Universidad:

- Corporación de la Universidad de Huelva, S.A. entidad participada y sometida al Derecho privado.
- Fundación de la UHU.

La Universidad cuenta con 8 Facultades y 1 Escuela Técnica Superior. Para el curso académico 2013/2014 cuenta con un total de 12.696 alumnos: 2.280 alumnos de primero y segundo ciclo, 9.138 alumnos matriculados en Grado, 521 en Doctorado y 757 en Máster Oficiales. En el curso 2012/2013 contaba con un total de 12.764 alumnos: 4.029 alumnos de primero y segundo ciclo, 7.363 alumnos matriculados en Grado, 518 en Doctorado y 854 en Máster Oficiales.

Los datos reseñados son obtenidos del Sistema Integrado de Información Universitaria (SIIU). El número medio de empleados en el ejercicio 2013 asciende a 1.291 y en el ejercicio 2012 sumaba 1.331.

## (2) Estado operativo

Se presentan los gastos presupuestarios e ingresos presupuestarios de acuerdo con su clasificación funcional y económica:

<b>Gastos Presupuestarios</b>	<b>Importe</b>	<b>Ingresos Presupuestarios</b>	<b>Importe</b>
321A Ayudas de la Universidad de Huelva	2.875.320,62	3 Tasas, Precios Públicos y otros ingresos	14.104.715,54
322C Consejo Social	124.368,29	4 Transferencias Corrientes	40.235.190,99
422D Enseñanzas Universitarias	68.693.229,58	5 Ingresos Patrimoniales	403.261,13
541A Investigación	7.365.709,69	7 Transferencias de Capital	22.197.286,93
		9 Pasivos Financieros	200.048,00
<b>TOTAL</b>	<b>79.058.628,18</b>	<b>TOTAL</b>	<b>77.140.502,59</b>

(3) Bases de presentación

(a) Principios contables

El artículo 81.4 de la Ley Orgánica de Universidades establece que la estructura del presupuesto de las Universidades, su sistema contable, y los documentos que comprenden sus cuentas anuales deberán adaptarse, en todo caso, a las normas que con carácter general se establezcan para el sector público. En este marco, a los efectos de la normalización contable, las Comunidades Autónomas podrán establecer un plan de contabilidad para las Universidades de su competencia.

Por tanto, las cuentas anuales de la Universidad de Huelva se han elaborado a partir de los registros contables de la Universidad, expresadas en euros, y se presentan de acuerdo con la Instrucción de Contabilidad de la Administración Institucional del Estado modificada por la Orden EHA/205/2006 de 10 de febrero y por los principios contables públicos establecidos en el Plan General de Contabilidad Pública, con el objetivo de mostrar la imagen fiel del patrimonio, de la situación financiera, del resultado económico-patrimonial y de la ejecución del Presupuesto.

(b) Comparación de la información

Como requiere la normativa contable, el balance de situación, la cuenta de resultados económico patrimonial del ejercicio 2013, muestran a efectos comparativos las cifras correspondientes al ejercicio anterior, que formaban parte de las cuentas anuales del ejercicio 2012. De acuerdo con lo permitido en dicha normativa, la Universidad ha optado por omitir en la memoria del ejercicio 2013 alguno de los datos comparativos del ejercicio 2012.

(4) Normas de valoración

(a) Inmovilizado inmaterial

Los derechos de la propiedad intelectual e industrial generados por la Universidad se registran por el precio de adquisición o coste de producción. Se amortizarán linealmente a lo largo de su vida útil (se ha fijado en 4 años).

Las aplicaciones informáticas se valorarán por el precio de adquisición y se amortizarán de manera sistemática y lineal a lo largo de su vida útil que se estima en 8 años.

La cuenta "Derechos sobre bienes en régimen de arrendamiento financiero" está compuesta de contratos en ese régimen o asimilable en los que el ejercicio de la opción de compra es previsible, por el valor del derecho de uso y de la opción de compra.

(b) Inmovilizado material

El inmovilizado material se valora por su precio de adquisición o coste de producción.



Cuando se trate de bienes adquiridos a título gratuito o que hayan sido recibidos en cesión se considera como precio de adquisición el valor venal de los mismos en el momento de la incorporación patrimonial. En el caso de los terrenos cedidos o en cesión se considera el importe que figure en escritura pública.

Las amortizaciones se calculan linealmente en función de las siguientes vidas útiles:

	Años de vida útil
Construcciones	50-60
Instalaciones Técnicas	16
Maquinaria	18
Utillaje	10
Mobiliario	6
Equipos y procesos de información	5
Elementos de transporte	5
Fondos Bibliográficos	14
Otro Inmovilizado Material	10

(c) Inversiones financieras

Las inmovilizaciones financieras se reflejan por el precio de adquisición.

Las inversiones financieras temporales se reflejan al precio de adquisición o al de mercado, si fuera menor.

(d) Existencias

No existen registradas existencias en balance.

(e) Deuda

Las deudas se contabilizan por su valor de reembolso. Las deudas se clasifican en función de los vencimientos al cierre del ejercicio, es decir, se consideran deudas a corto plazo aquellas con vencimiento inferior a doce meses y como deudas a largo plazo las de vencimiento superior a dicho periodo.

(f) Ingresos y gastos

Los ingresos y gastos se imputan a la cuenta del resultado económico patrimonial siguiendo el criterio de devengo, es decir, en función de la corriente real de bienes y servicios que los mismos representan y con independencia del momento en que se produce la corriente monetaria o financiera derivada de ellos.

No obstante, siguiendo el principio de prudencia, la Universidad únicamente contabiliza los beneficios realizados a la fecha de cierre del ejercicio, mientras que los riesgos previsibles y las pérdidas eventuales con origen en el ejercicio o en otro anterior, se contabilizan tan pronto como son conocidas.

**Principios contables aplicados al estado de liquidación del presupuesto**

Reconocimiento de derechos y obligaciones: Los derechos y obligaciones se reconocen contablemente cuando son exigibles jurídicamente, independientemente del momento de cobro o del pago. Los aspectos más significativos en la aplicación de este criterio son los siguientes:

- Ingresos

- Precios públicos

- Los precios públicos y tasas académicas del curso lectivo se reconocen como derechos cuando el alumno se matricula, independientemente de que los cobros se realicen en el ejercicio o en uno posterior, bien por aplazamiento, prórrogas, resoluciones de recursos. Las compensaciones del Ministerio de Educación y Ciencia en concepto de becas se liquidan al cierre del ejercicio con una estimación de las becas solicitadas.

- Prestación de servicios

- Las prestaciones de servicios se reconocen como ingresos en el momento en que la prestación del servicio ha sido facturada. Los saldos pendientes de cobro se presentan netos de los saldos de dudoso cobro. Los ingresos percibidos por prestaciones de servicios que están destinados a cubrir determinados conceptos presupuestarios, de inversión o gasto, aún no realizados, se presentan como remanente de tesorería afectado.

- Transferencias corrientes

- Las transferencias corrientes son aquellas que recibe la Universidad, principalmente de la Junta de Andalucía, cuyo destino, generalmente, es atender los gastos normales de funcionamiento. Se reconocen como ingresos cuando efectivamente se cobran o cuando se tiene conocimiento de la obligación por parte del tercero.

- Transferencias de capital

- Estas transferencias se registran como ingresos cuando efectivamente se cobran o cuando se tiene conocimiento de la obligación por parte del tercero. Las transferencias contabilizadas, no aplicadas a las inversiones para las cuales fueron concedidas, figuran en la cuenta de remanente de tesorería afectado.

- Gastos

- Gastos de personal

- Se registran las retribuciones a satisfacer por la Universidad a todo su personal, así como las cotizaciones obligatorias y los gastos derivados del cumplimiento de los planes de acción social.

- Transferencias corrientes

- Se incluyen las efectuadas por la Universidad. Se reconocen como gastos cuando se otorgan a los perceptores.

- Inversiones reales

- En el capítulo de inversiones reales, dentro del estado de liquidación del presupuesto, se incluyen las inversiones en inmovilizado material e inmaterial, excepto las inversiones en bienes cuya cuantía es escasa, que se incluyen en gastos corrientes de bienes y servicios.

- Remanente de tesorería

Se presenta como remanente de tesorería afectado los ingresos liquidados y no gastados a la fecha de cierre del ejercicio pero que están destinados a la financiación de un proyecto de inversión o gasto.

Se obtiene por la diferencia entre los derechos reconocidos netos pendientes de cobro, los fondos líquidos o disponibles y las obligaciones ciertas reconocidas netas y pendientes de pago. Estos derechos y obligaciones pueden tener su origen tanto en operaciones presupuestarias como no presupuestarias.

Se considera remanente de tesorería afectado las desviaciones de financiación positivas, las cuales sólo podrán utilizarse para dar cobertura a los gastos a cuya financiación se encuentran afectados los recursos de los que se derivan tales desviaciones.

La diferencia entre el remanente total y el remanente afectado corresponde a recursos de libre disposición para la financiación de cualquier tipo de gasto y se denomina remanente de tesorería no afectado.

El remanente de tesorería total existente al inicio del ejercicio, se incorpora al presupuesto definitivo de ingresos vía modificaciones presupuestarias y bajo el capítulo de activos financieros.

- Saldo presupuestario

Se reconoce como tal diferencia entre la totalidad de ingresos y gastos liquidados.

- Activos financieros

Se imputan fundamentalmente en estos capítulos de ingresos y gastos el importe de los reembolsos y desembolsos, respectivamente, de préstamos concedidos al personal.

- Pasivos financieros

Se imputa al capítulo de pasivos financieros del presupuesto de ingresos, el importe de los préstamos recibidos durante el ejercicio y, al de gastos, las amortizaciones efectuadas.

#### (5) Inmovilizaciones inmateriales

El detalle de la composición del inmovilizado inmaterial así como su movimiento generado en el ejercicio 2013 es como sigue:

Coste	Euros			Saldo 31.12.13
	Saldo 31.12.12	Altas	Bajas	
Propiedad Industrial	71.651	15.812	-	87.463
Aplicaciones Informáticas	1.373.965	38.749	6.336	1.406.378
Propiedad Intelectual	3.504	-	-	3.504
Derechos sobre bienes en régimen de arrendamiento financiero	295.789	-	142.940	152.849
	<u>1.744.909</u>	<u>54.561</u>	<u>149.276</u>	<u>1.650.194</u>
Amortización acumulada	<u>(1.374.258)</u>	<u>(123.731)</u>	<u>144.091</u>	<u>(1.353.898)</u>
Valor Neto Contable	<u><u>370.651</u></u>	<u><u>(69.170)</u></u>	<u><u>5.185</u></u>	<u><u>296.296</u></u>

El detalle de los derechos por arrendamiento financiero a 31 de diciembre de 2013 es como sigue:

**Euros**

Descripción	Coste del Bien a origen	Duración del contrato	Fecha Inicio	Fecha Finalización	Euros				
					Cuota Bruta	Bajas del ejercicio	Cuotas satisfechas ejercicios anteriores	Cuota del ejercicio	Cuotas pendientes
Fotocopiadora Multifunción	7.419	48 meses	23/10/2009	23/10/2013	159	7.419		530	0
Fotocopiadora Multifunción	4.636	60 meses	28/01/2009	28/01/2014	80		3.588	967	80
Ordenadores	135.521	48 meses	20/01/2009	20/01/2013	2.948	135.521		2.948	0
Dotación aulas informática	148.213	60 meses	11/09/2012	11/09/2017	29.641		9.881	29.641	108.691
	<b>295.789</b>				<b>32.829</b>	<b>142.940</b>	<b>13.469</b>	<b>34.086</b>	<b>108.771</b>

(nota 11)

**(6) Inmovilizaciones materiales**

El detalle y movimiento del inmovilizado material a 31 de diciembre de 2013 es el siguiente:

Descripción	Saldo 31.12.12	Altas	Bajas	Trasposos	Saldo 31.12.13
Terrenos y bienes naturales	8.632.734	137.281	-	-	8.770.015
Construcciones	80.559.970	507.324	-	3.964.132	85.031.426
Instalaciones técnicas	2.670.630	180.042	-	-	2.850.672
Maquinaria	22.629.764	367.639	(212.992)	-	22.784.411
Ustillaje	33.024	4.327	-	-	37.351
Mobiliario	9.804.416	27.992	(1.942)	-	9.830.466
Equipos para procesos de información	12.696.142	303.918	(110.278)	-	12.889.782
Elementos de transporte	182.052	-	-	-	182.052
Otro inmovilizado material	12.034.406	457.671	-	-	12.492.077
Obras en curso	26.621.876	393.052	-	(3.964.132)	23.050.796
Instalaciones y Maquinaria en curso	-	990.795	-	-	990.795
Equipos para procesos de información en curso	-	454	-	-	454
Total Coste	175.865.014	3.370.495	(325.212)	0	178.910.297
Amortización Acumulada	(51.053.152)	(4.629.923)	305.926	-	(55.377.149)
Provisión	(1.700.000)	(800.000)			(2.500.000)
Valor Neto Contable	123.111.862	(2.059.428)	(19.286)	-	121.033.148

Construcciones incluye bienes recibidos en cesión y adscripción que han sido valorados a valor catastral por valor de 21.156.029 euros, incrementado por las mejoras realizadas con posterioridad. Los terrenos valorados a valor catastral ascienden a 5.230.054 euros.

El detalle y movimiento de las obras en curso durante el ejercicio 2013:

	Euros			Saldo 31.12.13
	Saldo 31.12.12	Altas	Trasposos	
Pabellón Administrativo	3.964.132	-	(3.964.132)	-
Escuela Politécnica	12.960.329	-	-	12.960.329
Maxialulario	3.947.486	-	-	3.947.486
Centro Investigación de la Energía	5.396.806	4.624	-	5.401.430
Edificio Anexo Alang Turing	351.886	203.556	-	555.442
Nave Anexa Ciderta	1.237	184.869	-	
	<u>26.621.876</u>	<u>393.049</u>	<u>(3.964.132)</u>	<u>23.050.796</u>
Provisión	<u>(1.700.000)</u>	<u>(800.000)</u>		<u>(2.500.000)</u>
Valor neto contable	<u>24.921.876</u>	<u>(406.951)</u>	<u>(3.964.132)</u>	<u>20.550.796</u>

#### (7) Inversiones financieras

El detalle de las inversiones financieras es como sigue:

Nombre de la Fundación/Corporación	Participación	Euros	
		Importe desembolsado 31.12.12	Importe desembolsado 31.12.13
Corporación de la Universidad de Huelva, S.A.	100%	80.000	80.000
Fundación Universidad de Huelva	100%	36.000	36.000
Fundación CINNTA (Centro de Innovación Turísticas)	5%	4.500	4.500
Fundación Centro de Excelencia en Investigación sobre Aceite de Oliva ( FUNDACIONOL)	n.d.	5.000	5.000
Fundación Centro Tecnológico Andaluz del Sector Cárnico	5%	3.000	3.000
Parque Científico y Tecnológico de Huelva	10%	110.000	110.000
Fundación Cit Garum	18,33%	3.750	3.750
		<u>242.250</u>	<u>242.250</u>

**(8) Tesorería**

CONCEPTO	IMPORTES	
<b>A. CUENTAS OPERATIVAS</b>		
<b>1 - COBROS</b>		95.207.264
DEL PRESUPUESTO CORRIENTE	48.546.263	
DE PRESUPUESTOS CERRADOS	33.460.912	
DE OPERACIONES NO PRESUPUESTARIAS	13.200.089	
<b>2 - PAGOS</b>		98.133.362
DEL PRESUPUESTO CORRIENTE	69.820.730	
DE PRESUPUESTOS CERRADOS	15.617.718	
DE OPERACIONES NO PRESUPUESTARIAS	12.694.914	
<b>3 - FLUJO NETO DE TESORERÍA DE LAS CUENTAS OPERATIVAS (1-2)</b>		-2.926.098
<b>4 - SALDO INICIAL DE TESORERÍA DE LAS CUENTAS OPERATIVAS</b>		3.017.639
<b>5 - SALDO FINAL DE TESORERÍA DE LAS CUENTAS OPERATIVAS (3+4)</b>		<b>91.541</b>
<b>B. CUENTAS RESTRINGIDAS DE PAGOS</b>		
<b>1 - DEBE</b>		1.122.300
<b>2 - HABER</b>		1.177.585
<b>3 - FLUJO NETO DE TESORERÍA CUENTAS RESTRINGIDAS DE PAGOS (1-2)</b>		-55.285
<b>4 - SALDO INICIAL DE TESORERÍA DE LAS CUENTAS RESTRINGIDAS DE PAGOS</b>		241.058
<b>5 - SALDO FINAL DE TESORERÍA DE LAS CUENTAS RESTRINGIDAS DE PAGOS (3+4)</b>		<b>185.774</b>
<b>C. SALDO FINAL DE TESORERÍA DEL EJERCICIO 2013 (A+B)</b>		<b>277.315</b>

**(9) Fondos propios**

Las partidas del balance incluidas en el epígrafe de fondos propios han tenido los siguientes movimientos:

	Euros				
	Saldo 31.12.12	Traspaso del resultados del ejercicio 2012	Resultado del ejercicio	Ajustes	Saldo 31.12.13
Patrimonio	67.161.542	-		267.374	67.428.916
Resultados de ejercicios anteriores	36.899.129	10.503.642	-		47.402.771
Resultado del ejercicio	10.503.642	(10.503.642)	1.159.194		1.159.194
	<u>114.564.313</u>	<u>-</u>	<u>1.159.194</u>	<u>267.374</u>	<u>115.990.881</u>

**(10) Información sobre el endeudamiento**

El movimiento producido en el endeudamiento de la Universidad de Huelva en el transcurso del ejercicio 2013 es el siguiente:

	Euros			
	Saldo 31.12.12	Traspaso	Pago	Saldo 31.12.13
Deudas con entidades de crédito a largo plazo	-	-	-	-
Deudas con entidades de crédito a corto plazo	6.665.635	-	(5.717.805)	947.830
	<u>6.665.635</u>	<u>-</u>	<u>(5.717.805)</u>	<u>947.830</u>

Con fecha 3 de julio de 2003 se firmó un Convenio entre la Consejería de Economía y Hacienda, la Consejería de Educación y Ciencia y las Universidades Públicas de Andalucía, para el Saneamiento de su Situación Financiera. En dicho Convenio, con objeto de poder cubrir la deuda existente al 1 de enero de 2003 por las universidades, se autoriza a la formalización de operaciones de créditos por un límite, que en el caso de la Universidad de Huelva, asciende a 66.644 miles de euros. Al cierre del ejercicio 2003 la Universidad formalizó operaciones de crédito y préstamos por importe de 49.884 miles de euros. Con fecha 4 de abril de 2004 se procedió a la cancelación de la póliza de crédito mediante la suscripción de otra póliza de límite 66.664 miles de euros y con vencimiento en 31 de diciembre de 2013.

El día 31 de diciembre no se reciben en las cuentas corrientes de la Universidad de Huelva, los recursos suficientes para la amortización final del crédito, garantizado previamente por la Junta de Andalucía. Desde la Gerencia de la Universidad de Huelva se realizaron las gestiones necesarias para informar de la situación a la Secretaría General de Universidades y a la Dirección General de Tesorería y Deuda pública de la Junta de Andalucía. Por tanto, se procedió a transferir a la cuenta corriente de la póliza de crédito, los saldos existentes por importe de 5.717.796 euros, manteniendo un importe total pendiente de amortizar de 947.830,00 euros.

El día 2 de enero de 2014, la Universidad de Huelva recibe los ingresos, cubriendo la cuantía pendiente de amortizar a 31 de diciembre de 2013, así como la liquidación de intereses generada.

Las condiciones de la cuenta de crédito de la que dispone la Universidad se detallan a continuación:

Fecha de Concesión	Fecha de Vencimiento	Tipo de interés	Saldo vivo a 31/12/2013
06/04/2004 Anexo 26/12/06	31/12/2013	Euribor + 0,20	947.830

La deuda por vencimientos se detalla en la nota 15.3.

**(11) Otras deudas**

El detalle de otras deudas es como sigue:

	Euros	
	Corto Plazo	Largo Plazo
1) Ministerio de Ciencia e Innovación (FEDER)	50.969	1.444.112
2) Consejería de Innovación, Ciencia y Empresa	152.601	1.373.406
3) Ministerio de Ciencia e Innovación	60.652	1.779.135
4) Anticipo reembolsables	-	2.210.695
5) Otros préstamos. Actepark	28.571	615.953
6) Innplanta 2010 Anualidad 2010	4.810.684	-
Innplanta 2010 Anualidad 2011	2.151.861	-
7) Innplanta 2011 Anualidad 2011	1.538.600	-
8) CEI Cambio (Innocampus 2010)	17.390	202.610
9) Proy. Infraestructura Científ_Tecnológica FEDER	-	2.102.263
10) CEIA3 (Innocampus 2010)	79.046	-
11) Proyecto Innpacto IP3-310000-2010-21 Ant.reemb.	-	87.364
12) Proyecto Innpacto IPT-2012-0316-370000 Ant.reemb.	-	33.440
Otras entidades por Arrendamiento Financiero (nota 5)	<u>29.722</u>	<u>79.049</u>
	<u><u>8.920.096</u></u>	<u><u>9.928.027</u></u>

- 1) La deuda con el Ministerio de Ciencia e Innovación por importe de 1.495.081 euros, corresponde a anticipos reembolsables FEDER financiados por el Fondo Europeo de Desarrollo Regional. Este tipo de ayuda consiste en la concesión por el Ministerio de Educación y Ciencia de un crédito puente hasta la justificación de los proyectos y la recepción por el beneficiario de la ayuda FEDER. Dicha ayuda se aplicará a la devolución del anticipo reembolsable concedido por el Ministerio, de modo que el reembolso de dicho anticipo, por importe de 1.189.269 euros, se efectúe mediante una operación contable sin salida ni entrada física de fondos, siendo el tipo de interés del 0% y no siendo necesario la constitución de garantías. El resto del anticipo correspondiente a la financiación nacional, por importe de 509.687 euros, tiene un plazo de amortización de diez años mediante reembolsos de la misma cuantía y sin periodo de carencia, siendo la primera cuota el 31 de octubre de 2010. El saldo vivo a 31 de diciembre de 2013 asciende a 1.495.081 euros. Se registró en el ingreso 2009/2570, aplicándose a la orgánica 80011400.

De acuerdo con la Resolución de 21 de septiembre de 2009, el ingreso del anticipo correspondiente a la ayuda FEDER se tendrá que registrar en el capítulo IX de Pasivos financieros. Cuando el beneficiario sea informado que se han recibido los fondos FEDER deberá reconocer la subvención recibida de la Unión Europea mediante un ingreso en el artículo 79, lo



que a su vez permitirá la formalización de la cancelación de la deuda que quedó registrada en el momento del anticipo de fondos.

- 2) La deuda por importe de 1.831.208 euros corresponde a un préstamo sin interés concedido por la Consejería de Innovación, Ciencia y Empresa al amparo de la Orden de 12 de noviembre de 2009, por la que se concede financiación para proyectos de mejora de los campus universitarios públicos de Andalucía. La amortización de este préstamo se realizará entre los ejercicios 2012 y 2023, mediante pagos en formalización detrayéndose de los créditos presupuestarios asignados a la Universidad dentro del Modelo de Financiación. Corresponde al derecho reconocido 2009/1913, imputándose a las orgánicas 80012309 y 80012310.
- 3) La deuda original de 2.021.744 euros corresponde a los fondos FEDER para la segunda fase de ampliación del edificio Marie Curie. El Ministerio de Ciencia e Innovación se compromete a anticipar el importe correspondiente a la cofinanciación FEDER. Asimismo, concederá un préstamo a favor de la Universidad por el importe necesario para completar el 100% del coste elegible. Por tanto, el 70% se recibe en forma de anticipo reembolsable (1.415 miles de euros) y el 30% restante mediante una aportación nacional (607 miles de euros). La devolución del préstamo concedido por el Ministerio de Ciencia e Innovación (607 miles de €) será mediante reembolso anuales durante diez años sin periodo de carencia y tipo de intereses cero. El primer reembolso será el 2 de febrero de 2011. La devolución de la aportación FEDER anticipada por el Ministerio se realizara mediante formalización, sin salida física de fondos, aplicándose a la amortización del anticipo reembolsable. El saldo vivo a 31 de diciembre de 2013 asciende a 1.839.787 euros. Se contabilizó en el ingreso 2010/236, aplicándose a la orgánica 80011403.
- 4) Anticipos reembolsables recoge las ayudas concedidas hasta el ejercicio por un importe de 2.210.695 euros para los proyectos de I+D+I del Plan Nacional de Investigación Científica (orgánicas 80.09 mas los costes indirectos), Desarrollo e Innovación Tecnológica 2008-2011. De acuerdo con la normativa reguladora el ingreso correspondiente al anticipo garantizado por FEDER será registrado en el capítulo 9 de Pasivos Financieros. Esta ayuda se librará mediante formalización, sin salida física de fondos, aplicándose a la amortización del anticipo reintegrable, mediante un ingreso en el concepto 79 "transferencias de capital del exterior".
- 5) Otros préstamos incluye 645.847 euros correspondientes al anticipo reembolsable y al préstamo concedido por el Ministerio de Ciencia e Innovación para el proyecto "Centro de Investigación de la Energía Eléctrica, convocatoria ACTEPARK. La parte del anticipo que asciende a 302 miles de euros no será reembolsable por la Universidad, sino que se realizará una anotación contable, por la Administración, y con cargo a la ayuda FEDER recibida. La parte del préstamo que asciende a 343 miles de euros están constituidos por 16 miles de euros, que fueron concedidos en 2009 tiene su primera cuota de amortización en 2013, y 327 miles de euros en 2010, que tiene su primera cuota de amortización en 2014. Ambos poseen un tipo de interés cero. Corresponde a los derechos reconocidos 2010/567, 2010/613 y 2010/3379, imputándose a la orgánica 80013600.
- 6) Innplanta 2010 incluye 6.962.545 euros (4.810.684 euros de la anualidad 2010 y 2.151.861 euros de la anualidad 2011) correspondientes al anticipo reembolsable y al préstamo concedido por el Ministerio de Ciencia e Innovación para el proyecto "Centro de Investigación de la Energía de la Universidad de Huelva". La parte del anticipo que asciende a 4.873 miles de euros no será reembolsable por la Universidad, sino que se realizará una anotación contable, por la Administración, y con cargo a la ayuda FEDER recibida. La parte del préstamo de 2.089 miles de € se devolverá en plazo de 15 años, con tres años de carencia y tipo de interés 1,17%. Se registra en los derechos reconocidos 2011/699 y 2011/2277, imputándose a la orgánica 80013600. Se ha procedido a clasificar este anticipo en el circulante, dado que la Universidad procede, antes de la formulación de las Cuentas Anuales, a la renuncia del proyecto.

El 20 de marzo de 2013 la Universidad de Huelva formula la renuncia al proyecto, nº Expediente: PCT-120000-2010-06 por una cuantía de 10.878.977 euros. Durante la ejecución del mencionado proyecto se plantearon diversas circunstancias de índole técnico que determinaron la necesidad de solicitar prórroga del período de ejecución. Las prórrogas solicitadas para las anualidades 2011 y 2012 fueron denegadas. De todo ello se deriva la

imposibilidad material de proceder a la ejecución del proyecto en los plazos previstos en la resolución.

- 7) Innplanta 2011, anualidad 2011 incluye 1.538.600 euros correspondientes al anticipo reembolsable y al préstamo concedido por el Ministerio de Economía y Competitividad para el proyecto "Equipamiento del Centro de Investigación de la Energía de la Universidad de Huelva". La parte del anticipo que asciende a 1.077 miles de euros no será reembolsable por la Universidad, sino que se realizará una anotación contable, por la Administración, y con cargo a la ayuda FEDER recibida. Se ha procedido a clasificar este anticipo en el circulante, dado que la Universidad procede, antes de la formulación de las Cuentas Anuales, a la renuncia del proyecto. La parte del préstamo de 462 miles de € se devolverá en plazo de 6 años, con dos años de carencia y tipo de interés cero. Se contabiliza a través del ingreso 2011/2314, orgánica 80013600.

El 20 de marzo de 2013 la Universidad de Huelva formula la renuncia al proyecto, nº Expediente: 70-PCT-120000-ACT4 por una cuantía de 15.386.000 euros. Durante la ejecución del mencionado proyecto se plantearon diversas circunstancias de índole técnico que determinaron la necesidad de solicitar prórroga del período de ejecución. Las prórrogas solicitadas para las anualidades 2011 y 2012 fueron denegadas. De todo ello se deriva la imposibilidad material de proceder a la ejecución del proyecto en los plazos previstos en la resolución.

- 8) CEI Cambio (Innocampus 2010) incluye 220.000 euros correspondientes al anticipo reembolsable y al préstamo concedido por el Ministerio de Ciencia e Innovación para el equipamiento científico y técnico de la Universidad de Huelva. La parte del anticipo que asciende a 33 miles de euros no será reembolsable por la Universidad, sino que se realizará una anotación contable, por la Administración, y con cargo a la ayuda FEDER recibida. La parte del préstamo de 187 miles de € se devolverá en plazo de 15 años, con tres años de carencia y tipo de interés 1,17%. Se contabiliza mediante los ingresos 2011/2237 y 2011/2237, con aplicación a la orgánica 80014100.
- 9) La financiación de lo Proyectos de Infraestructura Científico-Tecnológica FEDER corresponde a anticipos reembolsables por un importe de 2.102.263 euros para los proyectos de I+D+i del Plan Nacional de Investigación Científica, Desarrollo e Innovación Tecnológica 2008-2011. De acuerdo con la normativa reguladora el ingreso correspondiente al anticipo garantizado por FEDER será registrado en el capítulo 9 de Pasivos Financieros. Esta ayuda se librára mediante formalización, sin salida física de fondos, aplicándose a la amortización del anticipo reintegrable, mediante un ingreso en el concepto 79 "transferencias de capital del exterior". Se registraron en los justificantes de ingresos nº 2012/512, 2012/516, 2012/517, 2012/518, 2012/519, 2012/520, 2012/521.
- 10) Iniciativas de I+D+i y Transferencia de Conocimiento a través del Programa INNOCAMPUS, en el marco del Programa Campus de Excelencia Internacional (BOE Núm. 172, de 16 de julio), y el artículo 13 de la Orden CIN/2035/2010, de 26 de julio, por la que se aprueba la convocatoria de subvenciones del año 2010, para iniciativas de I+D+i y Transferencia de Conocimiento a través del Programa INNOCAMPUS, en el marco del Programa Campus de Excelencia Internacional. El anticipo reembolsable FEDER asciende a 150.000 euros y no será reembolsado por el beneficiario, se ejecutará mediante una anotación contable por la Universidad con cargo a la ayuda FEDER recibida. El préstamo concedido por el Ministerio de Ciencia e Innovación es por importe de 850.000 euros, amortizable entre 2014 y 2025. Corresponden 200.000 euros a equipamiento científico-técnico y 800.000 euros para gastos de edificios e infraestructuras para I+D+i necesarias para el proyecto. Ingresos 2011/2413 y 2012/2047, orgánica 80013105. Este proyecto está pendiente de cobro al cierre del ejercicio. En la deuda a corto plazo se recoge la cuota de amortización de 2014.
- 11) Proyecto denominado "Desarrollo de productos innovadores basados en peróxidos para aplicaciones medioambientales de alto valor añadido" Ref. IPT-310000-2010-21, concedido por la convocatoria INNPACTO 2010 del Ministerio de Ciencia e Innovación, que incluye anticipo reembolsable FEDER. El pago del anticipo reembolsable FEDER se hará en formalización, es

decir, sin entrada ni salida de fondos. Derechos reconocidos 2010/2627, 2011/84, 2011/2279 y 2012/7, aplicado a la orgánica 80090181.

- 12) Proyecto "Rodaduras Urbanas Sostenibles, RUS" Ref. IPT-2012-0316-370000 concedido por la convocatoria INNPACTO 2012 del Ministerio de Economía y Competitividad, que incluye anticipo reembolsable FEDER. El pago del anticipo reembolsable FEDER se hará en formalización, es decir, sin entrada ni salida de fondos, que asciende a 33.440 euros, con fecha límite de amortización 01/02/2016. Derecho reconocido 2013/307, orgánica 80090257.

(12) Operaciones no presupuestarias de tesorería

El detalle de deudores y acreedores no presupuestarios del balance de situación es el siguiente:

Deudores no presupuestarios	Euros
Deudores IVA repercutido	405.144
Pagos indebidos de nóminas	6.000
Anticipos de Becas	58.361
Anticipos de Nóminas	103.433
Préstamos al personal	36.061
	608.999
	608.999
Acreedores no presupuestarios	Euros
Acreedores por periodificaciones de gastos	266.466
Acreedor IVA Soportado	501.932
Otros acreedores	45.251
	813.649
	813.649

El estado de deudores y acreedores no presupuestarios se adjunta en el Anexo I.

(13) Transferencias, subvenciones, ingresos y gastos

El detalle de las principales transferencias corrientes y de capital es el que sigue:

<b>PRINCIPALES TRANSFERENCIAS CORRIENTES RECIBIDAS</b>				
NORMATIVA	IMPORTE CONCEDIDO PENDIENTE DE LIQUIDAR A 1 DE ENERO	IMPORTE CONCEDIDO EN EL EJERCICIO	IMPORTE RECAUDADO EN EL EJERCICIO	IMPORTE CONCEDIDO PENDIENTE DE LIQUIDAR A 31 DE DICIEMBRE
Transferencias recibidas Consejería de Economía, Innovación, Ciencia y Empleo (*)				
Concepto 450 de cerrados	12.219.763		12.219.763	0
Concepto 451 de cerrados	153.337,00		153.337	0
Concepto 450 de corrientes		38.087.706	33.510.487	4.577.219
Concepto 451 de corrientes		34.452	12500	21.952
<b>TOTAL</b>	<b>12.373.100</b>	<b>38.122.158</b>	<b>45.896.087</b>	<b>4.599.171</b>

(\*) Según Acuerdo de 10 de julio de 2007 del Consejo de Gobierno por el que se aprueba el Modelo de Financiación de las Universidades Públicas de Andalucía 2007-2011 (BOJA nº 146).

**PRINCIPALES TRANSFERENCIAS DE CAPITAL RECIBIDAS**

NORMATIVA	IMPORTE CONCEDIDO PENDIENTE DE LIQUIDAR A 1 DE ENERO	IMPORTE CONCEDIDO EN EL EJERCICIO	IMPORTE RECAUDADO EN EL EJERCICIO	IMPORTE CONCEDIDO PENDIENTE DE LIQUIDAR A 31 DE DICIEMBRE
Transferencias recibidas Consejería de Economía, Innovación, Ciencia y Empleo PPI 2006-2010 y otras inversiones	20.454	-		20.454
Subconcepto 750.00 Financiación Investigación Científica	10.846.434	13.831.410	13.419.581	11.258.263
Subconcepto 750.09 Para otras inversiones	4.084.739	6.144.523	4.898.089	5.331.173
<b>TOTAL</b>	<b>14.951.627</b>	<b>19.975.933</b>	<b>18.317.670</b>	<b>16.609.890</b>

(\*) Del importe total concedido en el ejercicio corresponden a inversiones un total de 1.383.609,75 euros, el resto corresponde a financiación de actividades, proyectos y subvenciones para investigación.

(14) Contratación administrativa

El detalle de la contratación administrativa por formas de adjudicación es como sigue (importe neto):

TIPO DE CONTRATO	FORMAS DE ADJUDICACIÓN			TOTAL 2013
	SUBASTA	ABIERTO	NEGOCIADO	
DE OBRAS	-	677.876	-	677.876
DE SUMINISTROS	-	2.422.286	129.584	2.551.870
DE SERVICIOS	-	330.825	726.497	1.057.322
CONCIERTOS	-	-	-	-
PATRIMONIALES	-	-	-	-
OTROS	-	-	-	-

El detalle de la contratación administrativa por situación de los contratos es como sigue (importe neto):

TIPO DE CONTRATO	PENDIENTE DE ADJUDICAR A 1 DE ENERO DE 2013	CONVOCADO EN EL EJERCICIO 2013	ADJUDICADO EN EL EJERCICIO 2013	PENDIENTE DE ADJUDICAR A 31 DE DICIEMBRE DE 2013
DE OBRAS	-	735.696	677.876	-
DE SUMINISTROS	1.585.000	978.592	1.870.250	692.250
DE SERVICIOS	0	1.091.297	603.240	474.100
CONCIERTOS	-	-	-	-
PATRIMONIALES	-	-	-	-
OTROS	-	-	-	-

El detalle de la relación de adjudicatarios se incluye en el Anexo II.

(15) Información presupuestaria

15.1) Presupuesto corriente

(a) Presupuesto de gastos

a.1) Modificaciones de créditos

El detalle de las modificaciones de créditos se incluye en el Anexo III.

a.2) Remanentes de créditos

El detalle de los remanentes de créditos se adjunta en el Anexo IV.

a.3) Ejecución de proyectos de inversión

El detalle de la ejecución de los proyectos de inversión se incluye en el Anexo V.

(b) Presupuesto de ingresos

b.1) Proceso de gestión

A) Derechos presupuestarios reconocidos netos (Anexo VI)

A.1) Derechos presupuestarios reconocidos (Anexo VII)

A.2) Anulación de derechos presupuestarios (Anexo VIII)

B) Recaudación neta (Anexo IX)

b.2) Devoluciones de ingresos (Anexo X)

15.2) Presupuestos cerrados

(a) Presupuesto de gastos

a.1) Obligaciones de presupuestos cerrados (Anexo XI)

(b) Presupuesto de ingresos

b.1) Derechos a cobrar de presupuestos cerrados

El detalle de los derechos pendientes de cobro totales se incluye en el Anexo XII.

15.3) Compromisos de gastos con cargo a presupuestos de ejercicios posteriores.

EXPLICACIÓN DEL GASTO		2014	2015
CAPÍTULO I	Gastos de personal		
CAPÍTULO II	Gastos corrientes en bienes y servicios		
CAPÍTULO III	Gastos financieros		
CAPÍTULO IV	Transferencias corrientes		
CAPÍTULO VI	Inversiones reales		
CAPÍTULO VII	Transferencias de capital		
CAPÍTULO VIII	Activos financieros		
CAPÍTULO IX	Pasivos financieros	9.867.926	546.268
<b>TOTAL GASTOS</b>		<b>9.867.926</b>	<b>546.268</b>

15.4) Gastos con financiación afectada.

Las desviaciones de financiación del ejercicio se adjuntan en el Anexo XIII.

15.5) Remanente de tesorería

El remanente de tesorería se obtiene por la diferencia entre los derechos reconocidos netos pendientes de cobro, los fondos líquidos o disponibles y las obligaciones ciertas reconocidas netas y pendientes de pago. Estos derechos y obligaciones pueden tener su origen tanto en operaciones presupuestarias como no presupuestarias.

Se considera remanente de tesorería afectado las desviaciones de financiación positivas acumuladas (salvo aquellos casos en que estas desviaciones compensan desviaciones negativas de ejercicios anteriores por gasto anticipado en cuyo caso no se incorpora al ejercicio siguiente), las cuales sólo podrán utilizarse para dar cobertura a los gastos, a cuya financiación se encuentran afectados los recursos de los que se derivan tales desviaciones.

La diferencia entre el remanente total y el remanente afectado corresponde a recursos de libre disposición para la financiación de cualquier tipo de gasto y se denomina remanente de tesorería no afectado.

El remanente de tesorería total existente al inicio del ejercicio, se puede incorporar al presupuesto definitivo de ingresos vía modificaciones presupuestarias y bajo el capítulo de Activos financieros.

CONCEPTOS	IMPORTES	
<b>1. (+) Derechos pendientes de cobro</b>		<b>32.745.814</b>
· (+) del Presupuesto corriente	28.594.240	
· (+) de Presupuestos cerrados	2.854.282	
· (+) de operaciones no presupuestarias	1.721.965	
· (-) saldos de dudoso cobro	424.673	
· (-) cobros realizados pendientes de aplicación definitiva		
<b>2. (-) Obligaciones pendientes de pago</b>		<b>11.204.922</b>
· (+) del Presupuesto corriente	9.237.898	
· (+) de Presupuestos cerrados	22.361	
· (+) de operaciones no presupuestarias	1.944.663	
· (-) pagos realizados pendientes de aplicación definitiva		
<b>3. (+) Fondos líquidos</b>		<b>277.315</b>
<b>I Remanente de Tesorería afectado</b>		<b>31.864.294</b>
<b>II Remanente de Tesorería no afectado</b>		<b>-10.046.088</b>
<b>Remanente de Tesorería total (1-2+3) = (I+II)</b>		<b>21.818.207</b>

El detalle de los gastos que se van a financiar con saldo de Remanente de tesorería afectado al cierre del ejercicio es el siguiente:

Capítulos	Euros (En miles)
Capítulo 2 (Cursos, Jornadas...)	3.054
Capítulo 4 (Consejo Social, Erasmus, Practicas de empresa...)	2.059
Capítulo 6 (Contratos Programas, Grupos de Investigación, Subvenciones...)	26.751
	<b>31.864</b>

El detalle de los remanentes de tesorería afectado del ejercicio por orgánica se encuentra en el Anexo XIV.

#### 15.6) Cambio criterio afectación.

La Comisión Académica del Consejo Andaluz de Universidades celebrada el 23 de enero de 2012 acordó la distribución de créditos del Presupuesto de 2012 para Universidades. La aplicación económica 741.30, "Ajuste de la Financiación Operativa Investigación" del programa 42J "Universidades" del Presupuesto de la Comunidad Autónoma de Andalucía para 2012 contenía 8.500.000 euros para inversiones de la Universidad de Huelva. En el ejercicio 2012, se contabilizaron como recursos genéricos y se asignaron 3.000.000 euros para finalizar la obra del Edificio Administrativo.



En el ejercicio 2013, se propone un cambio de criterio para la afectación de los 5.500.000 euros restantes. Se ha realizado una Incorporación de crédito, documento contable 2013/14188, Unidad de Gasto 80012314, para proceder a la reclasificación de la operación.

El Consejo Social, reunido en sesión de 12 de marzo de 2014, y el Consejo de Gobierno, reunido en sesión de 20 de enero de 2014, acuerdan informar favorablemente el cambio de criterio de afectación y la correspondiente modificación del Presupuesto de la Universidad de Huelva.

(16) Conciliación entre saldo presupuestario y resultado económico-patrimonial

<b>CONCILIACIÓN DE LA VARIACIÓN PRESUPUESTARIA Y DEL RESULTADO ECONÓMICO-PATRIMONIAL DEL EJERCICIO 2013</b>	
<b>I. SALDO PRESUPUESTARIO DEL EJERCICIO</b>	<b>-1.918.126</b>
<b>II. SALDO PRESUPUESTARIO DE EJERCICIOS CERRADOS</b>	
<b>III. TOTAL VARIACIÓN PRESUPUESTARIA (I + II)</b>	<b>-1.918.126</b>
<b>1. GASTOS PRESUPUESTARIOS NO ECONÓMICOS</b>	<b>8.958.644</b>
1.a) Inversiones del presupuesto	2.143.803
1.b) Activos Financieros: Ampliación capital social participadas	0
1.c) Pasivos Financieros: Devolución de Anticipos Reembolsables	112.803
1.d) Pasivos Financieros: Amortización Póliza de Saneamiento	6.665.626,00
1.e) Pasivos Financieros: Devolución leasing	36.412
<b>2. INGRESOS ECONÓMICOS NO PRESUPUESTARIOS</b>	<b>497.284</b>
2.a) Otros ingresos económicos no presupuestarios	306.524
2.b) Beneficio procedentes de Inmovilizado	190.760
<b>3. GASTOS ECONÓMICOS NO PRESUPUESTARIOS</b>	<b>6.333.395</b>
3.a) Dotación para amortizaciones	4.753.654
3.b) Periodificación de otros gastos devengados y no vencidos 2012	(967.344)
3.c) Periodificación de otros gastos devengados y no vencidos 2013	232.250
3.d) Pérdidas procedentes de Inmovilizado	24.471
3.e) Remuneraciones pendientes devengadas y no vencidas 2012	(769.351)
3.f) Remuneraciones pendientes devengadas y no vencidas 2013	751.067
3.g) Otros ajustes	2.308.648
<b>4. INGRESOS PRESUPUESTARIOS NO ECONÓMICOS</b>	<b>45.213</b>
4.a) Periodificación precios públicos curso 2012/2013	6.561.655
4.b) Periodificación precios públicos curso 2013/2014	(7.053.472)
4.c) Anticipos reembolsables	200.048
4.f) Otros ingresos presupuestarios no económicos	336.983
<b>IV. RESULTADO ECONÓMICO-PATRIMONIAL (III + 1 + 2 - 3 - 4)</b>	<b>1.159.194</b>

(17) Situación fiscal y otros aspectos legales

De acuerdo al artículo 9 de la Ley del Impuesto sobre Sociedades, la Universidad es una entidad exenta.

Actualmente la Universidad de Huelva, está al día en el cumplimiento de obligaciones tributarias y Seguridad Social.

De acuerdo a la normativa fiscal vigente, la Universidad puede ser inspeccionada para los cuatro últimos ejercicios para todos los impuestos a los que está sujeta.



### Diligencia de Firma

Las anteriores cuentas anuales que comprenden el balance de situación al 31 de diciembre de 2013, la cuenta del resultado económico-patrimonial, el estado de liquidación del presupuesto y la memoria correspondientes al ejercicio anual terminado en 31 de diciembre de 2013, han sido formuladas por el Gerente de la Universidad con fecha 29 de mayo de 2014.



D. Alberto Tejero Navarro

de Huelva

Gerente

## 7. ANEXOS

**ANEXO I****ESTADO DE DEUDORES Y ACREEDORES NO PRESUPUESTARIOS**

**1.-Estado de Deudores No Presupuestarios  
Ejercicio: 2013**

Concepto	Descripción	Saldo a 1 de enero	Modificac. al Saldo Inicial	Cargos Realizados en Ejercicio	Total Deudores	Abonos Realizados en Ejercicio	Deudores Pdtes. Cobro en 31 de diciembre
310005	PAGOS INDEBIDOS NOMINA	6.000,00	0,00	0,00	6.000,00	0,00	6.000,00
310010	HACIENDA PUBLICA DEUDORA POR IVA	0,00	0,00	0,00	0,00	-184.629,23	184.629,23
31001204	DEUDORES POR IVA REPERCUTIDO 4%.	1.619,06	0,00	629,04	2.248,10	525,89	1.722,21
31001207	DEUDORES POR IVA REPERCUTIDO 7%.	4,01	0,00	0,00	4,01	0,00	4,01
31001216	DEUDORES POR IVA REPERCUTIDO 16%.	67.681,78	0,00	0,00	67.681,78	39,72	67.642,06
31001218	DEUDORES POR IVA REPERCUTIDO 18%.	87.396,44	0,00	-28.066,71	59.329,73	32.176,48	27.153,25
31001221	DEUDORES POR IVA REPERCUTIDO 21%.	241.332,23	0,00	469.019,96	710.352,19	401.729,71	308.622,48
310014	PRESTAMOS PRIMERA VIVIENDA	36.060,73	0,00	0,00	36.060,73	0,00	36.060,73
310021	ANTICIPOS BECAS	58.360,88	0,00	0,00	58.360,88	0,00	58.360,88
310022	ANTICIPOS NOMINAS	103.432,86	0,00	0,00	103.432,86	0,00	103.432,86
310030	DEPOSITO DE FIANZAS Y PROVISIONES DE FONDOS	23.545,89	0,00	0,00	23.545,89	0,00	23.545,89
	<b>TOTAL</b>	<b>625.433,88</b>	<b>0,00</b>	<b>441.582,29</b>	<b>1.067.016,17</b>	<b>249.842,57</b>	<b>817.173,60</b>

**2.- Estado de Acreedores no Presupuestarios  
Ejercicio: 2013**

Concepto	Descripción	Saldo a 1 de enero	Modificac. al Saldo Inicial	Abonos Realizados en Ejercicio	Total Acreedores	Cargos Realizados en Ejercicio	Acreedores Pdtes. Pago En 31 de diciembre
320001	I.R.P.F. RETENIDO	900.767,69	0,00	8.874.576,75	9.775.344,44	8.431.386,20	1.343.958,24
320003	ERRORES BANCARIOS	20.486,24	0,00	71.145,84	91.632,08	46.381,08	45.251,00
320004	CUOTAS DERECHOS PASIVOS	86.290,75	0,00	569.125,50	655.416,25	568.993,11	86.423,14
320005	CUOTAS TRABAJADORES S.SOCIAL	120.621,22	0,00	1.444.547,33	1.565.168,55	1.447.189,23	117.979,32
320008	CUOTAS MUFACE	39.573,69	0,00	287.061,89	326.635,58	286.335,76	40.299,82
32001904	ACREEDORES POR IVA SOPORTADO DEDUCIBLE 4%.	1.024,18	0,00	1.981,13	3.005,31	2.772,38	232,93
32001907	ACREEDORES POR IVA SOPORTADO DEDUCIBLE 7%.	4,54	0,00	230,22	234,76	67,08	167,68
32001908	ACREEDORES POR IVA SOPORTADO DEDUCIBLE 8%.	2.801,28	0,00	316,29	3.117,57	2.917,21	200,36
32001910	ACREEDORES IVA SOPORTADO 10%	3.752,98	0,00	8.400,83	12.153,81	8.323,17	3.830,64
32001916	ACREEDORES POR IVA SOPORTADO DEDUCIBLE 16%.	253,44	0,00	11,21	264,65	261,04	3,61
32001918	ACREEDORES POR IVA SOPORTADO DEDUCIBLE 18%.	122.952,45	0,00	4.624,52	127.576,97	126.792,28	784,69
32001921	ACREEDORES IVA SOPORTADO 21%	42.811,31	0,00	612.028,81	654.840,12	158.127,82	496.712,30
320023	FIANZAS RECIBIDAS	4.446,67	0,00	1.570,00	6.016,67	3.470,00	2.546,67
320051	CUOTAS SEGURO ESCOLAR	30.667,91	0,00	19.262,15	49.930,06	23.734,12	26.195,94
323001	SIN SALIDA MATERIAL DE FONDOS	0,00	0,00	-218.954,73	-218.954,73	968,27	-219.923,00
	<b>TOTAL</b>	<b>1.376.454,35</b>	<b>0,00</b>	<b>11.675.927,74</b>	<b>13.052.382,09</b>	<b>11.107.718,75</b>	<b>1.944.663,34</b>

**3.- Estado de Otros Conceptos No Presupuestarios  
Ejercicio: 2013**

Concepto	Descripción	Saldo D 1-1	Saldo A 1-1	Modificac. al Saldo Inicial D	Modificac. al Saldo Inicial A	Bajas y Prescrip.	Pagos Realizados	Cobros Realizados	Saldo Deudor	Saldo Acreedor
350004	ANTICIPO CAJA FIJA UNIVERSIDAD	1.509.648,94	476.152,62	0,00	0,00	0,00	37.500,00	166.205,25	904.791,07	0,00
39000104	IVA SOPORTADO 4%.	0,00	0,00	0,00	0,00	0,00	1.981,13	1.981,13	0,00	0,00
39000107	IVA SOPORTADO 7%.	0,00	0,00	0,00	0,00	0,00	230,22	230,22	0,00	0,00
39000108	IVA SOPORTADO 8%.	0,00	0,00	0,00	0,00	0,00	316,29	316,29	0,00	0,00
39000110	IVA SOPORTADO 10%.	0,00	0,00	0,00	0,00	0,00	8.400,83	8.400,83	0,00	0,00
39000116	IVA SOPORTADO 16%.	0,00	0,00	0,00	0,00	0,00	11,21	11,21	0,00	0,00
39000118	IVA SOPORTADO 18%.	0,00	0,00	0,00	0,00	0,00	4.624,52	4.624,52	0,00	0,00
39000121	IVA SOPORTADO 21%.	0,00	0,00	0,00	0,00	0,00	610.647,32	610.647,32	0,00	0,00
39100104	IVA REPERCUTIDO 4%.	0,00	0,00	0,00	0,00	0,00	629,04	629,04	0,00	0,00
39100118	IVA REPERCUTIDO 18%.	0,00	0,00	0,00	0,00	0,00	0,00	0,00	0,00	0,00
39100121	IVA REPERCUTIDO 21%.	0,00	0,00	0,00	0,00	0,00	469.019,96	469.019,96	0,00	0,00
399999	ABONOS Y RECTIFICACIONES	0,00	0,00	0,00	0,00	0,00	12.252,50	12.252,50	0,00	0,00
	<b>TOTAL</b>	<b>1.509.648,94</b>	<b>476.152,62</b>	<b>0,00</b>	<b>0,00</b>	<b>0,00</b>	<b>1.145.613,02</b>	<b>1.274.318,27</b>	<b>904.791,07</b>	<b>0,00</b>

**ANEXO II**  
**RELACIÓN DE ADJUDICATARIOS**

**EXPEDIENTES 2013**

EXPEDIENTE	PROCEDIMIENTO	TRAMITACIÓN	EMPRESA	F. RESOLUCIÓN ADJUDICACIÓN	PRESUPUESTO BASE	IVA	TOTAL
O/01/13	Abierto	Ordinaria	Sacyr Construcción, S.A.	04/09/2013	677.875,76 €	21%	820.229,67 €
S/01/13	Abierto	Ordinaria	Refrigeración Odíel, S.L.L.	25/04/2013	74.970,00 €	21%	90.713,70 €
S/02/13	Negociado	Ordinaria	Tecnidos Sistemas y Procesos, S.L.	18/03/2013	22.640,00 €	21%	27.394,40 €
S/03/13	Abierto	Ordinaria	Siemens Enterprise Communications, S.A.	06/09/2013	139.505,49 €	21%	168.801,64 €
S/05/13	Negociado	Ordinaria	Distribuciones Industriales y Científicas, S.L.	13/12/2013	22.865,15 €	21%	27.666,83 €
S/07/13	Negociado	Ordinaria	Megacal Instruments Ibérica, S.L.	16/12/2013	25.800,00 €	21%	31.218,00 €
SE/01/13	Negociado	Ordinaria	Pacense de Limpiezas Cristolán, S.A.	05/03/2013	162.500,00 €	21%	196.625,00 €
SE/02/13	Negociado	Ordinaria	KPMG Auditores, S.L.	18/03/2103	18.402,00 €	21%	22.266,42 €
SE/03/13	Abierto	Ordinaria	Elecnor, S.A.	06/06/2013	57.796,00 €	21%	69.933,16 €
SE/04/13	Negociado	Ordinaria	Innovative Interfaces LTD	10/04/2013	28.714,10 €	21%	34.744,06 €
SE/05/13	Negociado	Ordinaria	Oficina de Cooperación Universitaria, S.A.	17/04/2013	54.544,13 €	21%	65.998,40 €
SE/06/13	Negociado	Ordinaria	Oficina de Cooperación Universitaria, S.A.	17/04/2013	151.932,01 €	21%	183.837,73 €
SE/07/13	Negociado	Ordinaria	Oficina de Cooperación Universitaria, S.A.	17/04/2013	51.307,13 €	21%	62.081,63 €
SE/08/13	Abierto	Ordinaria	Comin Mantenimiento, S.L.	06/06/2013	29.829,00 €	21%	36.093,09 €
SE/11/13	Negociado	Ordinaria	Ebone Servicios, Educación y Deporte, S.L.	18/11/2013	48.216,00 €	21%	58.341,36 €



**ANEXO III**  
**MODIFICACIONES DE CRÉDITOS**

**MODIFICACIONES DE CRÉDITO**
**EJERCICIO 2013**

8000 RECTORADO. SERVICIOS CENTRALES. CREDITOS GENERI  
 321A AYUDAS DE LA UNIVERSIDAD DE HUELVA

**CLASIFICACIÓN FUNCIONAL POR PROGRAMAS**

CLASIFICACIÓN ECONÓMICA	EXPLICACIÓN	CRÉDITOS EXTRAORDINARIOS	SUPLEMENTOS DE CRÉDITO	AMPLIACIONES DE CRÉDITO	TRANSFERENCIAS DE CRÉDITO		INCORPORACIONES REMANENTES DE CRÉDITO	CRÉDITOS GENERADOS POR INGRESOS	BAJAS POR ANULACIÓN Y RECTIFICACIÓN	OTRAS MODIFICACIONES	TOTAL MODIFICACIONES
					POSITIVAS	NEGATIVAS					
48002	BECAS PARA INTERCAMBIO DE ESTUDIANTES	0,00	0,00	0,00	386.723,74	10,30	0,00	0,00	0,00	0,00	386.713,44
48099	OTRAS BECAS Y AYUDAS PROPIAS A ESTUDIANTES	0,00	0,00	0,00	27.121,53	2.009.765,98	0,00	0,00	0,00	-2.900,17	-1.985.544,62
48101	BECAS Y AYUDAS A ESTUDIANTES CONS. INNOV., CIENCIA Y EMPRESA	0,00	0,00	0,00	0,00	2.391,00	0,00	0,00	0,00	-160.608,00	-162.999,00
48200	OTRAS BECAS Y AYUDAS PROPIAS DE LA UNIVERSIDAD	0,00	0,00	0,00	1.500,00	0,00	0,00	0,00	0,00	0,00	1.500,00
48	TOTAL ARTICULO	0,00	0,00	0,00	415.345,27	2.012.167,28	0,00	0,00	0,00	-163.508,17	-1.760.330,18
4	TOTAL CAPITULO	0,00	0,00	0,00	415.345,27	2.012.167,28	0,00	0,00	0,00	-163.508,17	-1.760.330,18
TOTAL	ECONÓMICA	0,00	0,00	0,00	415.345,27	2.012.167,28	0,00	0,00	0,00	-163.508,17	-1.760.330,18
TOTAL	MOD. INICIALES	0,00	0,00	0,00	0,00	0,00	0,00	0,00	0,00	-162.999,00	-162.999,00

**ENSEÑANZAS UNIVERSITARIAS**

422D

**CLASIFICACIÓN FUNCIONAL POR PROGRAMAS**

CLASIFICACIÓN ECONÓMICA	EXPLICACIÓN	CRÉDITOS EXTRAORDINARIOS	SUPLEMENTOS DE CRÉDITO	AMPLIACIONES DE CRÉDITO	TRANSFERENCIAS DE CRÉDITO		INCORPORACIONES REMANENTES DE CRÉDITO	CRÉDITOS GENERADOS POR INGRESOS	BAJAS POR ANULACIÓN Y RECTIFICACIÓN	OTRAS MODIFICACIONES	TOTAL MODIFICACIONES
					POSITIVAS	NEGATIVAS					
12000	PERSONAL DOCENTE E INVESTIGADOR	0,00	0,00	0,00	451.881,79	0,00	0,00	0,00	0,00	0,00	451.881,79
12001	PERSONAL DE ADMINISTRACION Y SERVICIOS	0,00	0,00	0,00	84.148,84	0,00	0,00	0,00	0,00	0,00	84.148,84
12005	TRIENIOS PERSONAL	0,00	0,00	0,00	189.268,66	0,00	0,00	0,00	0,00	0,00	189.268,66
12100	COMPLEMENTO DE DESTINO P.D.I.	0,00	0,00	0,00	353.289,23	0,00	0,00	0,00	0,00	0,00	353.289,23
12101	COMPLEMENTO DE DESTINO P.A.S.	0,00	0,00	0,00	82.447,61	0,00	0,00	0,00	0,00	0,00	82.447,61
12102	COMPLEMENTO ESPECIFICO P.D.I.	0,00	0,00	0,00	286.216,45	0,00	0,00	0,00	0,00	0,00	286.216,45
12103	COMPLEMENTO ESPECIFICO P.A.S.	0,00	0,00	0,00	105.482,37	0,00	0,00	0,00	0,00	0,00	105.482,37
12104	OTROS COMPLEMENTOS DEL P.D.I.	0,00	0,00	0,00	355.745,43	0,00	0,00	0,00	0,00	0,00	355.745,43
12105	OTROS COMPLEMENTOS DEL P.A.S.	0,00	0,00	0,00	0,00	374.826,24	0,00	0,00	0,00	0,00	-374.826,24
12106	COMPLEMENTOS PERSONALES Y TRANSITORIOS	0,00	0,00	0,00	0,00	4.478,67	0,00	0,00	0,00	0,00	-4.478,67

**MODIFICACIONES DE CRÉDITO  
EJERCICIO 2013**

**CLASIFICACIÓN ORGÁNICA**      8000      RECTORADO. SERVICIOS CENTRALES. CRÉDITOS GENERI  
422D      ENSEÑANZAS UNIVERSITARIAS

**CLASIFICACIÓN FUNCIONAL POR PROGRAMAS**

CLASIFICACIÓN ECONÓMICA	EXPLICACIÓN	CRÉDITOS EXTRAORDINARIOS	SUPLEMENTOS DE CRÉDITO	AMPLIACIONES DE CRÉDITO	TRANSFERENCIAS DE CRÉDITO		INCORPORACIONES REMANENTES DE CRÉDITO	CRÉDITOS GENERADOS POR INGRESOS	BAJAS POR ANULACIÓN Y RECTIFICACIÓN	OTRAS MODIFICACIONES	TOTAL MODIFICACIONES
					POSITIVAS	NEGATIVAS					
12	TOTAL ARTICULO	0,00	0,00	0,00	1.908.480,38	379.304,91	0,00	0,00	0,00	0,00	1.529.175,47
13000	RETRIBUCIONES BASICAS PDI	0,00	0,00	0,00	0,00	21.191,56	0,00	0,00	0,00	0,00	-21.191,56
13001	RETRIBUCIONES BASICAS P.A.S.	0,00	0,00	0,00	80.647,59	0,00	0,00	0,00	0,00	0,00	80.647,59
13100	OTRAS RETRIBUCIONES PDI	0,00	0,00	0,00	0,00	222.605,09	0,00	0,00	0,00	0,00	-222.605,09
13101	OTRAS REMUNERACIONES P.A.S.	0,00	0,00	0,00	0,00	179.257,61	0,00	0,00	0,00	0,00	-179.257,61
13400	RETRIBUCIONES BASICAS	0,00	0,00	0,00	0,00	2.721,75	0,00	0,00	0,00	0,00	-2.721,75
13401	OTRAS RETRIBUCIONES	0,00	0,00	0,00	0,00	131.210,30	0,00	0,00	0,00	0,00	-131.210,30
13	TOTAL ARTICULO	0,00	0,00	0,00	80.647,59	556.986,31	0,00	0,00	0,00	0,00	-476.338,72
15000	PRODUCTIVIDAD POR MERITOS INVESTIGADORES	0,00	0,00	0,00	137.277,85	0,00	0,00	0,00	0,00	0,00	137.277,85
15001	COMPLEMENTOS AUTONOMICOS ART. 66 LOU	0,00	0,00	0,00	0,00	797.154,91	0,00	0,00	0,00	0,00	-797.154,91
15003	PRODUCTIVIDAD DEL P.A.S.	0,00	0,00	0,00	14.753,70	0,00	0,00	0,00	0,00	0,00	14.753,70
15101	P.A.S.	0,00	0,00	0,00	0,00	14.851,98	0,00	0,00	0,00	0,00	-14.851,98
15	TOTAL ARTICULO	0,00	0,00	0,00	152.031,55	812.006,89	0,00	0,00	0,00	0,00	-659.975,34
16000	SEGURIDAD SOCIAL	0,00	0,00	0,00	457.689,08	176.859,26	0,00	0,00	0,00	0,00	280.829,82
16201	FORMACION Y PERFECCIONAMIENTO DEL PERSONAL	0,00	0,00	0,00	2.295,00	0,00	0,00	0,00	0,00	0,00	2.295,00
16205	ACCION SOCIAL	0,00	0,00	0,00	167.921,10	200.588,36	0,00	0,00	0,00	0,00	-32.637,26
16299	OTROS	0,00	0,00	0,00	0,00	17.738,79	0,00	0,00	0,00	0,00	-17.738,79
16	TOTAL ARTICULO	0,00	0,00	0,00	627.905,18	395.156,41	0,00	0,00	0,00	0,00	232.748,77
1	TOTAL CAPITULO	0,00	0,00	0,00	2.769.064,70	2.143.454,52	0,00	0,00	0,00	0,00	625.610,18
20200	ARRENDAMIENTO DE EDIFICIOS Y OTRAS CONSTRUCCIONES	0,00	0,00	0,00	1.449,50	0,00	0,00	0,00	0,00	0,00	1.449,50
20300	ARRENDAMIENTO DE MAQUINARIA	0,00	0,00	0,00	0,00	0,00	0,00	0,00	0,00	-2.264,00	-2.264,00
20302	ARRENDAMIENTO DE UTILIAJE	0,00	0,00	0,00	500,00	0,00	0,00	0,00	0,00	0,00	500,00
20400	ARRENDAMIENTO DE ELEMENTOS DE TRANSPORTE	0,00	0,00	0,00	153,50	0,00	0,00	0,00	0,00	0,00	153,50

**MODIFICACIONES DE CRÉDITO  
EJERCICIO 2013**

**CLASIFICACIÓN ORGÁNICA**      8000      RECTORADO. SERVICIOS CENTRALES. CRÉDITOS GENERI  
**CLASIFICACIÓN FUNCIONAL POR PROGRAMAS**      422D      ENSEÑANZAS UNIVERSITARIAS

CLASIFICACIÓN ECONÓMICA	EXPLICACIÓN	CRÉDITOS EXTRAORDINARIOS	SUPLEMENTOS DE CRÉDITO	AMPLIACIONES DE CRÉDITO	TRANSFERENCIAS DE CRÉDITO		INCORPORACIONES REMANENTES DE CRÉDITO	CRÉDITOS GENERADOS POR INGRESOS	BAJAS POR ANULACIÓN Y RECTIFICACIÓN	OTRAS MODIFICACIONES	TOTAL MODIFICACIONES
					POSITIVAS	NEGATIVAS					
20500	ARRENDAMIENTO DE MOBILIARIO Y ENSERES	0,00	0,00	0,00	5.007,08	0,00	0,00	0,00	0,00	-5.032,96	-25,88
20600	ARRENDAMIENTO DE SISTEMAS PARA PROCESOS DE INFORMACION	0,00	0,00	0,00	0,00	0,00	0,00	0,00	0,00	-6.766,00	-6.766,00
20800	ARRENDAMIENTO DE OTRO INMOVILIZADO MATERIAL	0,00	0,00	0,00	1.364,65	0,00	0,00	0,00	0,00	0,00	1.364,65
20900	CANONES	0,00	0,00	0,00	988,00	0,00	0,00	0,00	0,00	0,00	988,00
20	TOTAL ARTÍCULO	0,00	0,00	0,00	9.462,73	0,00	0,00	0,00	0,00	-14.062,96	-4.600,23
21100	TERRENOS Y BIENES NATURALES	0,00	0,00	0,00	2.409,11	0,00	0,00	0,00	0,00	0,00	2.409,11
21200	EDIFICIOS Y OTRAS CONSTRUCCIONES	0,00	0,00	0,00	21.455,11	2.299,00	0,00	0,00	0,00	-53.398,00	-34.241,89
21300	MAQUINARIA	0,00	0,00	0,00	11.223,94	0,00	0,00	0,00	0,00	-15.969,61	-4.745,67
21301	INSTALACIONES	0,00	0,00	0,00	101.456,27	0,00	0,00	0,00	0,00	0,00	101.456,27
21400	ELEMENTOS DE TRANSPORTE	0,00	0,00	0,00	0,00	0,00	0,00	0,00	0,00	-1.990,63	-1.990,63
21500	MOBILIARIO Y ENSERES	0,00	0,00	0,00	5.652,95	7.026,79	0,00	0,00	0,00	-41.133,29	-42.507,13
21600	SISTEMAS PARA PROCESOS DE LA INFORMACION	0,00	0,00	0,00	583.108,25	0,00	0,00	0,00	0,00	-30.155,44	552.952,81
21900	OTRO INMOVILIZADO MATERIAL	0,00	0,00	0,00	0,00	0,00	0,00	0,00	0,00	-1.000,00	-1.000,00
21	TOTAL ARTÍCULO	0,00	0,00	0,00	725.305,63	9.325,79	77.561,10	0,00	0,00	-143.246,97	572.732,87
22000	MATERIAL DE OFICINA ORDINARIO NO INVENTARIBLE	0,00	0,00	0,00	1.988.889,34	4.063.627,32	0,00	135.598,67	0,00	-749.301,83	-2.610.780,04
22003	PRESTAMOS INTERBIBLIOTECARIOS	0,00	0,00	0,00	0,00	0,00	0,00	3.677,08	0,00	0,00	3.677,08
22100	ENERGIA ELECTRICA	0,00	0,00	0,00	333.486,75	0,00	0,00	0,00	0,00	-115.404,24	218.082,51
22102	GAS	0,00	0,00	0,00	19.344,16	0,00	0,00	0,00	0,00	0,00	19.344,16
22112	MATERIAL ELECTRONICO, ELECTRICO Y DE COMUNICACIONES	0,00	0,00	0,00	101,97	0,00	0,00	0,00	0,00	0,00	101,97
22199	OTROS SUMINISTROS	0,00	0,00	0,00	561,85	0,00	0,00	0,00	0,00	0,00	561,85
22200	TELEFONICAS	0,00	0,00	0,00	400.498,72	0,00	0,00	4.356,05	0,00	-17.047,82	387.807,95
22204	INFORMATICAS	0,00	0,00	0,00	2.648,07	0,00	0,00	0,00	0,00	0,00	2.648,07
22299	OTRAS	0,00	0,00	0,00	45,38	0,00	0,00	0,00	0,00	0,00	45,38

**MODIFICACIONES DE CRÉDITO**
**EJERCICIO 2013**
**8000 RECTORADO, SERVICIOS CENTRALES, CRÉDITOS GENERI**
**CLASIFICACIÓN ORGÁNICA**
**CLASIFICACIÓN FUNCIONAL POR PROGRAMAS**
**422D**
**ENSEÑANZAS UNIVERSITARIAS**

CLASIFICACIÓN ECONÓMICA	EXPLICACIÓN	CRÉDITOS EXTRAORDINARIOS	SUPLEMENTOS DE CRÉDITO	AMPLIACIONES DE CRÉDITO	TRANSFERENCIAS DE CRÉDITO		INCORPORACIONES REMANENTES DE CRÉDITO	CRÉDITOS GENERADOS POR INGRESOS	BAJAS POR ANULACIÓN Y RECTIFICACIÓN	OTRAS MODIFICACIONES	TOTAL MODIFICACIONES
					POSITIVAS	NEGATIVAS					
22300	TRANSPORTES	0,00	0,00	0,00	0,00	0,00	0,00	0,00	0,00	-9.776,57	-9.776,57
22400	EDIFICIOS Y OTRAS CONSTRUCCIONES	0,00	0,00	0,00	0,00	0,00	0,00	0,00	0,00	-535,00	-535,00
22402	SEGUROS DE MOBILIARIO Y ENSERES	0,00	0,00	0,00	0,00	0,00	0,00	0,00	0,00	0,00	15,00
22409	OTROS RIESGOS	0,00	0,00	0,00	0,00	0,00	0,00	0,00	0,00	0,00	85.304,26
22500	ESTATALES	0,00	0,00	0,00	0,00	0,00	0,00	0,00	0,00	0,00	1.687,48
22501	LOCALES	0,00	0,00	0,00	0,00	0,00	0,00	0,00	0,00	0,00	5.088,90
22603	JURÍDICOS, CONTENCIOSOS	0,00	0,00	0,00	0,00	0,00	0,00	0,00	0,00	0,00	161,83
22604	FORMACIÓN Y PERFECCIONAMIENTO DEL PERSONAL	0,00	0,00	0,00	0,00	0,00	0,00	0,00	0,00	0,00	15.969,92
22606	REUNIONES, CONFERENCIAS Y CURSOS	0,00	0,00	0,00	0,00	0,00	0,00	0,00	0,00	0,00	9.200,00
22609	ACTIVIDADES CULTURALES	0,00	0,00	0,00	0,00	0,00	0,00	0,00	0,00	-800,00	-800,00
22611	GASTOS DE ASESORAMIENTO	0,00	0,00	0,00	0,00	0,00	0,00	0,00	0,00	0,00	5.172,75
22699	OTROS	0,00	0,00	0,00	0,00	0,00	0,00	0,00	0,00	-180.589,88	-21.706,76
22700	LIMPIEZA Y ASEO	0,00	0,00	0,00	0,00	0,00	0,00	0,00	0,00	-23.010,04	113.621,48
22701	SEGURIDAD	0,00	0,00	0,00	0,00	0,00	0,00	0,00	0,00	0,00	55.011,80
22703	POSTALES O SIMILARES	0,00	0,00	0,00	0,00	0,00	0,00	12,90	0,00	0,00	12,90
22705	PROCESOS ELECTORALES	0,00	0,00	0,00	0,00	0,00	0,00	0,00	0,00	0,00	27,81
22706	ESTUDIOS Y TRABAJOS TÉCNICOS	0,00	0,00	0,00	0,00	0,00	0,00	10.627,43	0,00	0,00	125.035,63
22708	SERVICIOS DE JARDINERÍA	0,00	0,00	0,00	0,00	0,00	0,00	0,00	0,00	0,00	23.554,85
22799	OTROS	0,00	0,00	0,00	0,00	0,00	0,00	0,00	0,00	0,00	105.807,84
22	TOTAL ARTÍCULO	0,00	0,00	0,00	0,00	0,00	77.561,10	154.272,13	0,00	-1.096.465,38	-1.465.656,95
23000	DIETAS, FUNCIONAMIENTO ORDINARIO	0,00	0,00	0,00	0,00	0,00	0,00	0,00	0,00	-44.183,94	-44.183,94
23001	TRIBUNALES DE OPOSICIONES P.A.S.	0,00	0,00	0,00	0,00	0,00	0,00	0,00	0,00	0,00	140,00
23002	TRIBUNALES DE CUERPOS DOCENTES	0,00	0,00	0,00	0,00	0,00	0,00	0,00	0,00	0,00	3.837,44

**MODIFICACIONES DE CRÉDITO**
**EJERCICIO 2013**
**8000 RECTORADO. SERVICIOS CENTRALES. CREDITOS GENERI**
**CLASIFICACIÓN ORGÁNICA**
**CLASIFICACIÓN FUNCIONAL POR PROGRAMAS**
**422D**
**ENSEÑANZAS UNIVERSITARIAS**

CLASIFICACIÓN ECONÓMICA	EXPLICACIÓN	CRÉDITOS EXTRAORDINARIOS	SUPLEMENTOS DE CRÉDITO	AMPLIACIONES DE CRÉDITO	TRANSFERENCIAS DE CRÉDITO		INCORPORACIONES REMANENTES DE CRÉDITO	CRÉDITOS GENERADOS POR INGRESOS	BAJAS POR ANULACIÓN Y RECTIFICACIÓN	OTRAS MODIFICACIONES	TOTAL MODIFICACIONES
					POSITIVAS	NEGATIVAS					
23003	TRIBUNALES DE TESIS	0,00	0,00	0,00	7.550,00	0,00	0,00	0,00	0,00	0,00	7.550,00
23004	ALUMNOS	0,00	0,00	0,00	18.438,50	0,00	0,00	0,00	0,00	0,00	18.438,50
23005	PRUEBAS DE ACCESO A LA UNIVERSIDAD	0,00	0,00	0,00	3.233,76	0,00	0,00	0,00	0,00	0,00	3.233,76
23006	PERSONAL DOCENTE. P.A.S. Y OTROS EXTERNOS	0,00	0,00	0,00	8.687,98	0,00	0,00	0,00	0,00	0,00	8.687,98
23100	LOCOMOCION. FUNCIONAMIENTO ORDINARIO	0,00	0,00	0,00	0,00	0,00	0,00	0,00	0,00	-49.183,02	-49.183,02
23101	TRIBUNALES DE OPOSICIONES P.A.S.	0,00	0,00	0,00	347,32	0,00	0,00	0,00	0,00	0,00	347,32
23102	TRIBUNALES DE CUERPOS DOCENTES	0,00	0,00	0,00	4.243,57	0,00	0,00	0,00	0,00	0,00	4.243,57
23103	TRIBUNALES DE TESIS	0,00	0,00	0,00	14.497,66	0,00	0,00	0,00	0,00	0,00	14.497,66
23104	ALUMNOS	0,00	0,00	0,00	1.651,90	0,00	0,00	0,00	0,00	0,00	1.651,90
23105	PRUEBAS DE ACCESO A LA UNIVERSIDAD	0,00	0,00	0,00	11.162,35	0,00	0,00	0,00	0,00	0,00	11.162,35
23106	PERSONAL DOCENTE. P.A.S. Y OTROS EXTERNOS	0,00	0,00	0,00	36.605,29	0,00	0,00	0,00	0,00	0,00	36.605,29
23300	OTRAS INDEMNIZACIONES. FUNCIONAMIENTO ORDINARIO	0,00	0,00	0,00	0,00	0,00	0,00	0,00	0,00	-5.733,00	-5.733,00
23301	TRIBUNALES DE OPOSICIONES P.A.S.	0,00	0,00	0,00	716,04	0,00	0,00	0,00	0,00	0,00	716,04
23302	TRIBUNALES DE CUERPOS DOCENTES	0,00	0,00	0,00	3.147,99	0,00	0,00	0,00	0,00	0,00	3.147,99
23305	PRUEBAS DE ACCESO A LA UNIVERSIDAD	0,00	0,00	0,00	117.636,16	0,00	0,00	0,00	0,00	0,00	117.636,16
23306	PERSONAL DOCENTE. P.A.S. Y OTROS EXTERNOS	0,00	0,00	0,00	659,77	0,00	0,00	0,00	0,00	0,00	659,77
23	TOTAL ARTICULO	0,00	0,00	0,00	232.555,73	0,00	0,00	0,00	0,00	-98.119,96	133.435,77
2	TOTAL CAPITULO	0,00	0,00	0,00	4.429.826,61	4.072.853,11	77.561,10	154.272,13	0,00	-1.352.895,27	-764.088,54
31000	A CORTO PLAZO	0,00	0,00	0,00	323,78	0,00	0,00	0,00	0,00	0,00	323,78
31001	A LARGO PLAZO	0,00	0,00	0,00	0,00	707.128,77	0,00	0,00	0,00	0,00	-707.128,77
31	TOTAL ARTICULO	0,00	0,00	0,00	323,78	707.128,77	0,00	0,00	0,00	0,00	-706.804,99
34200	INTERESES DE DEMORA	0,00	0,00	0,00	39.942,88	0,00	0,00	0,00	0,00	0,00	39.942,88
34900	GASTOS Y COMISIONES BANCARIAS	0,00	0,00	0,00	7.560,31	0,00	0,00	0,00	0,00	0,00	7.560,31

**MODIFICACIONES DE CRÉDITO**
**EJERCICIO 2013**

8000 RECTORADO. SERVICIOS CENTRALES. CREDITOS GENERI

**CLASIFICACIÓN ORGÁNICA**
**CLASIFICACIÓN FUNCIONAL POR PROGRAMAS**

422D

ENSEÑANZAS UNIVERSITARIAS

CLASIFICACIÓN ECONOMICA	EXPLICACIÓN	CRÉDITOS EXTRAORDINARIOS	SUPLEMENTOS DE CRÉDITO	AMPLIACIONES DE CRÉDITO	TRANSFERENCIAS DE CRÉDITO		INCORPORACIONES REMANENTES DE CRÉDITO	CRÉDITOS GENERADOS POR INGRESOS	BAJAS POR ANULACIÓN Y RECTIFICACIÓN	OTRAS MODIFICACIONES	TOTAL MODIFICACIONES
					POSITIVAS	NEGATIVAS					
34901	OTRAS DIFERENCIAS NEGATIVAS DE CAMBIO	0,00	0,00	0,00	131,08	0,00	0,00	0,00	0,00	0,00	131,08
34	TOTAL ARTICULO	0,00	0,00	0,00	47.634,27	0,00	0,00	0,00	0,00	0,00	47.634,27
3	TOTAL CAPITULO	0,00	0,00	0,00	47.988,05	707.128,77	0,00	0,00	0,00	0,00	-659.170,72
40100	A OTROS MINISTERIOS	0,00	0,00	0,00	62,07	0,00	0,00	0,00	0,00	0,00	62,07
40	TOTAL ARTICULO	0,00	0,00	0,00	62,07	0,00	0,00	0,00	0,00	0,00	62,07
44000	A SOCIEDADES MERCANTILES, ENTIDADES Y OTROS ENTES PUBLICOS	0,00	0,00	0,00	40.000,00	49.371,00	0,00	0,00	0,00	0,00	-9.371,00
44100	A UNIVERSIDADES PUBLICAS	0,00	0,00	0,00	962.010,00	0,00	0,00	0,00	0,00	0,00	962.010,00
44	TOTAL ARTICULO	0,00	0,00	0,00	1.002.010,00	49.371,00	0,00	0,00	0,00	0,00	952.639,00
45000	A LA COMUNIDAD AUTONOMA DE ANDALUCIA	0,00	0,00	0,00	9.569,55	0,00	0,00	0,00	0,00	0,00	9.569,55
45	TOTAL ARTICULO	0,00	0,00	0,00	9.569,55	0,00	0,00	0,00	0,00	0,00	9.569,55
48400	PRACTICUM CIENCIAS DE LA EDUCACION	0,00	0,00	0,00	0,00	70.490,00	0,00	0,00	0,00	0,00	-70.490,00
48499	OTROS CONVENIOS	0,00	0,00	0,00	5.071,08	6.640,00	0,00	0,00	0,00	0,00	-1.568,92
48501	A OTRAS FUNDACIONES	0,00	0,00	0,00	405,00	0,00	0,00	0,00	0,00	0,00	405,00
48599	A OTRAS INSTITUCIONES SIN FINES DE LUJRO	0,00	0,00	0,00	240,00	0,00	0,00	0,00	0,00	0,00	240,00
48	TOTAL ARTICULO	0,00	0,00	0,00	5.716,08	77.130,00	0,00	0,00	0,00	0,00	-71.413,92
4	TOTAL CAPITULO	0,00	0,00	0,00	1.017.357,70	126.501,00	0,00	0,00	0,00	0,00	890.856,70
60100	BIENES DEL PATRIMONIO HISTORICO ARTISTICO Y CULTURAL	0,00	0,00	0,00	2.395,80	0,00	0,00	0,00	0,00	0,00	2.395,80
60200	EDIFICIOS Y OTRAS CONSTRUCCIONES	0,00	0,00	0,00	4.096,33	4.238.803,92	0,00	0,00	0,00	-26.860,49	-4.259.558,08
60300	MAQUINARIA	0,00	0,00	0,00	0,00	0,00	0,00	0,00	0,00	-14.552,87	-14.552,87
60500	MOBILIARIO Y ENSERES	0,00	0,00	0,00	4.073,02	0,00	0,00	0,00	0,00	-16.341,70	-12.268,68
60600	SISTEMAS PARA PROCESOS DE INFORMACION	0,00	0,00	0,00	43.751,64	219.923,00	0,00	0,00	0,00	-62.063,19	-2.38.224,55
60800	ADQUISICION DE FONDOS BIBLIOGRAFICOS	0,00	0,00	0,00	5.839,55	0,00	0,00	0,00	0,00	4.333,67	10.173,22
60899	OTROS	0,00	0,00	0,00	16.555,51	1.428.192,58	0,00	0,00	0,00	11.760,12	-1.400.876,95

**MODIFICACIONES DE CRÉDITO**
**EJERCICIO 2013**
**CLASIFICACIÓN ORGÁNICA** 8000 RECTORADO. SERVICIOS CENTRALES. CRÉDITOS GENERI  
**CLASIFICACIÓN FUNCIONAL POR PROGRAMAS** 422D ENSEÑANZAS UNIVERSITARIAS

CLASIFICACIÓN ECONÓMICA	EXPLICACIÓN	CRÉDITOS EXTRAORDINARIOS	SUPLEMENTOS DE CRÉDITO	AMPLIACIONES DE CRÉDITO	TRANSFERENCIAS DE CRÉDITO		INCORPORACIONES REMANENTES DE CRÉDITO	CRÉDITOS GENERADOS POR INGRESOS	BAJAS POR ANULACIÓN Y RECTIFICACIÓN	OTRAS MODIFICACIONES	TOTAL MODIFICACIONES
					POSITIVAS	NEGATIVAS					
60	TOTAL ARTICULO	0,00	0,00	0,00	76.711,85	5.885.919,50	0,00	0,00	0,00	-103.704,46	-5.912.912,11
64800	PERSONAL	0,00	0,00	0,00	145.013,48	0,00	0,00	0,00	0,00	0,00	145.013,48
64801	MATERIAL INVENTARIABLE	0,00	0,00	0,00	3.058,96	0,00	0,00	0,00	0,00	0,00	3.058,96
64802	MATERIAL FUNGIBLE	0,00	0,00	0,00	4.008,56	0,00	0,00	0,00	0,00	0,00	4.008,56
64803	DIETAS Y LOCOMOCION	0,00	0,00	0,00	1.400,35	0,00	0,00	0,00	0,00	0,00	1.400,35
64899	OTROS	0,00	0,00	0,00	15.200,00	172.442,36	0,00	0,00	0,00	0,00	-157.242,36
64900	PERSONAL	0,00	0,00	0,00	514.196,98	10.000,00	0,00	0,00	0,00	0,00	504.196,98
64	TOTAL ARTICULO	0,00	0,00	0,00	1.469.323,00	192.746,52	0,00	0,00	0,00	0,00	1.276.576,48
64999	OTROS	0,00	0,00	0,00	786.444,66	10.304,16	0,00	0,00	0,00	0,00	776.140,50
66200	EDIFICIOS Y OTRAS CONSTRUCCIONES	0,00	0,00	0,00	162.354,11	5.288,69	0,00	0,00	0,00	0,00	157.065,42
66300	MAQUINARIA	0,00	0,00	0,00	20.574,71	0,00	0,00	0,00	0,00	0,00	20.574,71
66301	INSTALACIONES	0,00	0,00	0,00	94.278,57	0,00	0,00	0,00	0,00	0,00	94.278,57
66500	MOBILIARIO Y ENSERES	0,00	0,00	0,00	2.468,40	0,00	0,00	0,00	0,00	0,00	2.468,40
66600	SISTEMAS PARA PROCESOS DE INFORMACION	0,00	0,00	0,00	1.849,91	0,00	0,00	0,00	0,00	0,00	1.849,91
66	TOTAL ARTICULO	0,00	0,00	0,00	281.525,70	5.288,69	0,00	0,00	0,00	0,00	276.257,01
6	TOTAL CAPITULO	0,00	0,00	0,00	1.827.560,55	6.083.934,71	0,00	0,00	0,00	-103.704,46	-4.360.078,62
91100	A LARGO PLAZO DE ENTES DEL SECTOR PUBLICO	0,00	0,00	0,00	112.954,31	0,00	0,00	0,00	0,00	0,00	112.954,31
91300	A LARGO PLAZO DE ENTES DEL SECTOR PRIVADO	0,00	0,00	0,00	3.332.808,31	112.954,31	0,00	0,00	0,00	0,00	3.219.854,00
91	TOTAL ARTICULO	0,00	0,00	0,00	3.445.762,62	112.954,31	0,00	0,00	0,00	0,00	3.332.808,31
9	TOTAL CAPITULO	0,00	0,00	0,00	3.445.762,62	112.954,31	0,00	0,00	0,00	0,00	3.332.808,31
TOTAL	ECONÓMICA	0,00	0,00	0,00	13.537.530,23	13.246.826,42	77.561,10	154.272,13	0,00	-1.456.589,73	-934.062,89



**MODIFICACIONES DE CRÉDITO  
EJERCICIO 2013**

8000 RECTORADO. SERVICIOS CENTRALES. CREDITOS GENERI

CLASIFICACIÓN ORGÁNICA

541A INVESTIGACION

CLASIFICACIÓN FUNCIONAL POR PROGRAMAS

CLASIFICACIÓN ECONÓMICA	EXPLICACIÓN	CRÉDITOS EXTRAORDINARIOS	SUPLEMENTOS DE CRÉDITO	AMPLIACIONES DE CRÉDITO	TRANSFERENCIAS DE CRÉDITO		INCORPORACIONES REMANENTES DE CRÉDITO	CRÉDITOS GENERADOS POR INGRESOS	BAJAS POR ANULACIÓN Y RECTIFICACIÓN	OTRAS MODIFICACIONES	TOTAL MODIFICACIONES
					POSITIVAS	NEGATIVAS					
60800	SISTEMAS PARA PROCESOS DE INFORMACIÓN	0,00	0,00	0,00	439.846,00	439.846,00	0,00	0,00	0,00	0,00	0,00
60	TOTAL ARTICULO	0,00	0,00	0,00	439.846,00	439.846,00	0,00	0,00	0,00	0,00	0,00
64000	PERSONAL	0,00	0,00	0,00	16.401,69	0,00	0,00	0,00	0,00	0,00	16.401,69
64099	OTROS	0,00	0,00	0,00	0,00	0,00	0,00	0,00	0,00	-553.103,19	-553.103,19
64200	PERSONAL	0,00	0,00	0,00	970.808,92	0,00	0,00	0,00	0,00	-31.576,50	939.232,42
64201	MATERIAL INVENTARIABLE	0,00	0,00	0,00	253.508,82	0,00	0,00	0,00	0,00	0,00	253.508,82
64202	MATERIAL FUNGIBLE	0,00	0,00	0,00	72.987,77	0,00	0,00	0,00	0,00	0,00	72.987,77
64203	DIETAS Y LOCOMOCION	0,00	0,00	0,00	114.953,69	0,00	0,00	0,00	0,00	0,00	114.953,69
64299	OTROS	0,00	0,00	0,00	165.000,00	1.412.259,20	993.585,66	0,00	0,00	-1.962.917,14	-2.216.590,68
64400	PROGRAMA PROPIO	0,00	0,00	0,00	0,00	61.051,11	0,00	0,00	0,00	-463.145,70	-524.196,81
64900	PERSONAL	0,00	0,00	0,00	44.503,11	365,61	0,00	0,00	0,00	0,00	44.137,50
64	TOTAL ARTICULO	0,00	0,00	0,00	1.639.666,16	1.473.675,92	993.585,66	0,00	0,00	-3.010.742,53	-1.851.164,63
64999	OTROS	0,00	0,00	0,00	1.504,16	0,00	0,00	0,00	0,00	0,00	1.504,16
6	TOTAL CAPITULO	0,00	0,00	0,00	2.079.514,16	1.913.521,92	993.585,66	0,00	0,00	-3.010.742,53	-1.851.164,63
TOTAL	ECONÓMICA	0,00	0,00	0,00	2.079.514,16	1.913.521,92	993.585,66	0,00	0,00	-3.010.742,53	-1.851.164,63

**MODIFICACIONES DE CRÉDITO  
EJERCICIO 2013**

**CLASIFICACIÓN ORGÁNICA**      8001      RECTORADO. SERVICIOS CENTRALES. CRÉDITOS FINALI  
321A      AYUDAS DE LA UNIVERSIDAD DE HUELVA

**CLASIFICACIÓN FUNCIONAL POR PROGRAMAS**

CLASIFICACIÓN ECONÓMICA	EXPLICACIÓN	CRÉDITOS EXTRAORDINARIOS	SUPLEMENTOS DE CRÉDITO	AMPLIACIONES DE CRÉDITO	TRANSFERENCIAS DE CRÉDITO		INCORPORACIONES REMANENTES DE CRÉDITO	CRÉDITOS GENERADOS POR INGRESOS	BAJAS POR ANULACIÓN Y RECTIFICACIÓN	OTRAS MODIFICACIONES	TOTAL MODIFICACIONES
					POSITIVAS	NEGATIVAS					
48004	BECAS PROPIAS PARA PRACTICAS EN EMPRESAS	0,00	0,00	0,00	5.002,76	0,00	195,00	180,00	0,00	0,00	5.377,76
48099	OTRAS BECAS Y AYUDAS PROPIAS A ESTUDIANTES	0,00	0,00	0,00	0,00	0,00	8,01	0,00	0,00	0,00	8,01
48100	BECAS Y AYUDAS A ESTUDIANTES MINISTERIO DE EDUCACION Y CIENC	0,00	0,00	0,00	0,00	0,00	545.821,35	1.354.281,00	0,00	0,00	1.900.102,35
48101	BECAS Y AYUDAS A ESTUDIANTES CONS. INNOV. CIENCIA Y EMPRESA	0,00	0,00	0,00	0,00	9.429,00	207.640,17	1.223.865,70	0,00	160.608,00	1.582.684,87
48102	BECAS DE PRACTICAS EMPRESAS CONS. INNOV. CIENCIA Y EMPRESA	0,00	0,00	0,00	15.300,00	172.901,00	75.457,78	303.684,00	0,00	0,00	221.540,78
48199	OTRAS BECAS Y AYUDAS A ESTUDIANTES	0,00	0,00	0,00	35.316,56	9.475,54	32.661,59	51.690,26	0,00	0,00	110.194,87
48300	BECAS Y AYUDAS AL PERSONAL DOCENTE E INVESTIGADOR	0,00	0,00	0,00	0,00	0,00	600,00	0,00	0,00	0,00	600,00
48301	OTRAS BECAS Y AYUDAS CON FINANCIACION EXTERNA	0,00	0,00	0,00	9.029,30	0,00	378,42	0,00	0,00	0,00	9.407,72
48	TOTAL ARTÍCULO	0,00	0,00	0,00	64.650,62	191.805,54	862.762,32	2.933.700,96	0,00	160.608,00	3.829.916,36
4	TOTAL CAPÍTULO	0,00	0,00	0,00	64.650,62	191.805,54	862.762,32	2.933.700,96	0,00	160.608,00	3.829.916,36
TOTAL	ECONÓMICA	0,00	0,00	0,00	64.650,62	191.805,54	862.762,32	2.933.700,96	0,00	160.608,00	3.829.916,36
TOTAL	MOD. INICIALES	0,00	0,00	0,00	0,00	0,00	0,00	0,00	0,00	162.999,00	162.999,00

**ENSEÑANZAS UNIVERSITARIAS**

**CLASIFICACIÓN FUNCIONAL POR PROGRAMAS**

CLASIFICACIÓN ECONÓMICA	EXPLICACIÓN	CRÉDITOS EXTRAORDINARIOS	SUPLEMENTOS DE CRÉDITO	AMPLIACIONES DE CRÉDITO	TRANSFERENCIAS DE CRÉDITO		INCORPORACIONES REMANENTES DE CRÉDITO	CRÉDITOS GENERADOS POR INGRESOS	BAJAS POR ANULACIÓN Y RECTIFICACIÓN	OTRAS MODIFICACIONES	TOTAL MODIFICACIONES
					POSITIVAS	NEGATIVAS					
22000	MATERIAL DE OFICINA. ORDINARIO NO INVENTARIABLE	0,00	0,00	0,00	182.815,71	276.406,43	1.467.726,36	692.455,02	0,00	22.284,45	2.088.875,11
22606	REUNIONES, CONFERENCIAS Y CURSOS	0,00	0,00	0,00	0,00	0,00	1.291,12	0,00	0,00	0,00	1.291,12
22	TOTAL ARTÍCULO	0,00	0,00	0,00	182.815,71	276.406,43	1.469.017,48	692.455,02	0,00	22.284,45	2.090.166,23
2	TOTAL CAPÍTULO	0,00	0,00	0,00	182.815,71	276.406,43	1.469.017,48	692.455,02	0,00	22.284,45	2.090.166,23
44100	A UNIVERSIDADES PÚBLICAS	0,00	0,00	0,00	0,00	0,00	4.982,37	0,00	0,00	0,00	4.982,37
44	TOTAL ARTÍCULO	0,00	0,00	0,00	0,00	0,00	4.982,37	0,00	0,00	0,00	4.982,37

**MODIFICACIONES DE CRÉDITO  
EJERCICIO 2013**

**CLASIFICACIÓN ORGÁNICA**      8001      RECTORADO. SERVICIOS CENTRALES. CRÉDITOS FINALI  
**CLASIFICACIÓN FUNCIONAL POR PROGRAMAS**      422D      ENSEÑANZAS UNIVERSITARIAS

CLASIFICACIÓN ECONÓMICA	EXPLICACIÓN	CRÉDITOS EXTRAORDINARIOS	SUPLEMENTOS DE CRÉDITO	AMPLIACIONES DE CRÉDITO	TRANSFERENCIAS DE CRÉDITO		INCORPORACIONES REMANENTES DE CRÉDITO	CRÉDITOS GENERADOS POR INGRESOS	BAJAS POR ANULACION Y RECTIFICACIÓN	OTRAS MODIFICACIONES	TOTAL MODIFICACIONES
					POSITIVAS	NEGATIVAS					
48599	A OTRAS INSTITUCIONES SIN FINES DE LUCRO	0,00	0,00	0,00	0,00	0,00	0,00	0,00	0,00	0,00	5.000,00
48	TOTAL ARTÍCULO	0,00	0,00	0,00	5.000,00	0,00	0,00	0,00	0,00	0,00	5.000,00
4	TOTAL CAPÍTULO	0,00	0,00	0,00	5.000,00	0,00	4.982,37	0,00	0,00	0,00	9.982,37
60200	EDIFICIOS Y OTRAS CONSTRUCCIONES	0,00	0,00	0,00	5.792,20	0,00	5.712,622,35	49.862,87	0,00	26.850,49	5.795.127,91
60301	INSTALACIONES	0,00	0,00	0,00	1.366,57	0,00	0,00	0,00	0,00	0,00	1.366,57
60600	SISTEMAS PARA PROCESOS DE INFORMACIÓN	0,00	0,00	0,00	24.837,67	0,00	787,50	0,00	0,00	0,00	25.625,17
60899	OTROS	0,00	0,00	0,00	7.434,72	29.805,02	2.263,656,65	6.000,00	0,00	0,00	2.247.286,35
60	TOTAL ARTÍCULO	0,00	0,00	0,00	39.431,16	29.805,02	7.977.086,50	55.862,87	0,00	26.850,49	8.069.406,00
62200	EDIFICIOS Y OTRAS CONSTRUCCIONES	0,00	0,00	0,00	0,00	0,00	2.535,543,36	0,00	0,00	0,00	2.535.543,36
62500	MOBILIARIO Y ENSERES	0,00	0,00	0,00	0,00	0,00	58.796,55	0,00	0,00	0,00	58.796,55
62	TOTAL ARTÍCULO	0,00	0,00	0,00	0,00	0,00	2.594.339,91	0,00	0,00	0,00	2.594.339,91
64899	OTROS	0,00	0,00	0,00	0,00	0,00	16.132,21	0,00	0,00	0,00	16.132,21
64900	PERSONAL	0,00	0,00	0,00	85.335,17	65.523,46	193.832,38	70.969,19	0,00	0,00	284.613,28
64	TOTAL ARTÍCULO	0,00	0,00	0,00	85.335,17	429.380,25	506.157,14	70.969,19	0,00	0,00	233.081,25
64999	OTROS	0,00	0,00	0,00	0,00	363.856,78	296.192,55	0,00	0,00	0,00	-67.664,24
66200	EDIFICIOS Y OTRAS CONSTRUCCIONES	0,00	0,00	0,00	29.134,13	0,00	21.206,05	0,00	0,00	0,00	50.340,18
66	TOTAL ARTÍCULO	0,00	0,00	0,00	29.134,13	0,00	21.206,05	0,00	0,00	0,00	50.340,18
6	TOTAL CAPÍTULO	0,00	0,00	0,00	153.900,46	459.185,27	11.098.789,60	126.832,06	0,00	26.850,49	10.947.167,34
TOTAL	ECONÓMICA	0,00	0,00	0,00	341.716,17	735.591,70	12.572.789,45	819.287,08	0,00	49.134,94	13.047.315,94

**MODIFICACIONES DE CRÉDITO  
EJERCICIO 2013**

CLASIFICACIÓN ORGÁNICA 8001 RECTORADO. SERVICIOS CENTRALES. CRÉDITOS FINALI

CLASIFICACIÓN ECONÓMICA	EXPLICACIÓN	CRÉDITOS EXTRAORDINARIOS	SUPLEMENTOS DE CRÉDITO	AMPLIACIONES DE CRÉDITO		TRANSFERENCIAS DE CRÉDITO		INCORPORACIONES REMANENTES DE CRÉDITO	CRÉDITOS GENERADOS POR INGRESOS	BAJAS POR ANULACIÓN Y RECTIFICACIÓN	OTRAS MODIFICACIONES	TOTAL MODIFICACIONES
				INVESTIGACION		POSITIVAS	NEGATIVAS					
				54.1A	54.1B							
22000	MATERIAL DE OFICINA ORDINARIO NO INVENTARIBLE	0,00	0,00	0,00	0,00	1.145,75	6.761,25	6.931,96	0,00	0,00	0,00	1.316,46
22	TOTAL ARTICULO	0,00	0,00	0,00	0,00	1.145,75	6.761,25	6.931,96	0,00	0,00	0,00	1.316,46
23100	LOCOMOCION FUNCIONAMIENTO ORDINARIO	0,00	0,00	0,00	0,00	0,00	324,50	0,00	0,00	0,00	0,00	-324,50
23	TOTAL ARTICULO	0,00	0,00	0,00	0,00	0,00	324,50	0,00	0,00	0,00	0,00	-324,50
2	TOTAL CAPITULO	0,00	0,00	0,00	0,00	1.145,75	7.085,75	6.931,96	0,00	0,00	0,00	991,96
48300	BECAS Y AYUDAS AL PERSONAL DOCENTE E INVESTIGADOR	0,00	0,00	0,00	0,00	1.241,00	0,00	74.816,87	65.058,76	0,00	0,00	141.116,63
48	TOTAL ARTICULO	0,00	0,00	0,00	0,00	1.241,00	0,00	74.816,87	65.058,76	0,00	0,00	141.116,63
4	TOTAL CAPITULO	0,00	0,00	0,00	0,00	1.241,00	0,00	74.816,87	65.058,76	0,00	0,00	141.116,63
60200	EDIFICIOS Y OTRAS CONSTRUCCIONES	0,00	0,00	0,00	0,00	630,00	288.542,29	348.042,29	0,00	0,00	0,00	60.130,00
60300	MAQUINARIA	0,00	0,00	0,00	0,00	385.097,21	0,00	89.669,74	0,00	0,00	0,00	454.766,95
60301	INSTALACIONES	0,00	0,00	0,00	0,00	535.872,80	0,00	140.000,00	1.083.609,75	0,00	0,00	1.759.482,35
60600	SISTEMAS PARA PROCESOS DE INFORMACION	0,00	0,00	0,00	0,00	411,05	411,05	0,00	0,00	0,00	0,00	0,00
60899	OTROS	0,00	0,00	0,00	0,00	0,00	0,00	6.083.519,19	0,00	0,00	0,00	6.083.519,19
60	TOTAL ARTICULO	0,00	0,00	0,00	0,00	902.010,86	288.953,34	6.661.231,22	1.083.609,75	0,00	0,00	8.357.889,49
64099	OTROS	0,00	0,00	0,00	0,00	0,00	0,00	106,63	0,00	0,00	0,00	106,63
64100	PERSONAL	0,00	0,00	0,00	0,00	5.404,59	0,00	0,00	0,00	0,00	0,00	5.404,59
64199	OTROS	0,00	0,00	0,00	0,00	0,00	5.404,59	0,00	0,00	0,00	0,00	5.404,59
64900	PERSONAL	0,00	0,00	0,00	0,00	171.591,19	1.556,80	311.671,21	878.547,44	0,00	0,00	1.360.245,04
64901	MATERIAL INVENTARIBLE	0,00	0,00	0,00	0,00	6.224,31	0,00	0,00	10.094,22	0,00	0,00	16.318,53
64902	MATERIAL FUNGIBLE	0,00	0,00	0,00	0,00	5.050,56	0,00	0,00	1.223,50	0,00	0,00	6.274,06
64903	DIETAS Y LOCOMOCION	0,00	0,00	0,00	0,00	21.603,71	0,00	0,00	0,00	0,00	0,00	21.603,71
64	TOTAL ARTICULO	0,00	0,00	0,00	0,00	606.218,05	39.345,42	517.597,95	1.333.765,64	0,00	0,00	2.418.236,22
64999	OTROS	0,00	0,00	0,00	0,00	396.343,69	32.384,03	199.899,88	443.900,48	0,00	0,00	1.007.760,02
66200	EDIFICIOS Y OTRAS CONSTRUCCIONES	0,00	0,00	0,00	0,00	288.542,29	0,00	0,00	0,00	0,00	0,00	288.542,29
66	TOTAL ARTICULO	0,00	0,00	0,00	0,00	288.542,29	0,00	0,00	0,00	0,00	0,00	288.542,29
6	TOTAL CAPITULO	0,00	0,00	0,00	0,00	1.796.771,20	328.298,76	7.178.829,17	2.417.375,39	0,00	0,00	11.064.677,00
TOTAL	ECONÓMICA	0,00	0,00	0,00	0,00	1.798.157,95	335.384,51	7.260.578,00	2.482.434,15	0,00	0,00	11.206.785,59

**MODIFICACIONES DE CRÉDITO**
**EJERCICIO 2013**

8002 CONSEJO SOCIAL

**CLASIFICACIÓN ORGÁNICA**

322C CONSEJO SOCIAL

**CLASIFICACIÓN FUNCIONAL POR PROGRAMAS**

CLASIFICACIÓN ECONÓMICA	EXPLICACIÓN	CRÉDITOS EXTRAORDINARIOS	SUPLEMENTOS DE CRÉDITO	AMPLIACIONES DE CRÉDITO	TRANSFERENCIAS DE CRÉDITO		INCORPORACIONES REMANENTES DE CRÉDITO	CRÉDITOS GENERADOS POR INGRESOS	BAJAS POR ANULACIÓN Y RECTIFICACIÓN	OTRAS MODIFICACIONES	TOTAL MODIFICACIONES
					POSITIVAS	NEGATIVAS					
12001	PERSONAL DE ADMINISTRACION Y SERVICIOS	0,00	0,00	0,00	7.569,89	12.000,00	24.383,93	0,00	0,00	0,00	19.953,82
12005	TRINIOS PERSONAL	0,00	0,00	0,00	612,69	2.772,00	0,00	0,00	0,00	0,00	-2.159,31
12101	COMPLEMENTO DE DESTINO P.A.S.	0,00	0,00	0,00	3.816,30	8.930,00	0,00	0,00	0,00	0,00	-5.113,70
12103	COMPLEMENTO ESPECIFICO P.A.S.	0,00	0,00	0,00	4.949,94	7.165,00	0,00	0,00	0,00	0,00	-2.215,06
12105	OTROS COMPLEMENTOS DEL P.A.S.	0,00	0,00	0,00	0,00	1.797,00	0,00	0,00	0,00	0,00	-1.797,00
12	TOTAL ARTICULO	0,00	0,00	0,00	16.948,82	32.664,00	24.383,93	0,00	0,00	0,00	8.668,75
16000	SEGURIDAD SOCIAL	0,00	0,00	0,00	4.979,46	6.595,00	0,00	0,00	0,00	0,00	-1.615,54
16	TOTAL ARTICULO	0,00	0,00	0,00	4.979,46	6.595,00	0,00	0,00	0,00	0,00	-1.615,54
1	TOTAL CAPITULO	0,00	0,00	0,00	21.928,28	39.259,00	24.383,93	0,00	0,00	0,00	7.053,21
22000	MATERIAL DE OFICINA ORDINARIO NO INVENTARIBLE	0,00	0,00	0,00	21.500,00	18.664,28	46.273,00	0,00	0,00	0,00	49.108,72
22	TOTAL ARTICULO	0,00	0,00	0,00	21.500,00	18.664,28	46.273,00	0,00	0,00	0,00	49.108,72
2	TOTAL CAPITULO	0,00	0,00	0,00	21.500,00	18.664,28	46.273,00	0,00	0,00	0,00	49.108,72
48301	OTRAS BECAS Y AYUDAS CON FINANCIACION EXTERNA	0,00	0,00	0,00	3.500,00	0,00	14.329,04	0,00	0,00	0,00	17.829,04
48500	A FUNDACIONES UNIVERSITARIAS	0,00	0,00	0,00	0,00	0,00	3.000,00	0,00	0,00	0,00	3.000,00
48	TOTAL ARTICULO	0,00	0,00	0,00	3.500,00	0,00	17.329,04	0,00	0,00	0,00	20.829,04
4	TOTAL CAPITULO	0,00	0,00	0,00	3.500,00	0,00	17.329,04	0,00	0,00	0,00	20.829,04
60500	MOBILIARIO Y ENSERES	0,00	0,00	0,00	0,00	1.000,00	0,00	0,00	0,00	0,00	-1.000,00
60899	OTROS	0,00	0,00	0,00	0,00	9,68	27.282,30	0,00	0,00	0,00	27.272,62
60	TOTAL ARTICULO	0,00	0,00	0,00	0,00	1.009,68	27.282,30	0,00	0,00	0,00	26.272,62
64900	PERSONAL	0,00	0,00	0,00	12.004,68	0,00	0,33	0,00	0,00	0,00	12.005,01
64	TOTAL ARTICULO	0,00	0,00	0,00	12.004,68	0,00	0,33	0,00	0,00	0,00	12.005,01
66200	EDIFICIOS Y OTRAS CONSTRUCCIONES	0,00	0,00	0,00	0,00	0,00	1.856,64	0,00	0,00	0,00	1.856,64
66	TOTAL ARTICULO	0,00	0,00	0,00	0,00	0,00	1.856,64	0,00	0,00	0,00	1.856,64

**MODIFICACIONES DE CRÉDITO  
EJERCICIO 2013**

**CLASIFICACIÓN ORGÁNICA**

8002 CONSEJO SOCIAL

**CLASIFICACIÓN FUNCIONAL POR PROGRAMAS**

322C CONSEJO SOCIAL

CLASIFICACIÓN ECONÓMICA	EXPLICACIÓN	CRÉDITOS EXTRAORDINARIOS	SUPLEMENTOS DE CRÉDITO	AMPLIACIONES DE CRÉDITO	TRANSFERENCIAS DE CRÉDITO		INCORPORACIONES REMANENTES DE CRÉDITO	CRÉDITOS GENERADOS POR INGRESOS	BAJAS POR ANULACIÓN Y RECTIFICACIÓN	OTRAS MODIFICACIONES	TOTAL MODIFICACIONES
					POSITIVAS	NEGATIVAS					
6	TOTAL CAPÍTULO	0,00	0,00	0,00	12.004,68	1.009,68	29.139,27	0,00	0,00	0,00	40.134,27
TOTAL	ECONÓMICA	0,00	0,00	0,00	58.932,96	58.932,96	117.125,24	0,00	0,00	0,00	117.125,24

**MODIFICACIONES DE CRÉDITO  
EJERCICIO 2013**

**CLASIFICACIÓN ORGÁNICA** 8003 CONSEJO DE DIRECCION

**CLASIFICACIÓN FUNCIONAL POR PROGRAMAS** 321A AYUDAS DE LA UNIVERSIDAD DE HUELVA

CLASIFICACIÓN ECONÓMICA	EXPLICACIÓN	CRÉDITOS EXTRAORDINARIOS	SUPLEMENTOS DE CRÉDITO	AMPLIACIONES DE CRÉDITO	TRANSFERENCIAS DE CRÉDITO		INCORPORACIONES REMANENTES DE CRÉDITO	CRÉDITOS GENERADOS POR INGRESOS	BAJAS POR ANULACIÓN Y RECTIFICACIÓN	OTRAS MODIFICACIONES	TOTAL MODIFICACIONES
					POSITIVAS	NEGATIVAS					
48099	OTRAS BECAS Y AYUDAS PROPIAS A ESTUDIANTES	0,00	0,00	0,00	8.606,49	4.653,00	0,00	0,00	0,00	0,00	3.953,49
48	TOTAL ARTICULO	0,00	0,00	0,00	8.606,49	4.653,00	0,00	0,00	0,00	0,00	3.953,49
4	TOTAL CAPITULO	0,00	0,00	0,00	8.606,49	4.653,00	0,00	0,00	0,00	0,00	3.953,49
TOTAL	ECONÓMICA	0,00	0,00	0,00	8.606,49	4.653,00	0,00	0,00	0,00	0,00	3.953,49

**ENSEÑANZAS UNIVERSITARIAS**

422D

**CLASIFICACIÓN FUNCIONAL POR PROGRAMAS**

CLASIFICACIÓN ECONÓMICA	EXPLICACIÓN	CRÉDITOS EXTRAORDINARIOS	SUPLEMENTOS DE CRÉDITO	AMPLIACIONES DE CRÉDITO	TRANSFERENCIAS DE CRÉDITO		INCORPORACIONES REMANENTES DE CRÉDITO	CRÉDITOS GENERADOS POR INGRESOS	BAJAS POR ANULACIÓN Y RECTIFICACIÓN	OTRAS MODIFICACIONES	TOTAL MODIFICACIONES
					POSITIVAS	NEGATIVAS					
22000	MATERIAL DE OFICINA ORDINARIO NO INVENTARIABLE	0,00	0,00	0,00	30.302,23	18.263,04	0,00	0,00	0,00	-11.866,06	451,13
22200	TELEFONICAS	0,00	0,00	0,00	0,00	0,00	0,00	0,00	0,00	-8.464,40	-8.464,40
22706	ESTUDIOS Y TRABAJOS TECNICOS	0,00	0,00	0,00	6.453,33	0,00	0,00	0,00	0,00	0,00	6.453,33
22	TOTAL ARTICULO	0,00	0,00	0,00	36.755,56	18.263,04	0,00	0,00	0,00	-20.052,46	-1.559,94
2	TOTAL CAPITULO	0,00	0,00	0,00	36.755,56	18.263,04	0,00	0,00	0,00	-20.052,46	-1.559,94
60600	SISTEMAS PARA PROCESOS DE INFORMACION	0,00	0,00	0,00	0,00	680,25	0,00	0,00	0,00	0,00	-680,25
60899	OTROS	0,00	0,00	0,00	333,00	3.712,60	0,00	0,00	0,00	-27.151,64	-30.531,24
60	TOTAL ARTICULO	0,00	0,00	0,00	333,00	4.392,85	0,00	0,00	0,00	-27.151,64	-31.211,49
64900	PERSONAL	0,00	0,00	0,00	43.431,47	0,00	0,00	0,00	0,00	0,00	43.431,47
64	TOTAL ARTICULO	0,00	0,00	0,00	44.111,72	0,00	0,00	0,00	0,00	0,00	44.111,72
64999	OTROS	0,00	0,00	0,00	680,25	0,00	0,00	0,00	0,00	0,00	680,25
6	TOTAL CAPITULO	0,00	0,00	0,00	44.444,72	4.392,85	0,00	0,00	0,00	-27.151,64	12.900,23
TOTAL	ECONÓMICA	0,00	0,00	0,00	81.200,28	22.655,89	0,00	0,00	0,00	-47.204,10	11.340,29

**MODIFICACIONES DE CRÉDITO  
EJERCICIO 2013**

**CLASIFICACIÓN ORGÁNICA** 8004 CENTROS  
**CLASIFICACIÓN FUNCIONAL POR PROGRAMAS** 321A AYUDAS DE LA UNIVERSIDAD DE HUELVA

CLASIFICACIÓN ECONÓMICA	EXPLICACIÓN	CRÉDITOS EXTRAORDINARIOS	SUPLEMENTOS DE CRÉDITO	AMPLIACIONES DE CRÉDITO	TRANSFERENCIAS DE CRÉDITO		INCORPORACIONES REMANENTES DE CRÉDITO	CRÉDITOS GENERADOS POR INGRESOS	BAJAS POR ANULACIÓN Y RECTIFICACIÓN	OTRAS MODIFICACIONES	TOTAL MODIFICACIONES
					POSITIVAS	NEGATIVAS					
48099	OTRAS BECAS Y AYUDAS PROPIAS A ESTUDIANTES	0,00	0,00	0,00	47.420,80	4.725,09	0,00	0,00	0,00	-1.299,83	41.395,88
48	TOTAL ARTÍCULO	0,00	0,00	0,00	47.420,80	4.725,09	0,00	0,00	0,00	-1.299,83	41.395,88
4	TOTAL CAPÍTULO	0,00	0,00	0,00	47.420,80	4.725,09	0,00	0,00	0,00	-1.299,83	41.395,88
TOTAL	ECONÓMICA	0,00	0,00	0,00	47.420,80	4.725,09	0,00	0,00	0,00	-1.299,83	41.395,88

**ENSEÑANZAS UNIVERSITARIAS**

422D

**CLASIFICACIÓN FUNCIONAL POR PROGRAMAS**

CLASIFICACIÓN ECONÓMICA	EXPLICACIÓN	CRÉDITOS EXTRAORDINARIOS	SUPLEMENTOS DE CRÉDITO	AMPLIACIONES DE CRÉDITO	TRANSFERENCIAS DE CRÉDITO		INCORPORACIONES REMANENTES DE CRÉDITO	CRÉDITOS GENERADOS POR INGRESOS	BAJAS POR ANULACIÓN Y RECTIFICACIÓN	OTRAS MODIFICACIONES	TOTAL MODIFICACIONES
					POSITIVAS	NEGATIVAS					
20300	ARRENDAMIENTO DE MAQUINARIA	0,00	0,00	0,00	0,00	0,00	0,00	0,00	0,00	264,00	264,00
20500	ARRENDAMIENTO DE MOBILIARIO Y ENSERES	0,00	0,00	0,00	0,00	0,00	0,00	0,00	0,00	264,00	264,00
20600	ARRENDAMIENTO DE SISTEMAS PARA PROCESOS DE INFORMACIÓN	0,00	0,00	0,00	0,00	0,00	0,00	0,00	0,00	266,00	266,00
20	TOTAL ARTÍCULO	0,00	0,00	0,00	0,00	0,00	0,00	0,00	0,00	794,00	794,00
21200	EDIFICIOS Y OTRAS CONSTRUCCIONES	0,00	0,00	0,00	0,00	0,00	0,00	0,00	0,00	47.898,00	47.898,00
21300	MAQUINARIA	0,00	0,00	0,00	0,00	0,00	0,00	0,00	0,00	6.200,00	6.200,00
21500	MOBILIARIO Y ENSERES	0,00	0,00	0,00	0,00	0,00	0,00	0,00	0,00	7.200,00	7.200,00
21600	SISTEMAS PARA PROCESOS DE LA INFORMACIÓN	0,00	0,00	0,00	0,00	0,00	0,00	0,00	0,00	7.930,00	7.930,00
21	TOTAL ARTÍCULO	0,00	0,00	0,00	0,00	0,00	0,00	0,00	0,00	69.228,00	69.228,00
22000	MATERIAL DE OFICINA ORDINARIO NO INVENTARIABLE	0,00	0,00	0,00	9.279,61	68.072,52	0,00	8.479,41	0,00	85.622,94	35.309,44
22100	ENERGÍA ELÉCTRICA	0,00	0,00	0,00	0,00	0,00	0,00	0,00	0,00	19.600,00	19.600,00
22200	TELEFONICAS	0,00	0,00	0,00	1.305,09	0,00	0,00	0,00	0,00	11.836,13	13.141,22
22300	TRANSPORTES	0,00	0,00	0,00	0,00	0,00	0,00	0,00	0,00	5.625,00	5.625,00
22400	EDIFICIOS Y OTRAS CONSTRUCCIONES	0,00	0,00	0,00	0,00	0,00	0,00	0,00	0,00	350,00	350,00



**MODIFICACIONES DE CRÉDITO  
EJERCICIO 2013**

**CLASIFICACIÓN ORGÁNICA**      8004      CENTROS      ENSEÑANZAS UNIVERSITARIAS  
**CLASIFICACIÓN FUNCIONAL POR PROGRAMAS**      422D

CLASIFICACIÓN ECONÓMICA	EXPLICACIÓN	CRÉDITOS EXTRAORDINARIOS	SUPLEMENTOS DE CRÉDITO	AMPLIACIONES DE CRÉDITO	TRANSFERENCIAS DE CRÉDITO		INCORPORACIONES REMANENTES DE CRÉDITO	CRÉDITOS GENERADOS POR INGRESOS	BAJAS POR ANULACIÓN Y RECTIFICACIÓN	OTRAS MODIFICACIONES	TOTAL MODIFICACIONES
					POSITIVAS	NEGATIVAS					
22699	OTROS	0,00	0,00	0,00	0,00	0,00	0,00	0,00	0,00	111.963,00	111.963,00
22700	LIMPIEZA Y ASEO	0,00	0,00	0,00	0,00	0,00	0,00	0,00	0,00	9.537,00	9.537,00
22	TOTAL ARTICULO	0,00	0,00	0,00	10.584,70	68.072,52	0,00	8.479,41	0,00	244.534,07	195.525,66
23000	DIETAS, FUNCIONAMIENTO ORDINARIO	0,00	0,00	0,00	0,00	0,00	0,00	0,00	0,00	17.829,00	17.829,00
23100	LOCOMOCION, FUNCIONAMIENTO ORDINARIO	0,00	0,00	0,00	0,00	0,00	0,00	0,00	0,00	23.150,00	23.150,00
23300	OTRAS INDEMNIZACIONES, FUNCIONAMIENTO ORDINARIO	0,00	0,00	0,00	0,00	0,00	0,00	0,00	0,00	1.033,00	1.033,00
23	TOTAL ARTICULO	0,00	0,00	0,00	0,00	0,00	0,00	0,00	0,00	42.012,00	42.012,00
2	TOTAL CAPITULO	0,00	0,00	0,00	10.584,70	68.072,52	0,00	8.479,41	0,00	356.568,07	307.559,66
60300	MAQUINARIA	0,00	0,00	0,00	0,00	0,00	0,00	0,00	0,00	3.700,00	3.700,00
60301	INSTALACIONES	0,00	0,00	0,00	0,00	0,00	0,00	0,00	0,00	452,24	452,24
60500	MOBILIARIO Y ENSERES	0,00	0,00	0,00	0,00	0,00	0,00	0,00	0,00	10.600,00	10.600,00
60600	SISTEMAS PARA PROCESOS DE INFORMACION	0,00	0,00	0,00	5.888,40	0,00	0,00	0,00	0,00	5.233,00	11.121,40
60800	ADQUISICION DE FONDOS BIBLIOGRAFICOS	0,00	0,00	0,00	0,00	0,00	0,00	0,00	0,00	-1.899,43	-1.899,43
60899	OTROS	0,00	0,00	0,00	14.763,38	9.067,24	0,00	0,00	0,00	-431,39	5.264,75
60	TOTAL ARTICULO	0,00	0,00	0,00	20.651,78	9.067,24	0,00	0,00	0,00	17.654,42	29.238,96
64900	PERSONAL	0,00	0,00	0,00	20.000,04	0,00	0,00	0,00	0,00	0,00	20.000,04
64	TOTAL ARTICULO	0,00	0,00	0,00	20.000,04	0,00	0,00	0,00	0,00	0,00	20.000,04
66200	EDIFICIOS Y OTRAS CONSTRUCCIONES	0,00	0,00	0,00	2.445,63	0,00	0,00	0,00	0,00	0,00	2.445,63
66600	SISTEMAS PARA PROCESOS DE INFORMACION	0,00	0,00	0,00	762,00	0,00	0,00	0,00	0,00	0,00	762,00
66	TOTAL ARTICULO	0,00	0,00	0,00	3.207,63	0,00	0,00	0,00	0,00	0,00	3.207,63
6	TOTAL CAPITULO	0,00	0,00	0,00	43.859,45	9.067,24	0,00	0,00	0,00	17.654,42	52.446,63
TOTAL	ECONOMICA	0,00	0,00	0,00	54.444,15	77.138,76	0,00	8.479,41	0,00	374.222,49	360.006,29

**MODIFICACIONES DE CRÉDITO**
**EJERCICIO 2013**
**CLASIFICACIÓN ORGÁNICA**

8005

DEPARTAMENTOS

**CLASIFICACIÓN FUNCIONAL POR PROGRAMAS**

321A

AYUDAS DE LA UNIVERSIDAD DE HUELVA

CLASIFICACIÓN ECONÓMICA	EXPLICACIÓN	CRÉDITOS EXTRAORDINARIOS	SUPLEMENTOS DE CRÉDITO	AMPLIACIONES DE CRÉDITO	TRANSFERENCIAS DE CRÉDITO		INCORPORACIONES REMANENTES DE CRÉDITO	CRÉDITOS GENERADOS POR INGRESOS	BAJAS POR ANULACIÓN Y RECTIFICACIÓN	OTRAS MODIFICACIONES	TOTAL MODIFICACIONES
					POSITIVAS	NEGATIVAS					
48099	OTRAS BECAS Y AYUDAS PROPIAS A ESTUDIANTES	0,00	0,00	0,00	2.354,16	0,00	0,00	0,00	0,00	4.200,00	6.554,16
48	TOTAL ARTÍCULO	0,00	0,00	0,00	2.354,16	0,00	0,00	0,00	0,00	4.200,00	6.554,16
4	TOTAL CAPÍTULO	0,00	0,00	0,00	2.354,16	0,00	0,00	0,00	0,00	4.200,00	6.554,16
TOTAL	ECONÓMICA	0,00	0,00	0,00	2.354,16	0,00	0,00	0,00	0,00	4.200,00	6.554,16

**ENSEÑANZAS UNIVERSITARIAS**

422D

**CLASIFICACIÓN FUNCIONAL POR PROGRAMAS**

CLASIFICACIÓN ECONÓMICA	EXPLICACIÓN	CRÉDITOS EXTRAORDINARIOS	SUPLEMENTOS DE CRÉDITO	AMPLIACIONES DE CRÉDITO	TRANSFERENCIAS DE CRÉDITO		INCORPORACIONES REMANENTES DE CRÉDITO	CRÉDITOS GENERADOS POR INGRESOS	BAJAS POR ANULACIÓN Y RECTIFICACIÓN	OTRAS MODIFICACIONES	TOTAL MODIFICACIONES
					POSITIVAS	NEGATIVAS					
20300	ARRENDAMIENTO DE MAQUINARIA	0,00	0,00	0,00	0,00	0,00	0,00	0,00	0,00	2.000,00	2.000,00
20500	ARRENDAMIENTO DE MOBILIARIO Y ENSERES	0,00	0,00	0,00	0,00	0,00	0,00	0,00	0,00	4.768,96	4.768,96
20600	ARRENDAMIENTO DE SISTEMAS PARA PROCESOS DE INFORMACION	0,00	0,00	0,00	0,00	0,00	0,00	0,00	0,00	5.000,00	5.000,00
20	TOTAL ARTÍCULO	0,00	0,00	0,00	0,00	0,00	0,00	0,00	0,00	11.768,96	11.768,96
21200	EDIFICIOS Y OTRAS CONSTRUCCIONES	0,00	0,00	0,00	0,00	0,00	0,00	0,00	0,00	500,00	500,00
21300	MAQUINARIA	0,00	0,00	0,00	0,00	0,00	0,00	0,00	0,00	2.491,61	2.491,61
21400	ELEMENTOS DE TRANSPORTE	0,00	0,00	0,00	0,00	0,00	0,00	0,00	0,00	1.590,63	1.590,63
21500	MOBILIARIO Y ENSERES	0,00	0,00	0,00	0,00	0,00	0,00	0,00	0,00	27.064,29	27.064,29
21600	SISTEMAS PARA PROCESOS DE LA INFORMACION	0,00	0,00	0,00	0,00	0,00	0,00	0,00	0,00	21.994,44	21.994,44
21900	OTRO INMOBILIZADO MATERIAL	0,00	0,00	0,00	0,00	0,00	0,00	0,00	0,00	1.000,00	1.000,00
21	TOTAL ARTÍCULO	0,00	0,00	0,00	0,00	0,00	0,00	0,00	0,00	54.640,97	54.640,97
22000	MATERIAL DE OFICINA ORDINARIO NO INVENTARIBLE	0,00	0,00	0,00	1.690,01	83.694,61	0,00	38.394,23	0,00	360.595,77	317.985,40
22100	ENERGÍA ELÉCTRICA	0,00	0,00	0,00	0,00	0,00	0,00	0,00	0,00	29.134,24	29.134,24
22200	TELEFONICAS	0,00	0,00	0,00	0,00	0,00	0,00	0,00	0,00	12.234,09	12.234,09

**MODIFICACIONES DE CRÉDITO  
EJERCICIO 2013**

**CLASIFICACIÓN ORGÁNICA**
**8005**
**DEPARTAMENTOS**
**CLASIFICACIÓN FUNCIONAL POR PROGRAMAS**
**422D**
**ENSEÑANZAS UNIVERSITARIAS**

CLASIFICACIÓN ECONÓMICA	EXPLICACIÓN	CRÉDITOS EXTRAORDINARIOS	SUPLEMENTOS DE CRÉDITO	AMPLIACIONES DE CRÉDITO	TRANSFERENCIAS DE CRÉDITO		INCORPORACIONES REMANENTES DE CRÉDITO	CRÉDITOS GENERADOS POR INGRESOS	BAJAS POR ANULACIÓN Y RECTIFICACIÓN	OTRAS MODIFICACIONES	TOTAL MODIFICACIONES
					POSITIVAS	NEGATIVAS					
22300	TRANSPORTES	0,00	0,00	0,00	0,00	0,00	0,00	0,00	0,00	3.951,57	3.951,57
22699	OTROS	0,00	0,00	0,00	0,00	0,00	0,00	0,00	0,00	68.378,88	68.378,88
22700	LIMPIEZA Y ASEO	0,00	0,00	0,00	0,00	0,00	0,00	0,00	0,00	13.104,04	13.104,04
22	TOTAL ARTÍCULO	0,00	0,00	0,00	1.690,01	83.694,61	0,00	39.394,23	0,00	487.398,59	444.788,22
23000	DIETAS. FUNCIONAMIENTO ORDINARIO	0,00	0,00	0,00	0,00	0,00	0,00	0,00	0,00	26.237,94	26.237,94
23100	LOCOMOCIÓN. FUNCIONAMIENTO ORDINARIO	0,00	0,00	0,00	0,00	0,00	0,00	0,00	0,00	25.866,02	25.866,02
23300	OTRAS INDEMNIZACIONES. FUNCIONAMIENTO ORDINARIO	0,00	0,00	0,00	0,00	0,00	0,00	0,00	0,00	4.700,00	4.700,00
23	TOTAL ARTÍCULO	0,00	0,00	0,00	0,00	0,00	0,00	0,00	0,00	56.803,96	56.803,96
2	TOTAL CAPÍTULO	0,00	0,00	0,00	1.690,01	83.694,61	0,00	39.394,23	0,00	610.612,48	568.002,11
34900	GASTOS Y COMISIONES BANCARIAS	0,00	0,00	0,00	1,80	0,00	0,00	0,00	0,00	0,00	1,80
34	TOTAL ARTÍCULO	0,00	0,00	0,00	1,80	0,00	0,00	0,00	0,00	0,00	1,80
3	TOTAL CAPÍTULO	0,00	0,00	0,00	1,80	0,00	0,00	0,00	0,00	0,00	1,80
60300	MAQUINARIA	0,00	0,00	0,00	2.227,83	0,00	0,00	0,00	0,00	1.011,87	3.239,70
60301	INSTALACIONES	0,00	0,00	0,00	0,00	0,00	0,00	0,00	0,00	-452,24	-452,24
60500	MOBILIARIO Y ENSERES	0,00	0,00	0,00	0,00	0,00	0,00	0,00	0,00	5.002,70	5.002,70
60600	SISTEMAS PARA PROCESOS DE INFORMACIÓN	0,00	0,00	0,00	32.526,27	0,00	0,00	0,00	0,00	50.844,02	83.370,29
60800	ADQUISICIÓN DE FONDOS BIBLIOGRÁFICOS	0,00	0,00	0,00	484,00	0,00	0,00	0,00	0,00	-6.434,24	-5.950,24
60899	OTROS	0,00	0,00	0,00	46.252,28	1.690,01	0,00	0,00	0,00	16.822,91	61.385,18
60	TOTAL ARTÍCULO	0,00	0,00	0,00	81.490,38	1.690,01	0,00	0,00	0,00	66.795,02	146.595,39
6	TOTAL CAPÍTULO	0,00	0,00	0,00	81.490,38	1.690,01	0,00	0,00	0,00	66.795,02	146.595,39
TOTAL	ECONÓMICA	0,00	0,00	0,00	83.182,19	85.384,62	0,00	39.394,23	0,00	677.407,50	714.599,30

**MODIFICACIONES DE CRÉDITO  
EJERCICIO 2013**

**CLASIFICACIÓN ORGÁNICA**      8006      PRACTICAS DE LABORATORIO      422D      ENSEÑANZAS UNIVERSITARIAS

**CLASIFICACIÓN FUNCIONAL POR PROGRAMAS**

CLASIFICACIÓN ECONÓMICA	EXPLICACIÓN	CRÉDITOS EXTRAORDINARIOS	SUPLEMENTOS DE CRÉDITO	AMPLIACIONES DE CRÉDITO	TRANSFERENCIAS DE CRÉDITO		INCORPORACIONES REMANENTES DE CRÉDITO	CRÉDITOS GENERADOS POR INGRESOS	BAJAS POR ANULACIÓN Y RECTIFICACIÓN	OTRAS MODIFICACIONES	TOTAL MODIFICACIONES
					POSITIVAS	NEGATIVAS					
20600	ARRENDAMIENTO DE SISTEMAS PARA PROCESOS DE INFORMACIÓN	0,00	0,00	0,00	0,00	0,00	0,00	0,00	0,00	1.500,00	1.500,00
20	TOTAL ARTICULO	0,00	0,00	0,00	0,00	0,00	0,00	0,00	0,00	1.500,00	1.500,00
21200	EDIFICIOS Y OTRAS CONSTRUCCIONES	0,00	0,00	0,00	0,00	0,00	0,00	0,00	0,00	5.000,00	5.000,00
21300	MAQUINARIA	0,00	0,00	0,00	0,00	0,00	0,00	0,00	0,00	7.278,00	7.278,00
21500	MOBILIARIO Y ENSERES	0,00	0,00	0,00	0,00	0,00	0,00	0,00	0,00	6.869,00	6.869,00
21600	SISTEMAS PARA PROCESOS DE LA INFORMACIÓN	0,00	0,00	0,00	0,00	0,00	0,00	0,00	0,00	231,00	231,00
21	TOTAL ARTICULO	0,00	0,00	0,00	0,00	0,00	0,00	0,00	0,00	19.378,00	19.378,00
22000	MATERIAL DE OFICINA ORDINARIO NO INVENTARIABLE	0,00	0,00	0,00	100,00	6.926,26	0,00	0,00	0,00	13.761,23	6.934,97
22100	ENERGÍA ELÉCTRICA	0,00	0,00	0,00	0,00	0,00	0,00	0,00	0,00	66.670,00	66.670,00
22200	TELÉFONICAS	0,00	0,00	0,00	0,00	0,00	0,00	0,00	0,00	1.442,00	1.442,00
22300	TRANSPORTES	0,00	0,00	0,00	0,00	0,00	0,00	0,00	0,00	200,00	200,00
22400	EDIFICIOS Y OTRAS CONSTRUCCIONES	0,00	0,00	0,00	0,00	0,00	0,00	0,00	0,00	185,00	185,00
22609	ACTIVIDADES CULTURALES	0,00	0,00	0,00	0,00	0,00	0,00	0,00	0,00	800,00	800,00
22699	OTROS	0,00	0,00	0,00	0,00	0,00	0,00	0,00	0,00	248,00	248,00
22700	LIMPIEZA Y ASEO	0,00	0,00	0,00	0,00	0,00	0,00	0,00	0,00	369,00	369,00
22	TOTAL ARTICULO	0,00	0,00	0,00	100,00	6.926,26	0,00	0,00	0,00	83.675,23	76.846,97
23000	DIETAS. FUNCIONAMIENTO ORDINARIO	0,00	0,00	0,00	0,00	0,00	0,00	0,00	0,00	127,00	127,00
23100	LOCOMOCIÓN. FUNCIONAMIENTO ORDINARIO	0,00	0,00	0,00	0,00	0,00	0,00	0,00	0,00	177,00	177,00
23	TOTAL ARTICULO	0,00	0,00	0,00	0,00	0,00	0,00	0,00	0,00	304,00	304,00
2	TOTAL CAPITULO	0,00	0,00	0,00	100,00	6.926,26	0,00	0,00	0,00	104.857,23	98.030,97
60300	MAQUINARIA	0,00	0,00	0,00	0,00	0,00	0,00	0,00	0,00	9.841,00	9.841,00
60500	MOBILIARIO Y ENSERES	0,00	0,00	0,00	0,00	0,00	0,00	0,00	0,00	739,00	739,00
60600	SISTEMAS PARA PROCESOS DE INFORMACIÓN	0,00	0,00	0,00	0,00	13,80	0,00	0,00	0,00	5.976,17	7.194,37

**MODIFICACIONES DE CRÉDITO  
EJERCICIO 2013**

**CLASIFICACIÓN ORGÁNICA** 8006 PRACTICAS DE LABORATORIO  
422D ENSEÑANZAS UNIVERSITARIAS

**CLASIFICACIÓN FUNCIONAL POR PROGRAMAS**

CLASIFICACIÓN ECONÓMICA	EXPLICACIÓN	CRÉDITOS EXTRAORDINARIOS	SUPLEMENTOS DE CRÉDITO	AMPLIACIONES DE CRÉDITO	TRANSFERENCIAS DE CRÉDITO		INCORPORACIONES REMANENTES DE CRÉDITO	CRÉDITOS GENERADOS POR INGRESOS	BAJAS POR ANULACIÓN Y RECTIFICACIÓN	OTRAS MODIFICACIONES	TOTAL MODIFICACIONES
					POSITIVAS	NEGATIVAS					
60800	ADQUISICIÓN DE FONDOS	0,00	0,00	0,00	0,00	0,00	0,00	0,00	0,00	4.000,00	4.000,00
60899	BIBLIOGRÁFICOS	0,00	0,00	0,00	6.258,33	100,00	0,00	0,00	0,00	-1.000,00	5.158,33
60	OTROS	0,00	0,00	0,00	7.538,33	113,80	0,00	0,00	0,00	19.556,17	26.990,70
6	TOTAL ARTÍCULO	0,00	0,00	0,00	7.538,33	113,80	0,00	0,00	0,00	19.556,17	26.990,70
	TOTAL CAPÍTULO	0,00	0,00	0,00	7.538,33	113,80	0,00	0,00	0,00	19.556,17	26.990,70
TOTAL	ECONÓMICA	0,00	0,00	0,00	7.638,33	7.040,06	0,00	0,00	0,00	124.413,40	125.011,67

## MODIFICACIONES DE CRÉDITO EJERCICIO 2013

**CLASIFICACIÓN ORGÁNICA** 8007 CURSOS, JORNADAS, CONGRESOS Y SUBVENCIONES  
321A AYUDAS DE LA UNIVERSIDAD DE HUELVA

CLASIFICACIÓN ECONÓMICA	EXPLICACIÓN	CRÉDITOS EXTRAORDINARIOS	SUPLEMENTOS DE CRÉDITO	AMPLIACIONES DE CRÉDITO	TRANSFERENCIAS DE CRÉDITO		INCORPORACIONES REMANENTES DE CRÉDITO	CRÉDITOS GENERADOS POR INGRESOS	BAJAS POR ANULACIÓN Y RECTIFICACIÓN	OTRAS MODIFICACIONES	TOTAL MODIFICACIONES
					POSITIVAS	NEGATIVAS					
48101	BECAS Y AYUDAS A ESTUDIANTES CONS. INNOV., CIENCIA Y EMPRESA	0,00	0,00	0,00	0,00	1.800,00	1.800,00	0,00	0,00	0,00	0,00
48199	OTRAS BECAS Y AYUDAS A ESTUDIANTES	0,00	0,00	0,00	23.610,84	0,00	3.857,13	0,00	0,00	0,00	27.467,97
48301	OTRAS BECAS Y AYUDAS CON FINANCIACIÓN EXTERNA	0,00	0,00	0,00	0,00	0,00	453,27	0,00	0,00	0,00	453,27
48	TOTAL ARTICULO	0,00	0,00	0,00	23.610,84	1.800,00	6.110,40	0,00	0,00	0,00	27.921,24
4	TOTAL CAPITULO	0,00	0,00	0,00	23.610,84	1.800,00	6.110,40	0,00	0,00	0,00	27.921,24
TOTAL	ECONÓMICA	0,00	0,00	0,00	23.610,84	1.800,00	6.110,40	0,00	0,00	0,00	27.921,24

## ENSEÑANZAS UNIVERSITARIAS

422D

## CLASIFICACIÓN FUNCIONAL POR PROGRAMAS

CLASIFICACIÓN ECONÓMICA	EXPLICACIÓN	CRÉDITOS EXTRAORDINARIOS	SUPLEMENTOS DE CRÉDITO	AMPLIACIONES DE CRÉDITO	TRANSFERENCIAS DE CRÉDITO		INCORPORACIONES REMANENTES DE CRÉDITO	CRÉDITOS GENERADOS POR INGRESOS	BAJAS POR ANULACIÓN Y RECTIFICACIÓN	OTRAS MODIFICACIONES	TOTAL MODIFICACIONES
					POSITIVAS	NEGATIVAS					
22000	MATERIAL DE OFICINA ORDINARIO NO INVENTARIABLE	0,00	0,00	0,00	4.541,96	55.726,82	418.730,00	33.121,60	0,00	19.699,77	420.366,51
22	TOTAL ARTICULO	0,00	0,00	0,00	4.541,96	55.726,82	418.730,00	33.121,60	0,00	19.699,77	420.366,51
2	TOTAL CAPITULO	0,00	0,00	0,00	4.541,96	55.726,82	418.730,00	33.121,60	0,00	19.699,77	420.366,51
34900	GASTOS Y COMISIONES BANCARIAS	0,00	0,00	0,00	107,07	0,00	0,00	0,00	0,00	0,00	107,07
34	TOTAL ARTICULO	0,00	0,00	0,00	107,07	0,00	0,00	0,00	0,00	0,00	107,07
3	TOTAL CAPITULO	0,00	0,00	0,00	107,07	0,00	0,00	0,00	0,00	0,00	107,07
44100	A UNIVERSIDADES PUBLICAS	0,00	0,00	0,00	5.247,00	0,00	1.500,00	0,00	0,00	0,00	6.747,00
44	TOTAL ARTICULO	0,00	0,00	0,00	5.247,00	0,00	1.500,00	0,00	0,00	0,00	6.747,00
4	TOTAL CAPITULO	0,00	0,00	0,00	5.247,00	0,00	1.500,00	0,00	0,00	0,00	6.747,00
60899	OTROS	0,00	0,00	0,00	0,00	0,00	4.111,50	0,00	0,00	0,00	4.111,50
60	TOTAL ARTICULO	0,00	0,00	0,00	0,00	0,00	4.111,50	0,00	0,00	0,00	4.111,50
64900	PERSONAL	0,00	0,00	0,00	26.761,91	0,00	1.587,16	15.113,21	0,00	0,00	43.462,28



## MODIFICACIONES DE CRÉDITO EJERCICIO 2013

**CLASIFICACIÓN ORGÁNICA**

8008

ENSEÑANZAS PROPIAS

**CLASIFICACIÓN FUNCIONAL POR PROGRAMAS**

321A

AYUDAS DE LA UNIVERSIDAD DE HUELVA

CLASIFICACIÓN ECONÓMICA	EXPLICACIÓN	CRÉDITOS EXTRAORDINARIOS	SUPLEMENTOS DE CRÉDITO	AMPLIACIONES DE CRÉDITO	TRANSFERENCIAS DE CRÉDITO		INCORPORACIONES REMANENTES DE CRÉDITO	CRÉDITOS GENERADOS POR INGRESOS	BAJAS POR ANULACIÓN Y RECTIFICACIÓN	OTRAS MODIFICACIONES	TOTAL MODIFICACIONES
					POSITIVAS	NEGATIVAS					
48099	OTRAS BECAS Y AYUDAS PROPIAS A ESTUDIANTES	0,00	0,00	0,00	6.076,01	0,00	0,00	0,00	0,00	0,00	6.076,01
48199	OTRAS BECAS Y AYUDAS A ESTUDIANTES	0,00	0,00	0,00	21.252,36	0,00	696,55	0,00	0,00	0,00	21.948,91
48	TOTAL ARTÍCULO	0,00	0,00	0,00	27.328,37	0,00	696,55	0,00	0,00	0,00	28.024,92
4	TOTAL CAPÍTULO	0,00	0,00	0,00	27.328,37	0,00	696,55	0,00	0,00	0,00	28.024,92
TOTAL	ECONÓMICA	0,00	0,00	0,00	27.328,37	0,00	696,55	0,00	0,00	0,00	28.024,92

**ENSEÑANZAS UNIVERSITARIAS**

422D

**CLASIFICACIÓN FUNCIONAL POR PROGRAMAS**

CLASIFICACIÓN ECONÓMICA	EXPLICACIÓN	CRÉDITOS EXTRAORDINARIOS	SUPLEMENTOS DE CRÉDITO	AMPLIACIONES DE CRÉDITO	TRANSFERENCIAS DE CRÉDITO		INCORPORACIONES REMANENTES DE CRÉDITO	CRÉDITOS GENERADOS POR INGRESOS	BAJAS POR ANULACIÓN Y RECTIFICACIÓN	OTRAS MODIFICACIONES	TOTAL MODIFICACIONES
					POSITIVAS	NEGATIVAS					
22000	MATERIAL DE OFICINA ORDINARIO NO INVENTARIABLE	0,00	0,00	0,00	1.118,00	42.415,47	477.129,59	320.014,44	0,00	201.402,02	957.248,58
22606	REUNIONES, CONFERENCIAS Y CURSOS	0,00	0,00	0,00	0,00	0,00	1.440,00	0,00	0,00	0,00	1.440,00
22	TOTAL ARTÍCULO	0,00	0,00	0,00	1.118,00	42.415,47	478.569,59	320.014,44	0,00	201.402,02	958.688,58
2	TOTAL CAPÍTULO	0,00	0,00	0,00	1.118,00	42.415,47	478.569,59	320.014,44	0,00	201.402,02	958.688,58
34900	GASTOS Y COMISIONES BANCARIAS	0,00	0,00	0,00	0,36	0,00	0,00	0,00	0,00	0,00	0,36
34	TOTAL ARTÍCULO	0,00	0,00	0,00	0,36	0,00	0,00	0,00	0,00	0,00	0,36
3	TOTAL CAPÍTULO	0,00	0,00	0,00	0,36	0,00	0,00	0,00	0,00	0,00	0,36
60600	SISTEMAS PARA PROCESOS DE INFORMACIÓN	0,00	0,00	0,00	1.739,74	0,00	139,00	0,00	0,00	0,00	1.878,74
60899	OTROS	0,00	0,00	0,00	9.500,00	0,00	578,59	0,00	0,00	0,00	10.078,59
60	TOTAL ARTÍCULO	0,00	0,00	0,00	11.239,74	0,00	717,59	0,00	0,00	0,00	11.957,33
64900	PERSONAL	0,00	0,00	0,00	3.893,13	46,13	1.164,82	0,00	0,00	0,00	5.011,82
64	TOTAL ARTÍCULO	0,00	0,00	0,00	3.893,13	1.164,13	1.164,82	0,00	0,00	0,00	3.893,82
64999	OTROS	0,00	0,00	0,00	0,00	1.118,00	0,00	0,00	0,00	0,00	-1.118,00





**MODIFICACIONES DE CRÉDITO  
EJERCICIO 2013**

**CLASIFICACIÓN ORGÁNICA**      8009      PROYECTOS DE INVESTIGACION  
**CLASIFICACIÓN FUNCIONAL POR PROGRAMAS**      422D      ENSEÑANZAS UNIVERSITARIAS

CLASIFICACIÓN ECONÓMICA	EXPLICACIÓN	CRÉDITOS EXTRAORDINARIOS	SUPLEMENTOS DE CRÉDITO	AMPLIACIONES DE CRÉDITO	TRANSFERENCIAS DE CRÉDITO		INCORPORACIONES REMANENTES DE CRÉDITO	CRÉDITOS GENERADOS POR INGRESOS	BAJAS POR ANULACIÓN Y RECTIFICACIÓN	OTRAS MODIFICACIONES	TOTAL MODIFICACIONES
					POSITIVAS	NEGATIVAS					
64-099	OTROS	0,00	0,00	0,00	0,00	0,00	0,00	14.594,00	0,00	0,00	14.594,00
64	TOTAL ARTÍCULO	0,00	0,00	0,00	0,00	0,00	0,00	14.594,00	0,00	0,00	14.594,00
6	TOTAL CAPÍTULO	0,00	0,00	0,00	0,00	0,00	0,00	14.594,00	0,00	0,00	14.594,00
TOTAL	ECONÓMICA	0,00	0,00	0,00	0,00	0,00	0,00	14.594,00	0,00	0,00	14.594,00

**CLASIFICACIÓN FUNCIONAL POR PROGRAMAS**      541A      INVESTIGACION

CLASIFICACIÓN ECONÓMICA	EXPLICACIÓN	CRÉDITOS EXTRAORDINARIOS	SUPLEMENTOS DE CRÉDITO	AMPLIACIONES DE CRÉDITO	TRANSFERENCIAS DE CRÉDITO		INCORPORACIONES REMANENTES DE CRÉDITO	CRÉDITOS GENERADOS POR INGRESOS	BAJAS POR ANULACIÓN Y RECTIFICACIÓN	OTRAS MODIFICACIONES	TOTAL MODIFICACIONES
					POSITIVAS	NEGATIVAS					
64-000	PERSONAL	0,00	0,00	0,00	761.151,07	0,00	11.477,77	0,00	0,00	0,00	772.628,84
64-001	MATERIAL INVENTARIABLE	0,00	0,00	0,00	135.014,44	0,00	0,00	0,00	0,00	0,00	135.014,44
64-002	MATERIAL FUNGIBLE	0,00	0,00	0,00	391.536,27	0,00	0,00	0,00	0,00	0,00	391.536,27
64-003	DIETAS Y LOCOMOCION	0,00	0,00	0,00	192.739,00	0,00	0,00	0,00	0,00	0,00	192.739,00
64-099	OTROS	0,00	0,00	0,00	113.634,99	1.480.442,78	3.140.787,90	596.076,79	0,00	553.103,19	2.923.160,09
64-299	OTROS	0,00	0,00	0,00	0,00	0,00	0,00	74.399,36	0,00	0,00	74.399,36
64	TOTAL ARTÍCULO	0,00	0,00	0,00	1.594.077,77	1.480.442,78	3.152.285,67	670.476,15	0,00	553.103,19	4.489.480,00
6	TOTAL CAPÍTULO	0,00	0,00	0,00	1.594.077,77	1.480.442,78	3.152.285,67	670.476,15	0,00	553.103,19	4.489.480,00
TOTAL	ECONÓMICA	0,00	0,00	0,00	1.594.077,77	1.480.442,78	3.152.285,67	670.476,15	0,00	553.103,19	4.489.480,00

**MODIFICACIONES DE CRÉDITO  
EJERCICIO 2013**

**CLASIFICACIÓN ORGÁNICA**      8010      PROYECTOS DE INVESTIGACION EUROPEOS  
**CLASIFICACIÓN FUNCIONAL POR PROGRAMAS**      541A      INVESTIGACION

CLASIFICACIÓN ECONÓMICA	EXPLICACIÓN	CRÉDITOS EXTRAORDINARIOS	SUPLEMENTOS DE CRÉDITO	AMPLIACIONES DE CRÉDITO	TRANSFERENCIAS DE CRÉDITO		INCORPORACIONES REMANENTES DE CRÉDITO	CRÉDITOS GENERADOS POR INGRESOS	BAJAS POR ANULACION Y RECTIFICACIÓN	OTRAS MODIFICACIONES	TOTAL MODIFICACIONES
					POSITIVAS	NEGATIVAS					
64300	PERSONAL	0,00	0,00	0,00	146.865,77	0,00	9.000,00	2.920,00	0,00	0,00	158.785,77
64302	MATERIAL FUNGIBLE	0,00	0,00	0,00	31.747,45	0,00	0,00	0,00	0,00	0,00	31.747,45
64303	DIETAS Y LOCOMOCION	0,00	0,00	0,00	33.345,47	0,00	0,00	0,00	0,00	0,00	33.345,47
64399	OTROS	0,00	0,00	0,00	0,00	211.958,69	450.289,61	471.934,84	0,00	0,00	710.285,76
64	TOTAL ARTICULO	0,00	0,00	0,00	211.958,69	211.958,69	459.289,61	474.854,84	0,00	0,00	934.144,45
6	TOTAL CAPITULO	0,00	0,00	0,00	211.958,69	211.958,69	459.289,61	474.854,84	0,00	0,00	934.144,45
TOTAL	ECONÓMICA	0,00	0,00	0,00	211.958,69	211.958,69	459.289,61	474.854,84	0,00	0,00	934.144,45

**CLASIFICACIÓN ORGÁNICA**      8011      SUBVENCIONES PARA INVESTIGACION  
**CLASIFICACIÓN FUNCIONAL POR PROGRAMAS**      541A      INVESTIGACION

CLASIFICACIÓN ECONÓMICA	EXPLICACIÓN	CRÉDITOS EXTRAORDINARIOS	SUPLEMENTOS DE CRÉDITO	AMPLIACIONES DE CRÉDITO	TRANSFERENCIAS DE CRÉDITO		INCORPORACIONES REMANENTES DE CRÉDITO	CRÉDITOS GENERADOS POR INGRESOS	BAJAS POR ANULACION Y RECTIFICACIÓN	OTRAS MODIFICACIONES	TOTAL MODIFICACIONES
					POSITIVAS	NEGATIVAS					
64	TOTAL ARTICULO	0,00	0,00	0,00	0,00	0,00	33.599,83	36.733,04	0,00	0,00	70.332,87
64999	OTROS	0,00	0,00	0,00	0,00	0,00	33.599,83	36.733,04	0,00	0,00	70.332,87
6	TOTAL CAPITULO	0,00	0,00	0,00	0,00	0,00	33.599,83	36.733,04	0,00	0,00	70.332,87
TOTAL	ECONÓMICA	0,00	0,00	0,00	0,00	0,00	33.599,83	36.733,04	0,00	0,00	70.332,87

**MODIFICACIONES DE CRÉDITO  
EJERCICIO 2013**

**CLASIFICACIÓN ORGÁNICA**

8012

CONTRATOS Y CONVENIOS ART. 68.83

**CLASIFICACIÓN FUNCIONAL POR PROGRAMAS**

541A

INVESTIGACION

CLASIFICACIÓN ECONÓMICA	EXPLICACIÓN	CRÉDITOS EXTRAORDINARIOS	SUPLEMENTOS DE CRÉDITO	AMPLIACIONES DE CRÉDITO	TRANSFERENCIAS DE CRÉDITO		INCORPORACIONES REMANENTES DE CRÉDITO	CRÉDITOS GENERADOS POR INGRESOS	BAJAS POR ANULACIÓN Y RECTIFICACIÓN	OTRAS MODIFICACIONES	TOTAL MODIFICACIONES
					POSITIVAS	NEGATIVAS					
64200	PERSONAL	0,00	0,00	0,00	0,00	0,00	61.553,38	0,00	0,00	31.576,50	93.129,88
64299	OTROS	0,00	0,00	0,00	0,00	0,00	2.464.736,64	221.793,91	0,00	1.962.917,14	4.649.447,69
64	TOTAL ARTÍCULO	0,00	0,00	0,00	0,00	0,00	2.526.290,02	221.793,91	0,00	1.994.493,64	4.742.577,57
6	TOTAL CAPÍTULO	0,00	0,00	0,00	0,00	0,00	2.526.290,02	221.793,91	0,00	1.994.493,64	4.742.577,57
TOTAL	ECONÓMICA	0,00	0,00	0,00	0,00	0,00	2.526.290,02	221.793,91	0,00	1.994.493,64	4.742.577,57

**CLASIFICACIÓN ORGÁNICA**

8013

CONTRATOS Y CONVENIOS ART. 68.83 EUROPEOS

**CLASIFICACIÓN FUNCIONAL POR PROGRAMAS**

541A

INVESTIGACION

CLASIFICACIÓN ECONÓMICA	EXPLICACIÓN	CRÉDITOS EXTRAORDINARIOS	SUPLEMENTOS DE CRÉDITO	AMPLIACIONES DE CRÉDITO	TRANSFERENCIAS DE CRÉDITO		INCORPORACIONES REMANENTES DE CRÉDITO	CRÉDITOS GENERADOS POR INGRESOS	BAJAS POR ANULACIÓN Y RECTIFICACIÓN	OTRAS MODIFICACIONES	TOTAL MODIFICACIONES
					POSITIVAS	NEGATIVAS					
64399	OTROS	0,00	0,00	0,00	0,00	0,00	139.499,47	42.349,00	0,00	0,00	181.848,47
64	TOTAL ARTÍCULO	0,00	0,00	0,00	0,00	0,00	139.499,47	42.349,00	0,00	0,00	181.848,47
6	TOTAL CAPÍTULO	0,00	0,00	0,00	0,00	0,00	139.499,47	42.349,00	0,00	0,00	181.848,47
TOTAL	ECONÓMICA	0,00	0,00	0,00	0,00	0,00	139.499,47	42.349,00	0,00	0,00	181.848,47

**MODIFICACIONES DE CRÉDITO  
EJERCICIO 2013**

**CLASIFICACIÓN ORGÁNICA** 8014 CENTROS CREDITOS FINALISTAS

**CLASIFICACIÓN FUNCIONAL POR PROGRAMAS** 321A AYUDAS DE LA UNIVERSIDAD DE HUELVA

CLASIFICACIÓN ECONÓMICA	EXPLICACIÓN	CRÉDITOS EXTRAORDINARIOS	SUPLEMENTOS DE CRÉDITO	AMPLIACIONES DE CRÉDITO	TRANSFERENCIAS DE CRÉDITO		INCORPORACIONES REMANENTES DE CRÉDITO	CRÉDITOS GENERADOS POR INGRESOS	BAJAS POR ANULACIÓN Y RECTIFICACIÓN	OTRAS MODIFICACIONES	TOTAL MODIFICACIONES
					POSITIVAS	NEGATIVAS					
48199	OTRAS BECAS Y AYUDAS A ESTUDIANTES	0,00	0,00	0,00	6.583,50	0,00	1.200,00	0,00	0,00	0,00	7.783,50
48301	OTRAS BECAS Y AYUDAS CON FINANCIACIÓN EXTERNA	0,00	0,00	0,00	0,00	0,00	6,45	0,00	0,00	0,00	6,45
48	TOTAL ARTÍCULO	0,00	0,00	0,00	6.583,50	0,00	1.206,45	0,00	0,00	0,00	7.789,95
4	TOTAL CAPÍTULO	0,00	0,00	0,00	6.583,50	0,00	1.206,45	0,00	0,00	0,00	7.789,95
TOTAL	ECONÓMICA	0,00	0,00	0,00	6.583,50	0,00	1.206,45	0,00	0,00	0,00	7.789,95

**CLASIFICACIÓN FUNCIONAL POR PROGRAMAS** 422D ENSEÑANZAS UNIVERSITARIAS

CLASIFICACIÓN ECONÓMICA	EXPLICACIÓN	CRÉDITOS EXTRAORDINARIOS	SUPLEMENTOS DE CRÉDITO	AMPLIACIONES DE CRÉDITO	TRANSFERENCIAS DE CRÉDITO		INCORPORACIONES REMANENTES DE CRÉDITO	CRÉDITOS GENERADOS POR INGRESOS	BAJAS POR ANULACIÓN Y RECTIFICACIÓN	OTRAS MODIFICACIONES	TOTAL MODIFICACIONES
					POSITIVAS	NEGATIVAS					
22000	MATERIAL DE OFICINA ORDINARIO NO INVENTARIABLE	0,00	0,00	0,00	0,00	6.641,25	76.179,24	32.921,00	0,00	36.803,75	139.282,74
22	TOTAL ARTÍCULO	0,00	0,00	0,00	0,00	6.641,25	76.179,24	32.921,00	0,00	36.803,75	139.282,74
2	TOTAL CAPÍTULO	0,00	0,00	0,00	0,00	6.641,25	76.179,24	32.921,00	0,00	36.803,75	139.282,74
60500	MOBILIARIO Y ENSEÑERES	0,00	0,00	0,00	57,75	0,00	0,00	0,00	0,00	0,00	57,75
60899	OTROS	0,00	0,00	0,00	0,00	0,00	174,20	0,00	0,00	0,00	174,20
60	TOTAL ARTÍCULO	0,00	0,00	0,00	57,75	0,00	174,20	0,00	0,00	0,00	231,95
64	TOTAL ARTÍCULO	0,00	0,00	0,00	0,00	0,00	2.000,00	0,00	0,00	0,00	2.000,00
64999	OTROS	0,00	0,00	0,00	0,00	0,00	2.000,00	0,00	0,00	0,00	2.000,00
6	TOTAL CAPÍTULO	0,00	0,00	0,00	57,75	0,00	2.174,20	0,00	0,00	0,00	2.231,95
TOTAL	ECONÓMICA	0,00	0,00	0,00	57,75	6.641,25	78.353,44	32.921,00	0,00	36.803,75	141.494,69

**MODIFICACIONES DE CRÉDITO  
EJERCICIO 2013**

**CLASIFICACIÓN ORGÁNICA** 8015 DEPARTAMENTOS. CREDITOS FINALISTAS  
**CLASIFICACIÓN FUNCIONAL POR PROGRAMAS** 321A AYUDAS DE LA UNIVERSIDAD DE HUELVA

CLASIFICACIÓN ECONÓMICA	EXPLICACIÓN	CRÉDITOS EXTRAORDINARIOS	SUPLEMENTOS DE CRÉDITO	AMPLIACIONES DE CRÉDITO	TRANSFERENCIAS DE CRÉDITO		INCORPORACIONES REMANENTES DE CRÉDITO	CRÉDITOS GENERADOS POR INGRESOS	BAJAS POR ANULACIÓN Y RECTIFICACIÓN	OTRAS MODIFICACIONES	TOTAL MODIFICACIONES
					POSITIVAS	NEGATIVAS					
48199	OTRAS BECAS Y AYUDAS A ESTUDIANTES	0,00	0,00	0,00	0,00	0,00	1.176,26	0,00	0,00	0,00	1.176,26
48	TOTAL ARTICULO	0,00	0,00	0,00	0,00	0,00	1.176,26	0,00	0,00	0,00	1.176,26
4	TOTAL CAPITULO	0,00	0,00	0,00	0,00	0,00	1.176,26	0,00	0,00	0,00	1.176,26
TOTAL	ECONÓMICA	0,00	0,00	0,00	0,00	0,00	1.176,26	0,00	0,00	0,00	1.176,26

**ENSEÑANZAS UNIVERSITARIAS**

422D

**CLASIFICACIÓN FUNCIONAL POR PROGRAMAS**

CLASIFICACIÓN ECONÓMICA	EXPLICACIÓN	CRÉDITOS EXTRAORDINARIOS	SUPLEMENTOS DE CRÉDITO	AMPLIACIONES DE CRÉDITO	TRANSFERENCIAS DE CRÉDITO		INCORPORACIONES REMANENTES DE CRÉDITO	CRÉDITOS GENERADOS POR INGRESOS	BAJAS POR ANULACIÓN Y RECTIFICACIÓN	OTRAS MODIFICACIONES	TOTAL MODIFICACIONES
					POSITIVAS	NEGATIVAS					
22000	MATERIAL DE OFICINA ORDINARIO NO INVENTARIABLE	0,00	0,00	0,00	5.000,00	0,00	39.607,36	12.864,40	0,00	20.719,96	78.191,72
22	TOTAL ARTICULO	0,00	0,00	0,00	5.000,00	0,00	39.607,36	12.864,40	0,00	20.719,96	78.191,72
2	TOTAL CAPITULO	0,00	0,00	0,00	5.000,00	0,00	39.607,36	12.864,40	0,00	20.719,96	78.191,72
60600	SISTEMAS PARA PROCESOS DE INFORMACION	0,00	0,00	0,00	0,00	0,00	7,93	0,00	0,00	0,00	7,93
60899	OTROS	0,00	0,00	0,00	0,00	0,00	487,52	0,00	0,00	0,00	487,52
60	TOTAL ARTICULO	0,00	0,00	0,00	0,00	0,00	495,45	0,00	0,00	0,00	495,45
6	TOTAL CAPITULO	0,00	0,00	0,00	0,00	0,00	495,45	0,00	0,00	0,00	495,45
TOTAL	ECONÓMICA	0,00	0,00	0,00	5.000,00	0,00	40.102,81	12.864,40	0,00	20.719,96	78.687,17

**MODIFICACIONES DE CRÉDITO**
**EJERCICIO 2013**

**CLASIFICACIÓN ORGÁNICA** 8016 DEPARTAMENTOS. PLAN PROPIO  
**CLASIFICACIÓN FUNCIONAL POR PROGRAMAS** 541A INVESTIGACION

CLASIFICACIÓN ECONÓMICA	EXPLICACIÓN	CRÉDITOS EXTRAORDINARIOS	SUPLEMENTOS DE CRÉDITO	AMPLIACIONES DE CRÉDITO	TRANSFERENCIAS DE CRÉDITO		INCORPORACIONES REMANENTES DE CRÉDITO	CRÉDITOS GENERADOS POR INGRESOS	BAJAS POR ANULACIÓN Y RECTIFICACIÓN	OTRAS MODIFICACIONES	TOTAL MODIFICACIONES
					POSITIVAS	NEGATIVAS					
64400	PROGRAMA PROPIO	0,00	0,00	0,00	0,00	4.500,00	0,00	0,00	0,00	463.145,70	458.645,70
64	TOTAL ARTÍCULO	0,00	0,00	0,00	0,00	4.500,00	0,00	0,00	0,00	463.145,70	458.645,70
6	TOTAL CAPÍTULO	0,00	0,00	0,00	0,00	4.500,00	0,00	0,00	0,00	463.145,70	458.645,70
TOTAL	ECONÓMICA	0,00	0,00	0,00	0,00	4.500,00	0,00	0,00	0,00	463.145,70	458.645,70

**CLASIFICACIÓN ORGÁNICA** 8017 DEPARTAMENTOS. PAIDI  
**CLASIFICACIÓN FUNCIONAL POR PROGRAMAS** 541A INVESTIGACION

CLASIFICACIÓN ECONÓMICA	EXPLICACIÓN	CRÉDITOS EXTRAORDINARIOS	SUPLEMENTOS DE CRÉDITO	AMPLIACIONES DE CRÉDITO	TRANSFERENCIAS DE CRÉDITO		INCORPORACIONES REMANENTES DE CRÉDITO	CRÉDITOS GENERADOS POR INGRESOS	BAJAS POR ANULACIÓN Y RECTIFICACIÓN	OTRAS MODIFICACIONES	TOTAL MODIFICACIONES
					POSITIVAS	NEGATIVAS					
64101	MATERIAL INVENTARIABLE	0,00	0,00	0,00	32.432,23	0,00	0,00	0,00	0,00	0,00	32.432,23
64102	MATERIAL FUNGIBLE	0,00	0,00	0,00	17.665,01	0,00	0,00	0,00	0,00	0,00	17.665,01
64103	DIESES Y LOCOMOCION	0,00	0,00	0,00	27.846,98	0,00	0,00	0,00	0,00	0,00	27.846,98
64199	OTROS	0,00	0,00	0,00	0,00	77.944,22	339.492,17	220.916,29	0,00	0,00	482.464,24
64	TOTAL ARTÍCULO	0,00	0,00	0,00	77.944,22	77.944,22	339.492,17	220.916,29	0,00	0,00	560.408,46
6	TOTAL CAPÍTULO	0,00	0,00	0,00	77.944,22	77.944,22	339.492,17	220.916,29	0,00	0,00	560.408,46
TOTAL	ECONÓMICA	0,00	0,00	0,00	77.944,22	77.944,22	339.492,17	220.916,29	0,00	0,00	560.408,46





**MODIFICACIONES DE CRÉDITO  
EJERCICIO 2013**

**TOTALES POR CAPÍTULO**

CLASIFICACIÓN ECONÓMICA	EXPLICACIÓN	CRÉDITOS EXTRAORDINARIOS	SUPLEMENTOS DE CRÉDITO	AMPLIACIONES DE CRÉDITO	TRANSFERENCIAS DE CRÉDITO		INCORPORACIONES REMANENTES DE CRÉDITO	CRÉDITOS GENERADOS POR INGRESOS	BAJAS POR ANULACIÓN Y RECTIFICACIÓN	OTRAS MODIFICACIONES	TOTAL MODIFICACIONES
					POSITIVAS	NEGATIVAS					
1	GASTOS DE PERSONAL	0,00	0,00	0,00	2.750.992,98	2.182.713,52	24.383,93	0,00	0,00	0,00	632.663,39
2	GASTOS CORRIENTES EN BIENES Y SERVICIOS	0,00	0,00	0,00	4.695.078,30	4.656.749,54	2.612.869,73	1.293.522,23	0,00	0,00	3.944.720,72
3	GASTOS FINANCIEROS	0,00	0,00	0,00	48.067,28	707.128,77	0,00	0,00	0,00	0,00	-659.061,49
4	TRANSFERENCIAS CORRIENTES	0,00	0,00	0,00	1.628.245,75	2.341.651,91	970.580,26	2.998.759,72	0,00	0,00	3.255.933,82
6	INVERSIONES REALES	0,00	0,00	0,00	7.973.017,14	10.579.966,02	26.017.771,34	4.275.037,89	0,00	0,00	27.685.860,35
9	PASIVOS FINANCIEROS	0,00	0,00	0,00	3.445.762,62	112.954,31	0,00	0,00	0,00	0,00	3.332.808,31
<b>TOTAL</b>		<b>0,00</b>	<b>0,00</b>	<b>0,00</b>	<b>20.581.164,07</b>	<b>20.581.164,07</b>	<b>29.625.605,26</b>	<b>8.567.319,84</b>	<b>0,00</b>	<b>0,00</b>	<b>38.192.925,10</b>

**TOTALES POR PROGRAMAS**

PROGRAMAS	EXPLICACIÓN	CRÉDITOS EXTRAORDINARIOS	SUPLEMENTOS DE CRÉDITO	AMPLIACIONES DE CRÉDITO	TRANSFERENCIAS DE CRÉDITO		INCORPORACIONES REMANENTES DE CRÉDITO	CRÉDITOS GENERADOS POR INGRESOS	BAJAS POR ANULACIÓN Y RECTIFICACIÓN	OTRAS MODIFICACIONES	TOTAL MODIFICACIONES
					POSITIVAS	NEGATIVAS					
321A	AYUDAS DE LA UNIVERSIDAD DE HUELVA	0,00	0,00	0,00	595.900,05	2.215.150,91	871.951,98	2.933.700,96	0,00	0,00	2.186.402,08
322C	CONSEJO SOCIAL	0,00	0,00	0,00	58.932,96	58.932,96	117.125,24	0,00	0,00	0,00	117.125,24
422D	ENSEÑANZAS UNIVERSITARIAS	0,00	0,00	0,00	14.163.678,27	14.283.328,08	13.731.927,61	1.450.061,50	0,00	0,00	15.062.339,30
541A	INVESTIGACION	0,00	0,00	0,00	5.762.652,79	4.023.752,12	14.904.600,43	4.183.557,38	0,00	0,00	20.827.058,48
<b>TOTAL</b>		<b>0,00</b>	<b>0,00</b>	<b>0,00</b>	<b>20.581.164,07</b>	<b>20.581.164,07</b>	<b>29.625.605,26</b>	<b>8.567.319,84</b>	<b>0,00</b>	<b>0,00</b>	<b>38.192.925,10</b>

**MODIFICACIONES DE CRÉDITO  
EJERCICIO 2013**

**TOTALES POR ORGÁNICAS**

ORGÁNICAS	EXPLICACIÓN	CRÉDITOS EXTRAORDINARIOS	SUPLEMENTOS DE CRÉDITO	AMPLIACIONES DE CRÉDITO	TRANSFERENCIAS DE CRÉDITO		INCORPORACIONES REMANENTES DE CRÉDITO	CRÉDITOS GENERADOS POR INGRESOS	BAJAS POR ANULACIÓN Y RECTIFICACIÓN	OTRAS MODIFICACIONES	TOTAL MODIFICACIONES
					POSITIVAS	NEGATIVAS					
8000	RECTORADO. SERVICIOS CENTRALES. CRÉDITOS GENERICOS	0,00	0,00	0,00	16.032.389,66	17.172.515,62	1.071.146,76	154.272,13	0,00	-4.630.850,43	-4.545.557,50
8001	RECTORADO. SERVICIOS CENTRALES. CRÉDITOS FINALISTAS	0,00	0,00	0,00	2.205.524,74	1.262.781,75	20.696.109,77	6.235.422,19	0,00	209.742,94	28.084.017,89
8002	CONSEJO SOCIAL	0,00	0,00	0,00	58.932,96	58.932,96	117.125,24	0,00	0,00	0,00	117.125,24
8003	CONSEJO DE DIRECCION	0,00	0,00	0,00	89.806,77	27.308,89	0,00	0,00	0,00	-47.204,10	15.293,78
8004	CENTROS	0,00	0,00	0,00	101.864,95	81.864,85	0,00	8.479,41	0,00	372.922,66	401.402,17
8005	DEPARTAMENTOS	0,00	0,00	0,00	85.536,35	85.384,62	0,00	39.394,23	0,00	681.607,50	721.163,46
8006	PRACTICAS DE LABORATORIO	0,00	0,00	0,00	7.638,33	7.040,06	0,00	0,00	0,00	124.413,40	125.011,67
8007	CURSOS, JORNADAS, CONGRESOS Y SUBVENCIONES	0,00	0,00	0,00	60.268,78	60.268,78	488.799,21	48.234,81	0,00	19.699,77	566.733,79
8008	ENSEÑANZAS PROPIAS	0,00	0,00	0,00	43.579,60	43.579,60	481.148,55	320.014,44	0,00	201.402,02	1.002.565,01
8009	PROYECTOS DE INVESTIGACION	0,00	0,00	0,00	1.594.077,77	1.480.442,78	3.152.265,67	685.070,15	0,00	553.103,19	4.504.074,00
8010	PROYECTOS DE INVESTIGACION EUROPEOS	0,00	0,00	0,00	211.958,69	211.958,69	459.289,61	474.854,84	0,00	0,00	934.144,45
8011	SUBVENCIONES PARA INVESTIGACION	0,00	0,00	0,00	0,00	0,00	33.599,83	36.733,04	0,00	0,00	70.332,87
8012	CONTRATOS Y CONVENIOS ART. 68.83	0,00	0,00	0,00	0,00	0,00	2.526.290,02	221.793,91	0,00	1.994.493,64	4.742.577,57
8013	CONTRATOS Y CONVENIOS ART. 68.83 EUROPEOS	0,00	0,00	0,00	0,00	0,00	139.499,47	42.349,00	0,00	0,00	181.848,47
8014	CENTROS CREDITOS FINALISTAS	0,00	0,00	0,00	6.641,25	6.641,25	79.559,89	32.921,00	0,00	36.803,75	149.284,64
8015	DEPARTAMENTOS. CREDITOS FINALISTAS	0,00	0,00	0,00	5.000,00	0,00	41.279,07	12.864,40	0,00	20.719,96	79.863,43
8016	DEPARTAMENTOS. PLAN PROPIO	0,00	0,00	0,00	0,00	4.500,00	0,00	0,00	0,00	463.145,70	458.645,70
8017	DEPARTAMENTOS. PAIDI	0,00	0,00	0,00	77.944,22	77.944,22	339.492,17	220.916,29	0,00	0,00	560.408,46
8018	PROYECTOS. LEY MECENAZGO	0,00	0,00	0,00	0,00	0,00	0,00	34.000,00	0,00	0,00	34.000,00
<b>TOTAL</b>		<b>0,00</b>	<b>0,00</b>	<b>0,00</b>	<b>20.581.164,07</b>	<b>20.581.164,07</b>	<b>28.625.605,26</b>	<b>8.567.319,84</b>	<b>0,00</b>	<b>0,00</b>	<b>38.192.925,10</b>

**MODIFICACIONES DE CRÉDITO  
EJERCICIO 2013**

EXPLICACIÓN	CRÉDITOS EXTRAORDINARIOS	SUPLEMENTOS DE CRÉDITO	AMPLIACIONES DE CRÉDITO	TRANSFERENCIAS DE CRÉDITO		INCORPORACIONES REMANENTES DE CRÉDITO	CRÉDITOS GENERADOS POR INGRESOS	BAJAS POR ANULACIÓN Y RECTIFICACIÓN	OTRAS MODIFICACIONES	TOTAL MODIFICACIONES
				POSITIVAS	NEGATIVAS					
Total Capítulo 1	0,00	0,00	0,00	2.790.992,98	2.182.713,52	24.383,93	0,00	0,00	0,00	632.663,39
Total Capítulo 2	0,00	0,00	0,00	4.695.078,30	4.656.749,54	2.612.869,73	1.293.522,23	0,00	0,00	3.944.720,72
Total Capítulo 3	0,00	0,00	0,00	48.067,28	707.128,77	0,00	0,00	0,00	0,00	-659.061,49
Total Capítulo 4	0,00	0,00	0,00	1.628.245,75	2.341.851,91	970.580,26	2.988.759,72	0,00	0,00	3.255.933,82
<b>TOTAL OPERACIONES CORRIENTES</b>	0,00	0,00	0,00	9.162.384,31	9.888.243,74	3.607.833,92	4.292.281,95	0,00	0,00	7.174.256,44
Total Capítulo 6	0,00	0,00	0,00	7.973.017,14	10.579.966,02	26.017.771,34	4.275.037,89	0,00	0,00	27.685.860,35
Total Capítulo 7	0,00	0,00	0,00	0,00	0,00	0,00	0,00	0,00	0,00	0,00
<b>TOTAL OPERACIONES DE CAPITAL</b>	0,00	0,00	0,00	7.973.017,14	10.579.966,02	26.017.771,34	4.275.037,89	0,00	0,00	27.685.860,35
<b>TOTAL OPERACIONES NO FINANCIERAS</b>	0,00	0,00	0,00	17.135.401,45	20.468.209,76	29.625.605,26	8.567.319,84	0,00	0,00	34.860.116,79
Total Capítulo 8	0,00	0,00	0,00	0,00	0,00	0,00	0,00	0,00	0,00	0,00
Total Capítulo 9	0,00	0,00	0,00	3.445.762,62	112.954,31	0,00	0,00	0,00	0,00	3.332.808,31
<b>TOTAL OPERACIONES FINANCIERAS</b>	0,00	0,00	0,00	3.445.762,62	112.954,31	0,00	0,00	0,00	0,00	3.332.808,31
<b>TOTAL</b>	0,00	0,00	0,00	20.581.164,07	20.581.164,07	29.625.605,26	8.567.319,84	0,00	0,00	38.192.925,10

**ANEXO IV**  
**REMANENTES DE CRÉDITOS**

**REMANENTES DE CRÉDITO  
EJERCICIO 2013**

**Clasificación Orgánica: 8000 RECTORADO. SERVICIOS CENTRALES. CREDITOS GENERICOS**  
**Clasificación Funcional: 321A AYUDAS DE LA UNIVERSIDAD DE HUELVA**

Clasificación Económica	Explicación	Remanentes Comprometidos	Remanentes No Comprometidos	Total Remanentes
48002	BECAS PARA INTERCAMBIO DE ESTUDIANTES	0,00	28,90	28,90
48099	OTRAS BECAS Y AYUDAS PROPIAS A ESTUDIANTES	0,00	66.041,85	66.041,85
48101	BECAS Y AYUDAS A ESTUDIANTES CONS. INNOV., CIENCIA Y EMPRESA	0,00	0,00	0,00
48200	OTRAS BECAS Y AYUDAS PROPIAS DE LA UNIVERSIDAD	0,00	0,00	0,00
	Subtotal Artículo 48	0,00	66.070,75	66.070,75
	Subtotal Capítulo 4	0,00	66.070,75	66.070,75
	<b>TOTAL</b>	<b>0,00</b>	<b>66.070,75</b>	<b>66.070,75</b>

**REMANENTES DE CRÉDITO  
EJERCICIO 2013**

Clasificación Orgánica: 8000 RECTORADO. SERVICIOS CENTRALES. CREDITOS GENERICOS Clasificación Funcional: 422D ENSEÑANZAS UNIVERSITARIAS		Explicación	Remanentes Comprometidos	Remanentes No Comprometidos	Total Remanentes
12000		PERSONAL DOCENTE E INVESTIGADOR	0,00	0,00	0,00
12001		PERSONAL DE ADMINISTRACION Y SERVICIOS	0,00	-19.403,46	-19.403,46
12005		TRIENIOS PERSONAL	0,00	2.305,17	2.305,17
12100		COMPLEMENTO DE DESTINO P.D.I.	0,00	0,00	0,00
12101		COMPLEMENTO DE DESTINO P.A.S.	0,00	5.293,10	5.293,10
12102		COMPLEMENTO ESPECIFICO P.D.I.	0,00	0,00	0,00
12103		COMPLEMENTO ESPECIFICO P.A.S.	0,00	5.849,78	5.849,78
12104		OTROS COMPLEMENTOS DEL P.D.I.	0,00	0,00	0,00
12105		OTROS COMPLEMENTOS DEL P.A.S.	0,00	2.395,51	2.395,51
12106		COMPLEMENTOS PERSONALES Y TRANSITORIOS	0,00	0,00	0,00
		<b>Subtotal Artículo 12</b>	0,00	-3.559,90	-3.559,90
13000		RETRIBUCIONES BASICAS PDI	0,00	0,00	0,00
13001		RETRIBUCIONES BASICAS P.A.S.	0,00	0,00	0,00
13100		OTRAS RETRIBUCIONES PDI	0,00	0,00	0,00
13101		OTRAS REMUNERACIONES P.A.S.	0,00	0,00	0,00
13400		RETRIBUCIONES BASICAS	0,00	0,00	0,00
13401		OTRAS RETRIBUCIONES	0,00	0,00	0,00
		<b>Subtotal Artículo 13</b>	0,00	0,00	0,00
15000		PRODUCTIVIDAD POR MERITOS INVESTIGADORES	0,00	0,00	0,00
15001		COMPLEMENTOS AUTONOMICOS ART. 66 LOU	0,00	0,00	0,00
15003		PRODUCTIVIDAD DEL P.A.S.	0,00	0,00	0,00
15101		P.A.S	0,00	0,00	0,00
		<b>Subtotal Artículo 15</b>	0,00	0,00	0,00
16000		SEGURIDAD SOCIAL	0,00	0,00	0,00
16201		FORMACION Y PERFECCIONAMIENTO DEL PERSONAL	0,00	3.559,90	3.559,90
16205		ACCION SOCIAL	0,00	0,00	0,00
16299		OTROS	0,00	0,00	0,00

**REMANENTES DE CRÉDITO  
EJERCICIO 2013**

Clasificación Económica	Explicación	Remanentes Comprometidos	Remanentes No Comprometidos	Total Remanentes
	<b>Subtotal Artículo 16</b>	0,00	3.559,90	3.559,90
	<b>Subtotal Capítulo 1</b>	0,00	0,00	0,00
20200	ARRENDAMIENTO DE EDIFICIOS Y OTRAS CONSTRUCCIONES	0,00	1.449,50	1.449,50
20300	ARRENDAMIENTO DE MAQUINARIA	0,00	-2.264,00	-2.264,00
20301	ARRENDAMIENTO DE INSTALACIONES	0,00	3.268,05	3.268,05
20302	ARRENDAMIENTO DE UTILLAJE	0,00	500,00	500,00
20400	ARRENDAMIENTO DE ELEMENTOS DE TRANSPORTE	0,00	0,00	0,00
20500	ARRENDAMIENTO DE MOBILIARIO Y ENSERES	0,00	1.237,57	1.237,57
20600	ARRENDAMIENTO DE SISTEMAS PARA PROCESOS DE INFORMACION	0,00	200.246,24	200.246,24
20800	ARRENDAMIENTO DE OTRO INMOVILIZADO MATERIAL	0,00	0,00	0,00
20900	CANONES	0,00	0,00	0,00
	<b>Subtotal Artículo 20</b>	0,00	204.437,36	204.437,36
21100	TERRENOS Y BIENES NATURALES	0,00	0,00	0,00
21200	EDIFICIOS Y OTRAS CONSTRUCCIONES	0,00	-26.709,83	-26.709,83
21300	MAQUINARIA	0,00	-7.219,81	-7.219,81
21301	INSTALACIONES	0,00	3.080,56	3.080,56
21302	UTILLAJE	0,00	7.350,19	7.350,19
21400	ELEMENTOS DE TRANSPORTE	0,00	7.107,39	7.107,39
21500	MOBILIARIO Y ENSERES	0,00	2.595,11	2.595,11
21600	SISTEMAS PARA PROCESOS DE LA INFORMACION	0,00	32.799,68	32.799,68
21900	OTRO INMOVILIZADO MATERIAL	0,00	20.194,00	20.194,00
	<b>Subtotal Artículo 21</b>	0,00	39.197,29	39.197,29
22000	MATERIAL DE OFICINA ORDINARIO NO INVENTARIABLE	0,00	-2.483.878,94	-2.483.878,94
22001	PRENSA, REVISTAS, LIBROS Y OTRAS PUBLICACIONES	0,00	109.916,14	109.916,14
22002	MATERIAL INFORMATICO NO INVENTARIABLES	0,00	239.410,45	239.410,45
22003	PRESTAMOS INTERBIBLIOTECARIOS	0,00	15.274,88	15.274,88
22099	OTRO MATERIAL	0,00	10.755,13	10.755,13
22100	ENERGIA ELECTRICA	0,00	-105.968,05	-105.968,05
22101	AGUA	0,00	31.026,20	31.026,20
22102	GAS	0,00	903,73	903,73

**REMANENTES DE CRÉDITO  
EJERCICIO 2013**

Clasificación Económica	Explicación	Remanentes Comprometidos	Remanentes No Comprometidos	Total Remanentes
22103	COMBUSTIBLE	0,00	15.690,12	15.690,12
22104	VESTUARIO	0,00	19.594,47	19.594,47
22105	PRODUCTOS ALIMENTICIOS	0,00	10.123,85	10.123,85
22106	PRODUCTOS FARMACEUTICOS Y MATERIAL SANITARIO	0,00	10.653,66	10.653,66
22107	MATERIAL DOCENTE	0,00	93.830,15	93.830,15
22108	MATERIAL DEPORTIVO Y CULTURAL	0,00	104.996,66	104.996,66
22110	MATERIAL PARA REPARACIONES DE EDIFICIOS Y OTRAS CONSTRUCCION	0,00	31.990,00	31.990,00
22111	REPUESTOS DE MAQUINARIA, UTILLAJE Y ELEMENTOS DE TRANSPORTE	0,00	46.350,09	46.350,09
22112	MATERIAL ELECTRONICO, ELECTRICO Y DE COMUNICACIONES	0,00	80.375,77	80.375,77
22199	OTROS SUMINISTROS	0,00	73.179,50	73.179,50
22200	TELEFONICAS	0,00	-22.559,86	-22.559,86
22201	POSTALES	0,00	9.416,71	9.416,71
22202	TELEGRAFICAS	0,00	983,41	983,41
22204	INFORMATICAS	0,00	1.562,18	1.562,18
22299	OTRAS	0,00	45,38	45,38
22300	TRANSPORTES	0,00	22.437,55	22.437,55
22400	EDIFICIOS Y OTRAS CONSTRUCCIONES	0,00	167.465,00	167.465,00
22401	ELEMENTOS DE TRANSPORTES	0,00	15.105,97	15.105,97
22402	SEGUROS DE MOBILIARIO Y ENSERES	0,00	15,00	15,00
22409	OTROS RIESGOS	0,00	4.416,66	4.416,66
22500	ESTATALES	0,00	1.687,48	1.687,48
22501	LOCALES	0,00	260,75	260,75
22601	ATENCIONES PROTOCOLARIAS Y REPRESENTATIVAS	0,00	17.668,86	17.668,86
22602	INFORMACION, DIVULGACION Y PUBLICIDAD	0,00	148.186,88	148.186,88
22603	JURIDICOS, CONTENCIOSOS	0,00	161,83	161,83
22604	FORMACION Y PERFECCIONAMIENTO DEL PERSONAL	0,00	2.734,08	2.734,08
22606	REUNIONES, CONFERENCIAS Y CURSOS	0,00	586.566,22	586.566,22
22607	OPOSICIONES Y PRUEBAS SELECTIVAS	0,00	55.000,00	55.000,00
22608	PREMIOS, CONCURSOS Y CERTAMENES	0,00	44.505,00	44.505,00
22609	ACTIVIDADES CULTURALES	0,00	175.628,14	175.628,14



**REMANENTES DE CRÉDITO  
EJERCICIO 2013**

Clasificación Económica	Explicación	Remanentes Comprometidos	Remanentes No Comprometidos	Total Remanentes
22610	ACTIVIDADES DEPORTIVAS	0,00	95.353,33	95.353,33
22611	GASTOS DE ASESORAMIENTO	0,00	0,00	0,00
22699	OTROS	0,00	-105.005,52	-105.005,52
22700	LIMPIEZA Y ASEO	0,00	-65.349,04	-65.349,04
22701	SEGURIDAD	0,00	0,00	0,00
22703	POSTALES O SIMILARES	0,00	36.582,15	36.582,15
22705	PROCESOS ELECTORALES	0,00	27,81	27,81
22706	ESTUDIOS Y TRABAJOS TECNICOS	0,00	156.939,01	156.939,01
22707	EDICION DE PUBLICACIONES	0,00	39.890,69	39.890,69
22708	SERVICIOS DE JARDINERIA	0,00	0,00	0,00
22799	OTROS	0,00	74.374,21	74.374,21
	<b>Subtotal Artículo 22</b>	0,00	-231.676,31	-231.676,31
23000	DIETAS. FUNCIONAMIENTO ORDINARIO	0,00	56.715,07	56.715,07
23001	TRIBUNALES DE OPOSICIONES P.A.S.	0,00	0,00	0,00
23002	TRIBUNALES DE CUERPOS DOCENTES	0,00	0,00	0,00
23003	TRIBUNALES DE TESIS	0,00	0,00	0,00
23004	ALUMNOS	0,00	769,00	769,00
23005	PRUEBAS DE ACCESO A LA UNIVERSIDAD	0,00	0,00	0,00
23006	PERSONAL DOCENTE, P.A.S. Y OTROS EXTERNOS	0,00	5.728,46	5.728,46
23100	LOCOMOCION. FUNCIONAMIENTO ORDINARIO	0,00	113.343,77	113.343,77
23101	TRIBUNALES DE OPOSICIONES P.A.S.	0,00	0,00	0,00
23102	TRIBUNALES DE CUERPOS DOCENTES	0,00	0,00	0,00
23103	TRIBUNALES DE TESIS	0,00	0,00	0,00
23104	ALUMNOS	0,00	357,40	357,40
23105	PRUEBAS DE ACCESO A LA UNIVERSIDAD	0,00	0,00	0,00
23106	PERSONAL DOCENTE, P.A.S. Y OTROS EXTERNOS	0,00	24.207,25	24.207,25
23300	OTRAS INDEMNIZACIONES. FUNCIONAMIENTO ORDINARIO	0,00	148.958,00	148.958,00
23301	TRIBUNALES DE OPOSICIONES P.A.S.	0,00	0,00	0,00
23302	TRIBUNALES DE CUERPOS DOCENTES	0,00	0,00	0,00
23305	PRUEBAS DE ACCESO A LA UNIVERSIDAD	0,00	0,00	0,00
23306	PERSONAL DOCENTE, P.A.S. Y OTROS EXTERNOS	0,00	0,00	0,00
	<b>Subtotal Artículo 23</b>	0,00	350.078,95	350.078,95

**REMANENTES DE CRÉDITO  
EJERCICIO 2013**

Clasificación Económica	Explicación	Remanentes Comprometidos	Remanentes No Comprometidos	Total Remanentes
	<b>Subtotal Capítulo 2</b>	0,00	362.037,29	362.037,29
31000	A CORTO PLAZO	0,00	0,00	0,00
31001	A LARGO PLAZO	0,00	2,60	2,60
	<b>Subtotal Artículo 31</b>	0,00	2,60	2,60
34200	INTERESES DE DEMORA	0,00	0,00	0,00
34900	GASTOS Y COMISIONES BANCARIAS	0,00	0,00	0,00
34901	OTRAS DIFERENCIAS NEGATIVAS DE CAMBIO	0,00	0,00	0,00
	<b>Subtotal Artículo 34</b>	0,00	0,00	0,00
	<b>Subtotal Capítulo 3</b>	0,00	2,60	2,60
40100	A OTROS MINISTERIOS	0,00	0,00	0,00
	<b>Subtotal Artículo 40</b>	0,00	0,00	0,00
44000	A SOCIEDADES MERCANTILES, ENTIDADES Y OTROS ENTES PUBLICOS	0,00	40.000,00	40.000,00
44100	A UNIVERSIDADES PUBLICAS	0,00	0,00	0,00
	<b>Subtotal Artículo 44</b>	0,00	0,00	0,00
45000	A LA COMUNIDAD AUTONOMA DE ANDALUCIA	0,00	0,00	0,00
	<b>Subtotal Artículo 45</b>	0,00	0,00	0,00
48400	PRACTICUM CIENCIAS DE LA EDUCACION	0,00	0,00	0,00
48499	OTROS CONVENIOS	0,00	0,00	0,00
48501	A OTRAS FUNDACIONES	0,00	0,00	0,00
48599	A OTRAS INSTITUCIONES SIN FINES DE LUCRO	0,00	0,00	0,00
	<b>Subtotal Artículo 48</b>	0,00	0,00	0,00
	<b>Subtotal Capítulo 4</b>	0,00	40.000,00	40.000,00
60100	BIENES DEL PATRIMONIO HISTORICO ARTISTICO Y CULTURAL	0,00	0,00	0,00
60200	EDIFICIOS Y OTRAS CONSTRUCCIONES	0,00	1.859.717,63	1.859.717,63
60300	MAQUINARIA	0,00	194.269,62	194.269,62
60301	INSTALACIONES	0,00	35.282,67	35.282,67
60302	UTILLAJE	0,00	8.662,00	8.662,00
60500	MOBILIARIO Y ENSERES	0,00	174.592,07	174.592,07
60600	SISTEMAS PARA PROCESOS DE INFORMACION	0,00	194.152,66	194.152,66
60800	ADQUISICION DE FONDOS BIBLIOGRAFICOS	0,00	234.718,62	234.718,62
60899	OTROS	0,00	-1.427.486,71	-1.427.486,71
	<b>Subtotal Artículo 60</b>	0,00	1.273.908,56	1.273.908,56

**REMANENTES DE CRÉDITO  
EJERCICIO 2013**

Clasificación Económica	Explicación	Remanentes Comprometidos	Remanentes No Comprometidos	Total Remanentes
64800	PERSONAL	0,00	0,00	0,00
64801	MATERIAL INVENTARIABLE	0,00	0,00	0,00
64802	MATERIAL FUNGIBLE	0,00	0,00	0,00
64803	DIETAS Y LOCOMOCION	0,00	0,00	0,00
64899	OTROS	0,00	38.053,01	38.053,01
64900	PERSONAL	0,00	-305.012,95	-305.012,95
64999	OTROS	0,00	336.206,52	336.206,52
	Subtotal Artículo 64	0,00	69.246,58	69.246,58
66200	EDIFICIOS Y OTRAS CONSTRUCCIONES	0,00	22.972,60	22.972,60
66300	MAQUINARIA	0,00	969,44	969,44
66301	INSTALACIONES	0,00	0,00	0,00
66500	MOBILIARIO Y ENSERES	0,00	0,00	0,00
66600	SISTEMAS PARA PROCESOS DE INFORMACION	0,00	0,00	0,00
	Subtotal Artículo 66	0,00	23.942,04	23.942,04
	Subtotal Capítulo 6	0,00	1.367.097,18	1.367.097,18
91100	A LARGO PLAZO DE ENTES DEL SECTOR PUBLICO	0,00	151,18	151,18
91300	A LARGO PLAZO DE ENTES DEL SECTOR PRIVADO	0,00	0,00	0,00
	Subtotal Artículo 91	0,00	151,18	151,18
	Subtotal Capítulo 9	0,00	151,18	151,18
	<b>TOTAL</b>	0,00	1.769.288,25	1.769.288,25

**REMANENTES DE CRÉDITO  
EJERCICIO 2013**

**Clasificación Orgánica: 8000 RECTORADO. SERVICIOS CENTRALES. CREDITOS GENERICOS**  
**Clasificación Funcional: 541A INVESTIGACION**

Clasificación Económica	Explicación	Remanentes Comprometidos	Remanentes No Comprometidos	Total Remanentes
60600	SISTEMAS PARA PROCESOS DE INFORMACION	0,00	0,00	0,00
	Subtotal Artículo 60	0,00	0,00	0,00
64000	PERSONAL	0,00	4.093,22	4.093,22
64099	OTROS	0,00	188.401,81	188.401,81
64200	PERSONAL	0,00	939.232,42	939.232,42
64201	MATERIAL INVENTARIABLE	0,00	253.508,82	253.508,82
64202	MATERIAL FUNGIBLE	0,00	72.987,77	72.987,77
64203	DIETAS Y LOCOMOCION	0,00	114.953,69	114.953,69
64299	OTROS	0,00	-1.117.298,68	-1.117.298,68
64400	PROGRAMA PROPIO	0,00	101.399,39	101.399,39
64900	PERSONAL	0,00	-628,78	-628,78
64999	OTROS	0,00	1.504,16	1.504,16
	Subtotal Artículo 64	0,00	558.153,82	558.153,82
	Subtotal Capítulo 6	0,00	558.153,82	558.153,82
	<b>TOTAL</b>	<b>0,00</b>	<b>558.153,82</b>	<b>558.153,82</b>

**REMANENTES DE CRÉDITO  
EJERCICIO 2013**

**Clasificación Orgánica: 8001 RECTORADO. SERVICIOS CENTRALES. CREDITOS FINALISTAS**  
**Clasificación Funcional: 321A AYUDAS DE LA UNIVERSIDAD DE HUELVA**

Clasificación Económica	Explicación	Remanentes Comprometidos	Remanentes No Comprometidos	Total Remanentes
48004	BECAS PROPIAS PARA PRACTICAS EN EMPRESAS	0,00	319,78	319,78
48099	OTRAS BECAS Y AYUDAS PROPIAS A ESTUDIANTES	0,00	8,01	8,01
48100	BECAS Y AYUDAS A ESTUDIANTES MINISTERIO DE EDUCACION Y CIENC	0,00	895.572,80	895.572,80
48101	BECAS Y AYUDAS A ESTUDIANTES CONS. INNOV., CIENCIA Y EMPRESA	0,00	940.520,79	940.520,79
48102	BECAS DE PRACTICAS EMPRESAS CONS. INNOV., CIENCIA Y EMPRESA	0,00	76.433,38	76.433,38
48199	OTRAS BECAS Y AYUDAS A ESTUDIANTES	0,00	41.818,14	41.818,14
48300	BECAS Y AYUDAS AL PERSONAL DOCENTE E INVESTIGADOR	0,00	600,00	600,00
48301	OTRAS BECAS Y AYUDAS CON FINANCIACION EXTERNA	0,00	10,43	10,43
	<b>Subtotal Artículo 48</b>	0,00	1.955.283,33	1.955.283,33
	<b>Subtotal Capitulo 4</b>	0,00	1.955.283,33	1.955.283,33
	<b>TOTAL</b>	0,00	1.955.283,33	1.955.283,33

**REMANENTES DE CRÉDITO  
EJERCICIO 2013**
**Clasificación Orgánica: 8001 RECTORADO. SERVICIOS CENTRALES. CREDITOS FINALISTAS**  
**Clasificación Funcional: 422D ENSEÑANZAS UNIVERSITARIAS**

Clasificación Económica	Explicación	Remanentes Comprometidos	Remanentes No Comprometidos	Total Remanentes
20200	ARRENDAMIENTO DE EDIFICIOS Y OTRAS CONSTRUCCIONES	0,00	-1.449,50	-1.449,50
20301	ARRENDAMIENTO DE INSTALACIONES	0,00	-1.197,90	-1.197,90
20500	ARRENDAMIENTO DE MOBILIARIO Y ENSERES	0,00	-139,02	-139,02
	Subtotal Artículo 20	0,00	-2.786,42	-2.786,42
21200	EDIFICIOS Y OTRAS CONSTRUCCIONES	0,00	19.094,56	19.094,56
21300	MAQUINARIA	0,00	-2.733,72	-2.733,72
21301	INSTALACIONES	0,00	-664,05	-664,05
21400	ELEMENTOS DE TRANSPORTE	0,00	-99,92	-99,92
21500	MOBILIARIO Y ENSERES	0,00	-1.313,12	-1.313,12
21600	SISTEMAS PARA PROCESOS DE LA INFORMACION	0,00	-53.241,61	-53.241,61
	Subtotal Artículo 21	0,00	-38.957,86	-38.957,86
22000	MATERIAL DE OFICINA ORDINARIO NO INVENTARIABLE	0,00	2.083.597,60	2.083.597,60
22001	PRENSA, REVISTAS, LIBROS Y OTRAS PUBLICACIONES	0,00	-839,80	-839,80
22002	MATERIAL INFORMATICO NO INVENTARIABLES	0,00	-3.118,26	-3.118,26
22099	OTRO MATERIAL	0,00	-1.003,67	-1.003,67
22103	COMBUSTIBLE	0,00	-264,92	-264,92
22104	VESTUARIO	0,00	-822,00	-822,00
22106	PRODUCTOS FARMACEUTICOS Y MATERIAL SANITARIO	0,00	-479,16	-479,16
22107	MATERIAL DOCENTE	0,00	-3.500,00	-3.500,00
22108	MATERIAL DEPORTIVO Y CULTURAL	0,00	-15.800,36	-15.800,36
22111	REPUESTOS DE MAQUINARIA, UTILLAJE Y ELEMENTOS DE TRANSPORTE	0,00	-73,04	-73,04
22112	MATERIAL ELECTRONICO, ELECTRICO Y DE COMUNICACIONES	0,00	-867,31	-867,31
22199	OTROS SUMINISTROS	0,00	-642,95	-642,95

**REMANENTES DE CRÉDITO  
EJERCICIO 2013**

Clasificación Económica	Explicación	Remanentes Comprometidos	Remanentes No Comprometidos	Total Remanentes
22200	TELEFONICAS	0,00	-119,05	-119,05
22204	INFORMATICAS	0,00	-807,34	-807,34
22300	TRANSPORTES	0,00	-13.116,45	-13.116,45
22409	OTROS RIESGOS	0,00	-2.951,93	-2.951,93
22501	LOCALES	0,00	-260,75	-260,75
22602	INFORMACION, DIVULGACION Y PUBLICIDAD	0,00	-36.969,32	-36.969,32
22606	REUNIONES, CONFERENCIAS Y CURSOS	0,00	-119.076,36	-119.076,36
22608	PREMIOS, CONCURSOS Y CERTAMENES	0,00	-30.807,61	-30.807,61
22610	ACTIVIDADES DEPORTIVAS	0,00	-16.438,73	-16.438,73
22699	OTROS	0,00	-12.190,50	-12.190,50
22700	LIMPIEZA Y ASEO	0,00	42.339,00	42.339,00
22703	POSTALES O SIMILARES	0,00	4.987,10	4.987,10
22706	ESTUDIOS Y TRABAJOS TECNICOS	0,00	-21.280,50	-21.280,50
22707	EDICION DE PUBLICACIONES	0,00	2.466,00	2.466,00
22799	OTROS	0,00	-94,99	-94,99
	<b>Subtotal Artículo 22</b>	0,00	1.851.864,70	1.851.864,70
23000	DIETAS. FUNCIONAMIENTO ORDINARIO	0,00	-4.017,64	-4.017,64
23006	PERSONAL DOCENTE. P.A.S. Y OTROS EXTERNOS	0,00	-781,89	-781,89
23100	LOCOMOCION. FUNCIONAMIENTO ORDINARIO	0,00	-3.255,49	-3.255,49
23106	PERSONAL DOCENTE. P.A.S. Y OTROS EXTERNOS	0,00	-929,61	-929,61
	<b>Subtotal Artículo 23</b>	0,00	-8.984,63	-8.984,63
	<b>Subtotal Capítulo 2</b>	0,00	1.801.135,79	1.801.135,79
44100	A UNIVERSIDADES PUBLICAS	0,00	4.982,37	4.982,37
	<b>Subtotal Artículo 44</b>	0,00	4.982,37	4.982,37
48599	A OTRAS INSTITUCIONES SIN FINES DE LUCRO	0,00	0,00	0,00
	<b>Subtotal Artículo 48</b>	0,00	0,00	0,00
	<b>Subtotal Capítulo 4</b>	0,00	4.982,37	4.982,37
60200	EDIFICIOS Y OTRAS CONSTRUCCIONES	0,00	5.582.759,11	5.582.759,11
60301	INSTALACIONES	0,00	0,00	0,00
60500	MOBILIARIO Y ENSERES	0,00	-4.356,00	-4.356,00
60600	SISTEMAS PARA PROCESOS DE INFORMACION	0,00	2.963,11	2.963,11
60800	ADQUISICION DE FONDOS BIBLIOGRAFICOS	0,00	-4.301,33	-4.301,33
60899	OTROS	0,00	2.244.254,62	2.244.254,62

**REMANENTES DE CRÉDITO  
EJERCICIO 2013**

Clasificación Económica	Explicación	Remanentes Comprometidos	Remanentes No Comprometidos	Total Remanentes
	Subtotal Artículo 60	0,00	7.821.319,51	7.821.319,51
62200	EDIFICIOS Y OTRAS CONSTRUCCIONES	0,00	2.535.543,36	2.535.543,36
62500	MOBILIARIO Y ENSERES	0,00	58.796,55	58.796,55
	Subtotal Artículo 62	0,00	2.594.339,91	2.594.339,91
64899	OTROS	0,00	16.132,21	16.132,21
64900	PERSONAL	0,00	172.096,03	172.096,03
64999	OTROS	0,00	-67.664,24	-67.664,24
	Subtotal Artículo 64	0,00	120.564,00	120.564,00
66200	EDIFICIOS Y OTRAS CONSTRUCCIONES	0,00	7.795,06	7.795,06
	Subtotal Artículo 66	0,00	7.795,06	7.795,06
	Subtotal Capítulo 6	0,00	10.544.018,48	10.544.018,48
	<b>TOTAL</b>	<b>0,00</b>	<b>12.350.136,64</b>	<b>12.350.136,64</b>



**REMANENTES DE CRÉDITO  
EJERCICIO 2013**

Clasificación Orgánica: 8001 RECTORADO. SERVICIOS CENTRALES. CREDITOS FINALISTAS  
Clasificación Funcional: 541A INVESTIGACION

Clasificación Económica	Explicación	Remanentes Comprometidos	Remanentes No Comprometidos	Total Remanentes
22000	MATERIAL DE OFICINA ORDINARIO NO INVENTARIABLE	0,00	940,96	940,96
22002	MATERIAL INFORMATICO NO INVENTARIABLES	0,00	-571,40	-571,40
	Subtotal Artículo 22	0,00	369,56	369,56
23100	LOCOMOCION. FUNCIONAMIENTO ORDINARIO	0,00	-324,50	-324,50
	Subtotal Artículo 23	0,00	-324,50	-324,50
	Subtotal Capítulo 2	0,00	45,06	45,06
48300	BECAS Y AYUDAS AL PERSONAL DOCENTE E INVESTIGADOR	0,00	59.880,34	59.880,34
	Subtotal Artículo 48	0,00	59.880,34	59.880,34
	Subtotal Capítulo 4	0,00	59.880,34	59.880,34
60200	EDIFICIOS Y OTRAS CONSTRUCCIONES	0,00	747.911,15	747.911,15
60300	MAQUINARIA	0,00	621.303,55	621.303,55
60301	INSTALACIONES	0,00	810.486,80	810.486,80
60600	SISTEMAS PARA PROCESOS DE INFORMACION	0,00	0,00	0,00
60899	OTROS	0,00	6.074.151,46	6.074.151,46
	Subtotal Artículo 60	0,00	8.253.852,96	8.253.852,96
64099	OTROS	0,00	106,63	106,63
64100	PERSONAL	0,00	5.404,59	5.404,59
64199	OTROS	0,00	2,67	2,67
64900	PERSONAL	0,00	210.495,32	210.495,32
64901	MATERIAL INVENTARIABLE	0,00	0,00	0,00
64902	MATERIAL FUNGIBLE	0,00	3.301,32	3.301,32
64903	DIETAS Y LOCOMOCION	0,00	18.052,38	18.052,38
64999	OTROS	0,00	881.080,55	881.080,55
	Subtotal Artículo 64	0,00	1.118.443,46	1.118.443,46
66200	EDIFICIOS Y OTRAS CONSTRUCCIONES	0,00	288.542,28	288.542,28
	Subtotal Artículo 66	0,00	288.542,28	288.542,28
Clasificación Económica	Explicación	Remanentes Comprometidos	Remanentes No Comprometidos	Total Remanentes
	Subtotal Capítulo 6	0,00	9.660.838,70	9.660.838,70
	TOTAL	0,00	9.720.764,10	9.720.764,10

**REMANENTES DE CRÉDITO  
EJERCICIO 2013**

Clasificación Orgánica: <b>8002 CONSEJO SOCIAL</b> Clasificación Funcional: <b>322C CONSEJO SOCIAL</b>		Explicación	Remanentes Comprometidos	Remanentes No Comprometidos	Total Remanentes
12001		PERSONAL DE ADMINISTRACIÓN Y SERVICIOS	0,00	19.403,46	19.403,46
12005		TRIEENOS PERSONAL	0,00	-2.305,17	-2.305,17
12101		COMPLEMENTO DE DESTINO P.A.S.	0,00	-5.293,10	-5.293,10
12103		COMPLEMENTO ESPECIFICO P.A.S.	0,00	-5.849,78	-5.849,78
12105		OTROS COMPLEMENTOS DEL P.A.S.	0,00	-2.395,51	-2.395,51
		Subtotal Artículo 12	0,00	3.559,90	3.559,90
16000		SEGURIDAD SOCIAL	0,00	-3.559,90	-3.559,90
		Subtotal Artículo 16	0,00	-3.559,90	-3.559,90
		Subtotal Capítulo 1	0,00	0,00	0,00
21900		OTRO INMOVILIZADO MATERIAL	0,00	1.000,00	1.000,00
		Subtotal Artículo 21	0,00	1.000,00	1.000,00
22000		MATERIAL DE OFICINA ORDINARIO NO INVENTARIABLE	0,00	1.000,00	1.000,00
22002		MATERIAL INFORMATICO NO INVENTARIABLES	0,00	-672,47	-672,47
22201		POSTALES	0,00	-9,39	-9,39
22601		ATENCIONES PROTOCOLARIAS Y REPRESENTATIVAS	0,00	-1.563,38	-1.563,38
22602		INFORMACION, DIVULGACION Y PUBLICIDAD	0,00	-1.026,87	-1.026,87
22606		REUNIONES, CONFERENCIAS Y CURSOS	0,00	-5.406,18	-5.406,18
22699		OTROS	0,00	-364,00	-364,00
22703		POSTALES O SIMILARES	0,00	-102,55	-102,55
22706		ESTUDIOS Y TRABAJOS TECNICOS	0,00	0,00	0,00
22707		EDICION DE PUBLICACIONES	0,00	-2.277,70	-2.277,70
		Subtotal Artículo 22	0,00	38.901,96	38.901,96
23000		DIETAS. FUNCIONAMIENTO ORDINARIO	0,00	500,00	500,00
23006		PERSONAL DOCENTE, P.A.S. Y OTROS EXTERNOS	0,00	-1.966,50	-1.966,50
23100		LOCOMOCION. FUNCIONAMIENTO ORDINARIO	0,00	500,00	500,00
23106		PERSONAL DOCENTE, P.A.S. Y OTROS EXTERNOS	0,00	-4.139,21	-4.139,21
		Subtotal Artículo 23	0,00	-5.105,71	-5.105,71

**REMANENTES DE CRÉDITO  
EJERCICIO 2013**

Clasificación Económica	Explicación	Remanentes Comprometidos	Remanentes No Comprometidos	Total Remanentes
48301	Subtotal Capítulo 2 OTRAS BECAS Y AYUDAS CON FINANCIACION EXTERNA	0,00	34.796,25	34.796,25
48500	A FUNDACIONES UNIVERSITARIAS	0,00	32.829,04	32.829,04
60500	Subtotal Artículo 48 MOBILIARIO Y ENSERES	0,00	3.000,00	3.000,00
60600	Subtotal Capítulo 4 SISTEMAS PARA PROCESOS DE INFORMACION	0,00	35.829,04	35.829,04
60899	OTROS	0,00	35.829,04	35.829,04
64900	Subtotal Artículo 60 PERSONAL	0,00	500,00	500,00
64999	OTROS	0,00	-304,93	-304,93
66200	Subtotal Artículo 64 EDIFICIOS Y OTRAS CONSTRUCCIONES	0,00	27.272,62	27.272,62
	Subtotal Artículo 66	0,00	27.467,69	27.467,69
	Subtotal Capítulo 6	0,00	0,33	0,33
	TOTAL	0,00	0,00	0,00
			99.949,95	99.949,95

**Clasificación Orgánica: 8003 CONSEJO DE DIRECCION**  
**Clasificación Funcional: 321A AYUDAS DE LA UNIVERSIDAD DE HUELVA**

Clasificación Económica	Explicación	Remanentes Comprometidos	Remanentes No Comprometidos	Total Remanentes
48099	OTRAS BECAS Y AYUDAS PROPIAS A ESTUDIANTES	0,00	1,05	1,05
	Subtotal Artículo 48	0,00	1,05	1,05
	Subtotal Capítulo 4	0,00	1,05	1,05
	TOTAL	0,00	1,05	1,05

**REMANENTES DE CRÉDITO  
EJERCICIO 2013**

<b>Clasificación Orgánica: 8003 CONSEJO DE DIRECCION</b> <b>Clasificación Funcional: 422D ENSEÑANZAS UNIVERSITARIAS</b>					
Clasificación Económica	Explicación	Remanentes Comprometidos	Remanentes No Comprometidos	Total Remanentes	
20302	ARRENDAMIENTO DE UTILLAJE	0,00	-500,00	-500,00	
20500	ARRENDAMIENTO DE MOBILIARIO Y ENSERES	0,00	401,77	401,77	
	Subtotal Artículo 20	0,00	-98,23	-98,23	
21200	EDIFICIOS Y OTRAS CONSTRUCCIONES	0,00	409,00	409,00	
21300	MAQUINARIA	0,00	-578,61	-578,61	
21301	INSTALACIONES	0,00	881,00	881,00	
21500	MOBILIARIO Y ENSERES	0,00	-1.262,71	-1.262,71	
21600	SISTEMAS PARA PROCESOS DE LA INFORMACION	0,00	9.405,00	9.405,00	
	Subtotal Artículo 21	0,00	8.853,68	8.853,68	
22000	MATERIAL DE OFICINA ORDINARIO NO INVENTARIABLE	0,00	20.048,91	20.048,91	
22001	Prensa, revistas, libros y otras publicaciones	0,00	-21,65	-21,65	
22002	MATERIAL INFORMATICO NO INVENTARIABLES	0,00	1.944,84	1.944,84	
22100	ENERGIA ELECTRICA	0,00	-9.436,19	-9.436,19	
22108	MATERIAL DEPORTIVO Y CULTURAL	0,00	-31,22	-31,22	
22199	OTROS SUMINISTROS	0,00	2.850,05	2.850,05	
22200	TELEFONICAS	0,00	-4.138,40	-4.138,40	
22300	TRANSPORTES	0,00	-148,50	-148,50	
22409	OTROS RIESGOS	0,00	-74,72	-74,72	
22601	ATENCIONES PROTOCOLARIAS Y REPRESENTATIVAS	0,00	3.358,44	3.358,44	
22602	INFORMACION, DIVULGACION Y PUBLICIDAD	0,00	19.631,78	19.631,78	
22603	JURIDICOS, CONTENCIOSOS	0,00	-124,40	-124,40	
22606	REUNIONES, CONFERENCIAS Y CURSOS	0,00	14.237,46	14.237,46	
22609	ACTIVIDADES CULTURALES	0,00	-3.993,00	-3.993,00	
22699	OTROS	0,00	-2.747,30	-2.747,30	
22703	POSTALES O SIMILARES	0,00	7.506,68	7.506,68	
22706	ESTUDIOS Y TRABAJOS TECNICOS	0,00	-75.190,78	-75.190,78	

**REMANENTES DE CRÉDITO  
EJERCICIO 2013**

Clasificación Económica	Explicación	Remanentes Comprometidos	Remanentes No Comprometidos	Total Remanentes
22707	EDICION DE PUBLICACIONES	0,00	13.124,00	13.124,00
	Subtotal Artículo 22	0,00	-13.204,00	-13.204,00
23000	DIETAS. FUNCIONAMIENTO ORDINARIO	0,00	9.096,47	9.096,47
23006	PERSONAL DOCENTE, P.A.S.Y OTROS EXTERNOS	0,00	-291,00	-291,00
23100	LOCOMOCION. FUNCIONAMIENTO ORDINARIO	0,00	1.001,11	1.001,11
23106	PERSONAL DOCENTE, P.A.S. Y OTROS EXTERNOS	0,00	-299,77	-299,77
23300	OTRAS INDEMNIZACIONES. FUNCIONAMIENTO ORDINARIO	0,00	4.936,00	4.936,00
	Subtotal Artículo 23	0,00	14.442,81	14.442,81
	Subtotal Capítulo 2	0,00	9.994,26	9.994,26
60300	MAQUINARIA	0,00	1.780,00	1.780,00
60301	INSTALACIONES	0,00	10.587,00	10.587,00
60500	MOBILIARIO Y ENSERES	0,00	-333,00	-333,00
60600	SISTEMAS PARA PROCESOS DE INFORMACION	0,00	19.318,74	19.318,74
60899	OTROS	0,00	-30.531,24	-30.531,24
	Subtotal Artículo 60	0,00	821,50	821,50
64900	PERSONAL	0,00	-339,03	-339,03
64999	OTROS	0,00	680,25	680,25
	Subtotal Artículo 64	0,00	341,22	341,22
	Subtotal Capítulo 6	0,00	1.162,72	1.162,72
	<b>TOTAL</b>	<b>0,00</b>	<b>11.156,98</b>	<b>11.156,98</b>

**REMANENTES DE CRÉDITO  
EJERCICIO 2013**

Clasificación Orgánica: 8004 CENTROS					
Clasificación Funcional: 321A AYUDAS DE LA UNIVERSIDAD DE HUELVA					
Clasificación Económica	Explicación	Remanentes Comprometidos	Remanentes No Comprometidos	Total Remanentes	
48099	OTRAS BECAS Y AYUDAS PROPIAS A ESTUDIANTES	0,00	4.403,27	4.403,27	
	Subtotal Artículo 48	0,00	4.403,27	4.403,27	
	Subtotal Capítulo 4	0,00	4.403,27	4.403,27	
	<b>TOTAL</b>	<b>0,00</b>	<b>4.403,27</b>	<b>4.403,27</b>	

**REMANENTES DE CRÉDITO  
EJERCICIO 2013**

Clasificación Orgánica: 8004 CENTROS					
Clasificación Funcional: 422D ENSEÑANZAS UNIVERSITARIAS					
Clasificación Económica	Explicación	Remanentes Comprometidos	Remanentes No Comprometidos	Total Remanentes	
20300	ARRENDAMIENTO DE MAQUINARIA	0,00	264,00	264,00	
20500	ARRENDAMIENTO DE MOBILIARIO Y ENSERES	0,00	264,00	264,00	
20600	ARRENDAMIENTO DE SISTEMAS PARA PROCESOS DE INFORMACION	0,00	266,00	266,00	
	Subtotal Artículo 20	0,00	794,00	794,00	
21200	EDIFICIOS Y OTRAS CONSTRUCCIONES	0,00	8.659,37	8.659,37	
21300	MAQUINARIA	0,00	5.881,77	5.881,77	
21301	INSTALACIONES	0,00	-2.374,56	-2.374,56	
21500	MOBILIARIO Y ENSERES	0,00	-4.032,48	-4.032,48	
21600	SISTEMAS PARA PROCESOS DE LA INFORMACION	0,00	-121,98	-121,98	
21900	OTRO INMOVILIZADO MATERIAL	0,00	-31,46	-31,46	
	Subtotal Artículo 21	0,00	7.980,66	7.980,66	
22000	MATERIAL DE OFICINA ORDINARIO NO INVENTARIABLE	0,00	3.718,91	3.718,91	
22001	PRENSA, REVISTAS, LIBROS Y OTRAS PUBLICACIONES	0,00	-395,00	-395,00	
22002	MATERIAL INFORMATICO NO INVENTARIABLES	0,00	-11.373,93	-11.373,93	
22099	OTRO MATERIAL	0,00	-384,17	-384,17	
22100	ENERGIA ELECTRICA	0,00	19.600,00	19.600,00	
22104	VESTUARIO	0,00	-653,40	-653,40	
22107	MATERIAL DOCENTE	0,00	-604,00	-604,00	
22108	MATERIAL DEPORTIVO Y CULTURAL	0,00	-1.148,26	-1.148,26	
22111	REPUESTOS DE MAQUINARIA, UTILLAJE Y ELEMENTOS DE TRANSPORTE	0,00	-2.011,51	-2.011,51	
22112	MATERIAL ELECTRONICO, ELECTRICO Y DE COMUNICACIONES	0,00	-4.772,08	-4.772,08	
22199	OTROS SUMINISTROS	0,00	-6.496,73	-6.496,73	
22200	TELEFONICAS	0,00	13.141,22	13.141,22	
22201	POSTALES	0,00	-10,47	-10,47	

**REMANENTES DE CRÉDITO  
EJERCICIO 2013**

Clasificación Económica	Explicación	Remanentes Comprometidos	Remanentes No Comprometidos	Total Remanentes
22204	INFORMÁTICAS	0,00	-363,00	-363,00
22299	OTRAS	0,00	-45,38	-45,38
22300	TRANSPORTES	0,00	4.238,12	4.238,12
22400	EDIFICIOS Y OTRAS CONSTRUCCIONES	0,00	350,00	350,00
22601	ATENCIÓNES PROTOCOLARIAS Y REPRESENTATIVAS	0,00	-6.392,99	-6.392,99
22602	INFORMACION, DIVULGACION Y PUBLICIDAD	0,00	-10.097,24	-10.097,24
22606	REUNIONES, CONFERENCIAS Y CURSOS	0,00	-68.394,55	-68.394,55
22608	PREMIOS, CONCURSOS Y CERTAMENES	0,00	-2.953,98	-2.953,98
22609	ACTIVIDADES CULTURALES	0,00	-962,90	-962,90
22699	OTROS	0,00	98.314,23	98.314,23
22700	LIMPIEZA Y ASEO	0,00	9.537,00	9.537,00
22703	POSTALES O SIMILARES	0,00	-1.133,87	-1.133,87
22705	PROCESOS ELECTORALES	0,00	-27,81	-27,81
22706	ESTUDIOS Y TRABAJOS TÉCNICOS	0,00	-13.404,05	-13.404,05
22707	EDICION DE PUBLICACIONES	0,00	-1.297,84	-1.297,84
	<b>Subtotal Artículo 22</b>	0,00	15.976,32	15.976,32
23000	DIETAS. FUNCIONAMIENTO ORDINARIO	0,00	12.427,51	12.427,51
23004	ALUMINOS	0,00	-769,00	-769,00
23006	PERSONAL DOCENTE, P.A.S. Y OTROS EXTERNOS	0,00	-597,52	-597,52
23100	LOCOMOCION. FUNCIONAMIENTO ORDINARIO	0,00	17.739,78	17.739,78
23104	ALUMINOS	0,00	-357,40	-357,40
23106	PERSONAL DOCENTE, P.A.S. Y OTROS EXTERNOS	0,00	-2.182,29	-2.182,29
23300	OTRAS INDEMINIZACIONES. FUNCIONAMIENTO ORDINARIO	0,00	1.033,00	1.033,00
	<b>Subtotal Artículo 23</b>	0,00	27.294,08	27.294,08
	<b>Subtotal Capítulo 2</b>	0,00	52.045,06	52.045,06
60300	MAQUINARIA	0,00	3.700,00	3.700,00
60301	INSTALACIONES	0,00	-4.556,31	-4.556,31
60500	MOBILIARIO Y ENSERES	0,00	5.722,79	5.722,79
60600	SISTEMAS PARA PROCESOS DE INFORMACION	0,00	-4.264,92	-4.264,92
60800	ADQUISICION DE FONDOS BIBLIOGRAFICOS	0,00	-1.899,43	-1.899,43
60899	OTROS	0,00	5.264,75	5.264,75
	<b>Subtotal Artículo 60</b>	0,00	3.966,88	3.966,88



**REMANENTES DE CRÉDITO  
EJERCICIO 2013**

Clasificación Económica	Explicación	Remanentes Comprometidos	Remanentes No Comprometidos	Total Remanentes
64900	PERSONAL	0,00	0,00	0,00
66200	Subtotal Artículo 64 EDIFICIOS Y OTRAS CONSTRUCCIONES	0,00	0,00	0,00
66600	SISTEMAS PARA PROCESOS DE INFORMACION	0,00	0,00	0,00
	Subtotal Artículo 66	0,00	0,00	0,00
	Subtotal Capítulo 6	0,00	3.966,88	3.966,88
	<b>TOTAL</b>	<b>0,00</b>	<b>56.011,94</b>	<b>56.011,94</b>

Clasificación Orgánica: **8005 DEPARTAMENTOS**  
 Clasificación Funcional: **321A AYUDAS DE LA UNIVERSIDAD DE HUELVA**

Clasificación Económica	Explicación	Remanentes Comprometidos	Remanentes No Comprometidos	Total Remanentes
48099	OTRAS BECAS Y AYUDAS PROPIAS A ESTUDIANTES	0,00	0,00	0,00
	Subtotal Artículo 48	0,00	0,00	0,00
	Subtotal Capítulo 4	0,00	0,00	0,00
	<b>TOTAL</b>	<b>0,00</b>	<b>0,00</b>	<b>0,00</b>

**REMANENTES DE CRÉDITO  
EJERCICIO 2013**

Clasificación Orgánica: **8005 DEPARTAMENTOS**  
Clasificación Funcional: **422D ENSEÑANZAS UNIVERSITARIAS**

Clasificación Económica	Explicación	Remanentes Comprometidos	Remanentes No Comprometidos	Total Remanentes
20300	ARRENDAMIENTO DE MAQUINARIA	0,00	2.000,00	2.000,00
20500	ARRENDAMIENTO DE MOBILIARIO Y ENSERES	0,00	-1.627,59	-1.627,59
20600	ARRENDAMIENTO DE SISTEMAS PARA PROCESOS DE INFORMACION	0,00	5.000,00	5.000,00
	<b>Subtotal Artículo 20</b>			
21200	EDIFICIOS Y OTRAS CONSTRUCCIONES	0,00	5.372,41	5.372,41
21300	MAQUINARIA	0,00	-6.437,83	-6.437,83
21302	UTILLAJE	0,00	-180,19	-180,19
21400	ELEMENTOS DE TRANSPORTE	0,00	-968,00	-968,00
21500	MOBILIARIO Y ENSERES	0,00	1.590,63	1.590,63
21600	SISTEMAS PARA PROCESOS DE LA INFORMACION	0,00	2.718,26	2.718,26
21900	OTRO INMOVILIZADO MATERIAL	0,00	14.210,62	14.210,62
	<b>Subtotal Artículo 21</b>			
22000	MATERIAL DE OFICINA ORDINARIO NO INVENTARIABLE	0,00	1.000,00	1.000,00
		0,00	11.933,49	11.933,49
		0,00	181.232,80	181.232,80
22001	PRENSA, REVISTAS, LIBROS Y OTRAS PUBLICACIONES	0,00	-2.922,10	-2.922,10
22002	MATERIAL INFORMATICO NO INVENTARIABLES	0,00	-65.182,19	-65.182,19
22003	PRESTAMOS INTERBIBLIOTECARIOS	0,00	-1.799,95	-1.799,95
22099	OTRO MATERIAL	0,00	-2.448,82	-2.448,82
22100	ENERGIA ELECTRICA	0,00	29.134,24	29.134,24
22101	AGUA	0,00	-122,29	-122,29
22103	COMBUSTIBLE	0,00	-75,00	-75,00
22105	PRODUCTOS ALIMENTICIOS	0,00	-188,43	-188,43
22107	MATERIAL DOCENTE	0,00	-11.927,06	-11.927,06
22108	MATERIAL DEPORTIVO Y CULTURAL	0,00	-1.333,41	-1.333,41
22111	REPUESTOS DE MAQUINARIA, UTILLAJE Y ELEMENTOS DE TRANSPORTE	0,00	-177,50	-177,50

**REMANENTES DE CRÉDITO  
EJERCICIO 2013**

Clasificación Económica	Explicación	Remanentes Comprometidos	Remanentes No Comprometidos	Total Remanentes
22112	MATERIAL ELECTRONICO, ELECTRICO Y DE COMUNICACIONES	0,00	-1.147,56	-1.147,56
22199	OTROS SUMINISTROS	0,00	-7.549,44	-7.549,44
22200	TELEFONICAS	0,00	12.234,09	12.234,09
22201	POSTALES	0,00	-736,46	-736,46
22204	INFORMATICAS	0,00	-101,40	-101,40
22300	TRANSPORTES	0,00	2.608,90	2.608,90
22402	SEGUROS DE MOBILIARIO Y ENSERES	0,00	-15,00	-15,00
22409	OTROS RIESGOS	0,00	-56,07	-56,07
22601	ATENCIONES PROTOCOLARIAS Y REPRESENTATIVAS	0,00	-2.160,19	-2.160,19
22602	INFORMACION, DIVULGACION Y PUBLICIDAD	0,00	-2.248,56	-2.248,56
22606	REUNIONES, CONFERENCIAS Y CURSOS	0,00	-41.759,94	-41.759,94
22609	ACTIVIDADES CULTURALES	0,00	-81,00	-81,00
22699	OTROS	0,00	64.201,88	64.201,88
22700	LIMPIEZA Y ASEO	0,00	13.104,04	13.104,04
22703	POSTALES O SIMILARES	0,00	-3.057,34	-3.057,34
22706	ESTUDIOS Y TRABAJOS TECNICOS	0,00	-17.176,59	-17.176,59
22707	EDICION DE PUBLICACIONES	0,00	-2.623,12	-2.623,12
	Subtotal Artículo 22	0,00	137.626,53	137.626,53
23000	DIETAS. FUNCIONAMIENTO ORDINARIO	0,00	6.293,20	6.293,20
23006	PERSONAL DOCENTE, P.A.S.Y OTROS EXTERNOS	0,00	-440,00	-440,00
23100	LOCOMOCION. FUNCIONAMIENTO ORDINARIO	0,00	7.256,63	7.256,63
23106	PERSONAL DOCENTE, P.A.S. Y OTROS EXTERNOS	0,00	-1.853,98	-1.853,98
23300	OTRAS INDEMNIZACIONES. FUNCIONAMIENTO ORDINARIO	0,00	4.700,00	4.700,00
	Subtotal Artículo 23	0,00	15.955,85	15.955,85
	Subtotal Capítulo 2	0,00	170.888,28	170.888,28
34900	GASTOS Y COMISIONES BANCARIAS	0,00	0,00	0,00
	Subtotal Artículo 34	0,00	0,00	0,00
	Subtotal Capítulo 3	0,00	0,00	0,00
60300	MAQUINARIA	0,00	-8.578,75	-8.578,75
60301	INSTALACIONES	0,00	-452,24	-452,24
60500	MOBILIARIO Y ENSERES	0,00	-1.086,18	-1.086,18

**REMANENTES DE CRÉDITO  
EJERCICIO 2013**

Clasificación Económica	Explicación	Remanentes Comprometidos	Remanentes No Comprometidos	Total Remanentes
60600	SISTEMAS PARA PROCESOS DE INFORMACION	0,00	-16.442,08	-16.442,08
60800	ADQUISICION DE FONDOS BIBLIOGRAFICOS	0,00	-7.205,18	-7.205,18
60899	OTROS	0,00	55.904,56	55.904,56
	Subtotal Artículo 60	0,00	22.140,13	22.140,13
	Subtotal Capitulo 6	0,00	22.140,13	22.140,13
	<b>TOTAL</b>	<b>0,00</b>	<b>193.028,41</b>	<b>193.028,41</b>

**REMANENTES DE CRÉDITO  
EJERCICIO 2013**

<b>Clasificación Orgánica: 8006 PRACTICAS DE LABORATORIO</b> <b>Clasificación Funcional: 422D ENSEÑANZAS UNIVERSITARIAS</b>		Explicación	Remanentes Comprometidos	Remanentes No Comprometidos	Total Remanentes
20500		ARRENDAMIENTO DE MOBILIARIO Y ENSERES	0,00	-136,73	-136,73
20600		ARRENDAMIENTO DE SISTEMAS PARA PROCESOS DE INFORMACION	0,00	1.500,00	1.500,00
		<b>Subtotal Artículo 20</b>			
21200		EDIFICIOS Y OTRAS CONSTRUCCIONES	0,00	1.363,27	1.363,27
21300		MAQUINARIA	0,00	4.984,73	4.984,73
21301		INSTALACIONES	0,00	4.830,56	4.830,56
21500		MOBILIARIO Y ENSERES	0,00	-893,95	-893,95
21600		SISTEMAS PARA PROCESOS DE LA INFORMACION	0,00	5.496,11	5.496,11
		<b>Subtotal Artículo 21</b>			
22000		MATERIAL DE OFICINA ORDINARIO NO INVENTARIABLE	0,00	-120,09	-120,09
22002		MATERIAL INFORMATICO NO INVENTARIABLES	0,00	14.297,36	14.297,36
22099		OTRO MATERIAL	0,00	1.576,92	1.576,92
22100		ENERGIA ELECTRICA	0,00		
22102		GAS	0,00	-4.245,65	-4.245,65
22106		PRODUCTOS FARMACEUTICOS Y MATERIAL SANITARIO	0,00	-799,75	-799,75
22107		MATERIAL DOCENTE	0,00	66.670,00	66.670,00
22111		REPUESTOS DE MAQUINARIA, UTILLAJE Y ELEMENTOS DE TRANSPORTE	0,00	-903,73	-903,73
22112		MATERIAL ELECTRONICO, ELECTRICO Y DE COMUNICACIONES	0,00	-339,01	-339,01
22199		OTROS SUMINISTROS	0,00		
22200		TELEFONICAS	0,00	-30.231,26	-30.231,26
22300		TRANSPORTES	0,00	-1.543,91	-1.543,91
22400		EDIFICIOS Y OTRAS CONSTRUCCIONES	0,00	200,00	200,00
22500		ESTATALES	0,00	185,00	185,00
22604		FORMACION Y PERFECCIONAMIENTO DEL PERSONAL	0,00	-1.687,48	-1.687,48
			0,00	-286,83	-286,83

**REMANENTES DE CRÉDITO  
EJERCICIO 2013**

Clasificación Económica	Explicación	Remanentes Comprometidos	Remanentes No Comprometidos	Total Remanentes
22606	REUNIONES, CONFERENCIAS Y CURSOS	0,00	-1.219,89	-1.219,89
22609	ACTIVIDADES CULTURALES	0,00	800,00	800,00
22699	OTROS	0,00	147,59	147,59
22700	LIMPIEZA Y ASEO	0,00	369,00	369,00
22703	POSTALES O SIMILARES	0,00	-52,46	-52,46
	Subtotal Artículo 22	0,00	17.098,12	17.098,12
23000	DIETAS. FUNCIONAMIENTO ORDINARIO	0,00	-15,76	-15,76
23100	LOCOMOCION. FUNCIONAMIENTO ORDINARIO	0,00	-283,68	-283,68
	Subtotal Artículo 23	0,00	-299,44	-299,44
	Subtotal Capitulo 2	0,00	32.459,31	32.459,31
60300	MAQUINARIA	0,00	4.695,48	4.695,48
60500	MOBILIARIO Y ENSERES	0,00	739,00	739,00
60600	SISTEMAS PARA PROCESOS DE INFORMACION	0,00	-75,30	-75,30
60800	ADQUISICION DE FONDOS BIBLIOGRAFICOS	0,00	4.000,00	4.000,00
60899	OTROS	0,00	-1.566,12	-1.566,12
	Subtotal Artículo 60	0,00	7.793,06	7.793,06
	Subtotal Capitulo 6	0,00	7.793,06	7.793,06
	<b>TOTAL</b>	<b>0,00</b>	<b>40.252,37</b>	<b>40.252,37</b>

**REMANENTES DE CRÉDITO  
EJERCICIO 2013**

Clasificación Orgánica: <b>8007 CURSOS, JORNADAS, CONGRESOS Y SUBVENCIONES</b> Clasificación Funcional: <b>321A AYUDAS DE LA UNIVERSIDAD DE HUELVA</b>		Remanentes Comprometidos	Remanentes No Comprometidos	Total Remanentes
48101	BECAS Y AYUDAS A ESTUDIANTES CONS. INNOV., CIENCIA Y EMPRESA	0,00	0,00	0,00
48199	OTRAS BECAS Y AYUDAS A ESTUDIANTES	0,00	5.773,25	5.773,25
48301	OTRAS BECAS Y AYUDAS CON FINANCIACION EXTERNA	0,00	453,27	453,27
	Subtotal Artículo <b>48</b>	0,00	6.226,52	6.226,52
	Subtotal Capítulo <b>4</b>	0,00	6.226,52	6.226,52
	<b>TOTAL</b>	0,00	6.226,52	6.226,52

**REMANENTES DE CRÉDITO  
EJERCICIO 2013**

<b>Clasificación Orgánica: 8007 CURSOS, JORNADAS, CONGRESOS Y SUBVENCIONES</b> <b>Clasificación Funcional: 422D ENSEÑANZAS UNIVERSITARIAS</b>		Explicación	Remanentes Comprometidos	Remanentes No Comprometidos	Total Remanentes
20600		ARRENDAMIENTO DE SISTEMAS PARA PROCESOS DE INFORMACION	0,00	-1.270,50	-1.270,50
		Subtotal Artículo 20			
21301		INSTALACIONES	0,00	-1.270,50	-1.270,50
21500		MOBILIARIO Y ENSERES	0,00	-29,00	-29,00
21600		SISTEMAS PARA PROCESOS DE LA INFORMACION	0,00	-4.201,17	-4.201,17
		Subtotal Artículo 21			
22000		MATERIAL DE OFICINA ORDINARIO NO INVENTARIABLE	0,00	-363,00	-363,00
22001		PRENSA, REVISTAS, LIBROS Y OTRAS PUBLICACIONES	0,00	-4.593,17	-4.593,17
22002		MATERIAL INFORMATICO NO INVENTARIABLES	0,00	410.378,57	410.378,57
22003		PRESTAMOS INTERBIBLIOTECARIOS	0,00	-1.193,05	-1.193,05
22099		OTRO MATERIAL	0,00	-3.401,16	-3.401,16
22105		PRODUCTOS ALIMENTICIOS	0,00	-49,50	-49,50
22199		OTROS SUMINISTROS	0,00	-33,30	-33,30
22201		POSTALES	0,00	-411,72	-411,72
22300		TRANSPORTES	0,00	-852,75	-852,75
22409		OTROS RIESGOS	0,00	-245,19	-245,19
22601		ATENCIONES PROTOCOLARIAS Y REPRESENTATIVAS	0,00	-342,59	-342,59
22602		INFORMACION, DIVULGACION Y PUBLICIDAD	0,00	-1.066,44	-1.066,44
22606		REUNIONES, CONFERENCIAS Y CURSOS	0,00	-170,77	-170,77
22699		OTROS	0,00	-306,38	-306,38
22703		POSTALES O SIMILARES	0,00	-40.418,53	-40.418,53
22706		ESTUDIOS Y TRABAJOS TECNICOS	0,00	-17.260,50	-17.260,50
		Subtotal Artículo 22			
23000		DIETAS. FUNCIONAMIENTO ORDINARIO	0,00	-266,46	-266,46
23006		PERSONAL DOCENTE, P. A. S. Y OTROS EXTERNOS	0,00	-12.409,60	-12.409,60
		Subtotal Artículo 23			
			0,00	331.950,63	331.950,63
			0,00	-3.229,91	-3.229,91
			0,00	-40,00	-40,00



**REMANENTES DE CRÉDITO  
EJERCICIO 2013**

Clasificación Económica	Explicación	Remanentes Comprometidos	Remanentes No Comprometidos	Total Remanentes
23100	LOCOMOCION. FUNCIONAMIENTO ORDINARIO	0,00	-2.172,06	-2.172,06
23106	PERSONAL DOCENTE, P.A.S. Y OTROS EXTERNOS	0,00	-8.566,91	-8.566,91
	Subtotal Artículo 23	0,00	-14.008,88	-14.008,88
34900	GASTOS Y COMISIONES BANCARIAS	0,00	312.078,08	312.078,08
	Subtotal Artículo 34	0,00	0,00	0,00
44100	A UNIVERSIDADES PUBLICAS	0,00	0,00	0,00
	Subtotal Artículo 3	0,00	0,00	0,00
	Subtotal Artículo 44	0,00	0,00	0,00
	Subtotal Artículo 4	0,00	0,00	0,00
60899	OTROS	0,00	4.111,50	4.111,50
	Subtotal Artículo 60	0,00	4.111,50	4.111,50
64900	PERSONAL	0,00	-27.765,53	-27.765,53
64999	OTROS	0,00	54.018,19	54.018,19
	Subtotal Artículo 64	0,00	26.252,66	26.252,66
	Subtotal Artículo 6	0,00	30.364,16	30.364,16
	<b>TOTAL</b>	<b>0,00</b>	<b>342.442,24</b>	<b>342.442,24</b>

**Clasificación Orgánica: 8008 ENSEÑANZAS PROPIAS**  
**Clasificación Funcional: 321A AYUDAS DE LA UNIVERSIDAD DE HUELVA**

Clasificación Económica	Explicación	Remanentes Comprometidos	Remanentes No Comprometidos	Total Remanentes
48099	OTRAS BECAS Y AYUDAS PROPIAS A ESTUDIANTES	0,00	0,00	0,00
48199	OTRAS BECAS Y AYUDAS A ESTUDIANTES	0,00	775,44	775,44
	Subtotal Artículo 48	0,00	775,44	775,44
	Subtotal Artículo 4	0,00	775,44	775,44
	<b>TOTAL</b>	<b>0,00</b>	<b>775,44</b>	<b>775,44</b>

**REMANENTES DE CRÉDITO  
EJERCICIO 2013**

Clasificación Orgánica: <b>8008 ENSEÑANZAS PROPIAS</b> Clasificación Funcional: <b>422D ENSEÑANZAS UNIVERSITARIAS</b>		Explicación	Remanentes Comprometidos	Remanentes No Comprometidos	Total Remanentes
20600		ARRENDAMIENTO DE SISTEMAS PARA PROCESOS DE INFORMACION	0,00	-1.270,50	-1.270,50
		Subtotal Artículo <b>20</b>	0,00	-1.270,50	-1.270,50
21600		SISTEMAS PARA PROCESOS DE LA INFORMACION	0,00	-2.568,62	-2.568,62
		Subtotal Artículo <b>21</b>	0,00	-2.568,62	-2.568,62
22000		MATERIAL DE OFICINA ORDINARIO NO INVENTARIABLE	0,00	951.000,17	951.000,17
22002		MATERIAL INFORMATICO NO INVENTARIABLES	0,00	-2.009,44	-2.009,44
22099		OTRO MATERIAL	0,00	-77,19	-77,19
22112		MATERIAL ELECTRONICO, ELECTRICO Y DE COMUNICACIONES	0,00	-622,26	-622,26
22201		POSTALES	0,00	-24,93	-24,93
22204		INFORMATICAS	0,00	-290,44	-290,44
22300		TRANSPORTES	0,00	-1.081,80	-1.081,80
22409		OTROS RIESGOS	0,00	-267,50	-267,50
22602		INFORMACION, DIVULGACION Y PUBLICIDAD	0,00	-6.811,30	-6.811,30
22603		JURIDICOS, CONTENCIOSOS	0,00	-37,43	-37,43
22606		REUNIONES, CONFERENCIAS Y CURSOS	0,00	-288.460,18	-288.460,18
22608		PREMIOS, CONCURSOS Y CERTAMENES	0,00	-3.398,40	-3.398,40
22699		OTROS	0,00	-10.478,06	-10.478,06
22703		POSTALES O SIMILARES	0,00	-934,60	-934,60
22706		ESTUDIOS Y TRABAJOS TECNICOS	0,00	-17.477,50	-17.477,50
22707		EDICION DE PUBLICACIONES	0,00	-3.910,00	-3.910,00
22799		OTROS	0,00	-6.403,92	-6.403,92
		Subtotal Artículo <b>22</b>	0,00	608.715,22	608.715,22
23000		DIETAS. FUNCIONAMIENTO ORDINARIO	0,00	-2.451,79	-2.451,79
23006		PERSONAL DOCENTE, P.A.S.Y OTROS EXTERNOS	0,00	-1.611,55	-1.611,55
23100		LOCOMOCION. FUNCIONAMIENTO ORDINARIO	0,00	-5.153,34	-5.153,34

**REMANENTES DE CRÉDITO  
EJERCICIO 2013**

Clasificación Económica	Explicación	Remanentes Comprometidos	Remanentes No Comprometidos	Total Remanentes
23106	PERSONAL DOCENTE, P.A.S. Y OTROS EXTERNOS	0,00	-5.732,20	-5.732,20
	Subtotal Artículo 23	0,00	-14.948,88	-14.948,88
	Subtotal Capítulo 2	0,00	589.927,22	589.927,22
34900	GASTOS Y COMISIONES BANCARIAS	0,00	0,00	0,00
	Subtotal Artículo 34	0,00	0,00	0,00
	Subtotal Capítulo 3	0,00	0,00	0,00
60600	SISTEMAS PARA PROCESOS DE INFORMACION	0,00	-1.526,56	-1.526,56
60899	OTROS	0,00	10.078,59	10.078,59
	Subtotal Artículo 60	0,00	8.552,03	8.552,03
64900	PERSONAL	0,00	1.118,69	1.118,69
64999	OTROS	0,00	-1.118,00	-1.118,00
	Subtotal Artículo 64	0,00	0,69	0,69
	Subtotal Capítulo 6	0,00	8.552,72	8.552,72
	<b>TOTAL</b>	<b>0,00</b>	<b>598.479,94</b>	<b>598.479,94</b>

**Clasificación Orgánica: 8009 PROYECTOS DE INVESTIGACION**  
**Clasificación Funcional: 422D ENSEÑANZAS UNIVERSITARIAS**

Clasificación Económica	Explicación	Remanentes Comprometidos	Remanentes No Comprometidos	Total Remanentes
64099	OTROS	0,00	14.594,00	14.594,00
	Subtotal Artículo 64	0,00	14.594,00	14.594,00
	Subtotal Capítulo 6	0,00	14.594,00	14.594,00
	<b>TOTAL</b>	<b>0,00</b>	<b>14.594,00</b>	<b>14.594,00</b>

**REMANENTES DE CRÉDITO  
EJERCICIO 2013**

<b>8009 PROYECTOS DE INVESTIGACION 541A INVESTIGACION</b>					
Clasificación Económica	Explicación	Remanentes Comprometidos	Remanentes No Comprometidos	Total Remanentes	
64000	PERSONAL	0,00	-3.648,92	-3.648,92	
64001	MATERIAL INVENTARIABLE	0,00	12.557,45	12.557,45	
64002	MATERIAL FUNGIBLE	0,00	18.487,41	18.487,41	
64003	DIETAS Y LOCOMOCION	0,00	5.178,15	5.178,15	
64099	OTROS	0,00	2.433.584,15	2.433.584,15	
64299	OTROS	0,00	74.399,36	74.399,36	
	Subtotal Artículo 64	0,00	2.540.557,60	2.540.557,60	
	Subtotal Capítulo 6	0,00	2.540.557,60	2.540.557,60	
	TOTAL	0,00	2.540.557,60	2.540.557,60	

<b>8010 PROYECTOS DE INVESTIGACION EUROPEOS 541A INVESTIGACION</b>					
Clasificación Económica	Explicación	Remanentes Comprometidos	Remanentes No Comprometidos	Total Remanentes	
64300	PERSONAL	0,00	70.418,39	70.418,39	
64302	MATERIAL FUNGIBLE	0,00	1.837,63	1.837,63	
64303	DIETAS Y LOCOMOCION	0,00	5.820,81	5.820,81	
64399	OTROS	0,00	646.696,71	646.696,71	
	Subtotal Artículo 64	0,00	724.773,54	724.773,54	
	Subtotal Capítulo 6	0,00	724.773,54	724.773,54	
	TOTAL	0,00	724.773,54	724.773,54	

**REMANENTES DE CRÉDITO  
EJERCICIO 2013**

<b>8011 SUBVENCIONES PARA INVESTIGACION 541A INVESTIGACION</b>					
Clasificación Económica	Explicación	Remanentes Comprometidos	Remanentes No Comprometidos	Total Remanentes	
64900	PERSONAL	0,00	-2.320,00	-2.320,00	
64902	MATERIAL FUNGIBLE	0,00	-3.301,32	-3.301,32	
64903	DIETAS Y LOCOMOCION	0,00	-18.052,38	-18.052,38	
64999	OTROS	0,00	40.598,24	40.598,24	
	Subtotal Artículo 64	0,00	16.924,54	16.924,54	
	Subtotal Capítulo 6	0,00	16.924,54	16.924,54	
	TOTAL	0,00	16.924,54	16.924,54	

<b>8012 CONTRATOS Y CONVENIOS ART. 68.83 541A INVESTIGACION</b>					
Clasificación Económica	Explicación	Remanentes Comprometidos	Remanentes No Comprometidos	Total Remanentes	
64200	PERSONAL	0,00	-939.232,42	-939.232,42	
64201	MATERIAL INVENTARIABLE	0,00	-253.508,82	-253.508,82	
64202	MATERIAL FUNGIBLE	0,00	-72.987,77	-72.987,77	
64203	DIETAS Y LOCOMOCION	0,00	-114.953,69	-114.953,69	
64299	OTROS	0,00	4.370.382,80	4.370.382,80	
	Subtotal Artículo 64	0,00	2.989.700,10	2.989.700,10	
	Subtotal Capítulo 6	0,00	2.989.700,10	2.989.700,10	
	TOTAL	0,00	2.989.700,10	2.989.700,10	

**REMANENTES DE CRÉDITO  
EJERCICIO 2013**

Clasificación Orgánica: 8013 CONTRATOS Y CONVENIOS ART. 68.83 EUROPEOS Clasificación Funcional: 541A INVESTIGACION					
Clasificación Económica	Explicación	Remanentes Comprometidos	Remanentes No Comprometidos	Total Remanentes	
64300	PERSONAL	0,00	-70.418,39	-70.418,39	
64302	MATERIAL FUNGIBLE	0,00	-1.837,63	-1.837,63	
64303	DIETAS Y LOCOMOCION	0,00	-5.820,81	-5.820,81	
64399	OTROS	0,00	179.067,48	179.067,48	
	Subtotal Artículo 64	0,00	100.990,65	100.990,65	
	Subtotal Capítulo 6	0,00	100.990,65	100.990,65	
	<b>TOTAL</b>	<b>0,00</b>	<b>100.990,65</b>	<b>100.990,65</b>	

Clasificación Orgánica: 8014 CENTROS CREDITOS FINALISTAS Clasificación Funcional: 321A AYUDAS DE LA UNIVERSIDAD DE HUELVA					
Clasificación Económica	Explicación	Remanentes Comprometidos	Remanentes No Comprometidos	Total Remanentes	
48199	OTRAS BECAS Y AYUDAS A ESTUDIANTES	0,00	134,39	134,39	
48301	OTRAS BECAS Y AYUDAS CON FINANCIACION EXTERNA	0,00	6,45	6,45	
	Subtotal Artículo 48	0,00	140,84	140,84	
	Subtotal Capítulo 4	0,00	140,84	140,84	
	<b>TOTAL</b>	<b>0,00</b>	<b>140,84</b>	<b>140,84</b>	

**REMANENTES DE CRÉDITO  
EJERCICIO 2013**

**Clasificación Orgánica: 8014 CENTROS CREDITOS FINALISTAS**  
**Clasificación Funcional: 422D ENSEÑANZAS UNIVERSITARIAS**

Clasificación Económica	Explicación	Remanentes Comprometidos	Remanentes No Comprometidos	Total Remanentes
22000	MATERIAL DE OFICINA ORDINARIO NO INVENTARIABLE	0,00	138.513,41	138.513,41
22002	MATERIAL INFORMATICO NO INVENTARIABLES	0,00	-750,23	-750,23
22199	OTROS SUMINISTROS	0,00	-72,60	-72,60
22602	INFORMACION, DIVULGACION Y PUBLICIDAD	0,00	-711,48	-711,48
22604	FORMACION Y PERFECCIONAMIENTO DEL PERSONAL	0,00	-2.447,25	-2.447,25
22606	REUNIONES, CONFERENCIAS Y CURSOS	0,00	-26.869,46	-26.869,46
22699	OTROS	0,00	-1.771,99	-1.771,99
	<b>Subtotal Artículo 22</b>	0,00	105.890,40	105.890,40
23000	DIETAS. FUNCIONAMIENTO ORDINARIO	0,00	-1.317,00	-1.317,00
23100	LOCOMOCION. FUNCIONAMIENTO ORDINARIO	0,00	-1.430,26	-1.430,26
	<b>Subtotal Artículo 23</b>	0,00	-2.747,26	-2.747,26
	<b>Subtotal Capítulo 2</b>	0,00	103.143,14	103.143,14
60500	MOBILIARIO Y ENSERES	0,00	0,00	0,00
60899	OTROS	0,00	174,20	174,20
	<b>Subtotal Artículo 60</b>	0,00	174,20	174,20
64999	OTROS	0,00	2.000,00	2.000,00
	<b>Subtotal Artículo 64</b>	0,00	2.000,00	2.000,00
	<b>Subtotal Capítulo 6</b>	0,00	2.174,20	2.174,20
	<b>TOTAL</b>	0,00	105.317,34	105.317,34

**REMANENTES DE CRÉDITO  
EJERCICIO 2013**

**Clasificación Orgánica: 8015 DEPARTAMENTOS. CREDITOS FINALISTAS**  
**Clasificación Funcional: 321A AYUDAS DE LA UNIVERSIDAD DE HUELVA**

Clasificación Económica	Explicación	Remanentes Comprometidos	Remanentes No Comprometidos	Total Remanentes
48199	OTRAS BECAS Y AYUDAS A ESTUDIANTES	0,00	1.176,26	1.176,26
	Subtotal Artículo 48	0,00	1.176,26	1.176,26
	Subtotal Capítulo 4	0,00	1.176,26	1.176,26
	<b>TOTAL</b>	<b>0,00</b>	<b>1.176,26</b>	<b>1.176,26</b>



**REMANENTES DE CRÉDITO  
EJERCICIO 2013**

**Clasificación Orgánica: 8015 DEPARTAMENTOS. CREDITOS FINALISTAS**  
**Clasificación Funcional: 422D ENSEÑANZAS UNIVERSITARIAS**

Clasificación Económica	Explicación	Remanentes Comprometidos	Remanentes No Comprometidos	Total Remanentes
22000	MATERIAL DE OFICINA ORDINARIO NO INVENTARIABLE	0,00	77.742,60	77.742,60
22002	MATERIAL INFORMATICO NO INVENTARIABLES	0,00	-253,92	-253,92
22606	REUNIONES, CONFERENCIAS Y CURSOS	0,00	-6.888,95	-6.888,95
22699	OTROS	0,00	-12.845,82	-12.845,82
22707	EDICION DE PUBLICACIONES	0,00	-458,24	-458,24
	Subtotal Artículo 22	0,00	57.295,67	57.295,67
23000	DIETAS. FUNCIONAMIENTO ORDINARIO	0,00	-580,00	-580,00
23100	LOCOMOCION. FUNCIONAMIENTO ORDINARIO	0,00	-398,24	-398,24
23106	PERSONAL DOCENTE, P.A.S. Y OTROS EXTERNOS	0,00	-503,28	-503,28
	Subtotal Artículo 23	0,00	-1.481,52	-1.481,52
	Subtotal Capítulo 2	0,00	55.814,15	55.814,15
60600	SISTEMAS PARA PROCESOS DE INFORMACION	0,00	7,93	7,93
60899	OTROS	0,00	487,52	487,52
	Subtotal Artículo 60	0,00	495,45	495,45
	Subtotal Capítulo 6	0,00	495,45	495,45
	<b>TOTAL</b>	<b>0,00</b>	<b>56.309,60</b>	<b>56.309,60</b>

**REMANENTES DE CRÉDITO  
EJERCICIO 2013**

<b>Clasificación Orgánica: 8016 DEPARTAMENTOS. PLAN PROPIO</b> <b>Clasificación Funcional: 541A INVESTIGACION</b>					
Clasificación Económica	Explicación	Remanentes Comprometidos	Remanentes No Comprometidos	Total Remanentes	
64400	PROGRAMA PROPIO	0,00	60.799,62	60.799,62	
	Subtotal Artículo 64	0,00	60.799,62	60.799,62	
	Subtotal Capítulo 6	0,00	60.799,62	60.799,62	
	TOTAL	0,00	60.799,62	60.799,62	

<b>Clasificación Orgánica: 8017 DEPARTAMENTOS. PAIDI</b> <b>Clasificación Funcional: 541A INVESTIGACION</b>					
Clasificación Económica	Explicación	Remanentes Comprometidos	Remanentes No Comprometidos	Total Remanentes	
64100	PERSONAL	0,00	-3.988,21	-3.988,21	
64101	MATERIAL INVENTARIABLE	0,00	0,00	0,00	
64102	MATERIAL FUNGIBLE	0,00	0,00	0,00	
64103	DIETAS Y LOCOMOCION	0,00	0,00	0,00	
64199	OTROS	0,00	443.233,02	443.233,02	
	Subtotal Artículo 64	0,00	439.244,81	439.244,81	
	Subtotal Capítulo 6	0,00	439.244,81	439.244,81	
	TOTAL	0,00	439.244,81	439.244,81	

**REMANENTES DE CRÉDITO  
EJERCICIO 2013**

**Clasificación Orgánica: 8018 PROYECTOS. LEY MECENAZGO**  
**Clasificación Funcional: 541A INVESTIGACION**

Clasificación Económica	Explicación	Remanentes Comprometidos	Remanentes No Comprometidos	Total Remanentes
64099	OTROS	0,00	34.000,00	34.000,00
	Subtotal Artículo 64	0,00	34.000,00	34.000,00
	Subtotal Capítulo 6	0,00	34.000,00	34.000,00
	<b>TOTAL</b>	<b>0,00</b>	<b>34.000,00</b>	<b>34.000,00</b>

**REMANENTES DE CRÉDITO  
EJERCICIO 2013**

Explicación	Remanentes Comprometidos	Remanentes No Comprometidos	Total Remanentes
Total Capítulo 1	0,00	0,00	0,00
Total Capítulo 2	0,00	3.524.363,90	3.524.363,90
Total Capítulo 3	0,00	2,60	2,60
Total Capítulo 4	0,00	2.174.769,21	2.174.769,21
<b>TOTAL OPERACIONES CORRIENTES</b>	<b>0,00</b>	<b>5.699.135,71</b>	<b>5.699.135,71</b>
Total Capítulo 6	0,00	29.157.667,03	29.157.667,03
Total Capítulo 7	0,00	0,00	0,00
<b>TOTAL OPERACIONES DE CAPITAL</b>	<b>0,00</b>	<b>29.157.667,03</b>	<b>29.157.667,03</b>
<b>TOTAL OPERACIONES NO FINANCIERAS</b>	<b>0,00</b>	<b>34.856.802,74</b>	<b>34.856.802,74</b>
Total Capítulo 8	0,00	0,00	0,00
Total Capítulo 9	0,00	151,18	151,18
<b>TOTAL OPERACIONES FINANCIERAS</b>	<b>0,00</b>	<b>151,18</b>	<b>151,18</b>
<b>TOTAL SECCIÓN POR CAPÍTULO</b>	<b>0,00</b>	<b>34.856.953,92</b>	<b>34.856.953,92</b>

**ANEXO V**  
**EJECUCIÓN DE LOS PROYECTOS DE INVERSIÓN**

**EJECUCIÓN DE LOS PROYECTOS DE INVERSIÓN**

Código del Proyecto	Explicación	Coste Total Actualizado	Ejercicio Inicial	Ejercicio Final (Previsión)	Inversión realizada hasta el ejercicio 2011	Inversión realizada en el ejercicio 2012	Inversión realizada en el ejercicio 2013	Anualidades pendientes			Tipo de financiación
								2014	2015	2016	
80012303	Edificio de Servicios Periféricos y Pabellón Sur	4.703.563,77	2007	2013	4.650.560,68	20.360,40	32.642,69				Subvención excepcional (Orden de 5 de diciembre de 2006 de la Consejería de Innovación, Ciencia y Empresa de la J.A.) y fondos propios
80012311	Reforma y ampliación del Comedor Universitario	1.172.367,36	2011	2012	984.651,95	145.170,29	42.545,12				Subvención excepcional (Resolución de la Consejería de Innovación, Ciencia y Empresa de la J.A.)
80011403	Centro Investigación Química Sostenible	2.347.928,48	2011	2012	2.136.877,94	210.420,54	630,00				Resolución 5 enero 2011 Secretaría de Estado de Investigación, Infraestructura científica cofinanciadas FEDER y fondos propios
80013600	Centro de Investigación de la Energía	5.458.686,81	2010		5.437.042,95	17.019,44	4.624,42				Ministerio de Ciencia e Innovación

**ANEXO VI**  
**DERECHOS PRESUPUESTARIOS RECONOCIDOS NETOS**

**PROCESO DE GESTIÓN DE LOS INGRESOS PÚBLICOS  
A) DERECHOS PRESUPUESTARIOS RECONOCIDOS NETOS  
EJERCICIO 2013**

Clasificación Económica	Explicación	Total Derechos Reconocidos	Total Derechos Anulados	Derechos Reconocidos Netos
30300	TASAS ACADÉMICAS POR SERVICIOS ADMINISTRATIVOS	702.109,49	20.640,37	681.469,12
	<b>Subtotal Artículo 30</b>	702.109,49	20.640,37	681.469,12
31200	SERVICIOS ACADÉMICOS DE 1 Y 2 CICLO EN CENTROS PROPIOS	5.689.093,04	194.272,53	5.494.820,51
31201	SERVICIOS ACADÉMICOS DE 3 CICLO EN CENTROS PROPIOS	33.580,83	770,38	32.810,45
31202	COMPENSACION MATRICULAS BECARIOS MEC	2.827.420,53	0,00	2.827.420,53
31203	COMPENSACION MATRICULAS POR FAMILIAS NUMEROSAS	134.178,45	0,00	134.178,45
31204	COMPENSACION MATRICULAS DEL PERSONAL PROPIO	167.921,10	0,00	167.921,10
31206	SERVICIOS ACADÉMICOS DE POSGRADO	747.420,62	0,00	747.420,62
31299	OTROS	58,32	0,00	58,32
	<b>Subtotal Artículo 31</b>	9.599.672,89	195.042,91	9.404.629,98
32000	ESTUDIOS DE EXTENSION UNIVERSITARIA	38.581,23	1.442,94	37.138,29
32001	CURSOS DE ENSEÑANZAS PROPIAS	532.748,70	11.192,32	521.556,38
32002	CURSOS DEL SERVICIO DE E.F.D.	17.176,00	0,00	17.176,00
32008	INSCRIPCIONES A JORNADAS, CONGRESOS Y SIMILARES	151.460,80	4.432,78	147.028,02
32099	OTROS CURSOS Y SEMINARIOS	3.621,00	0,00	3.621,00
32102	ESPECTACULOS	2.736,00	0,00	2.736,00
32199	OTROS	70,00	0,00	70,00
32200	DCHOS. EXAMEN PARA LA SELECCION DEL PDI FUNCIONARIO	1.499,60	0,00	1.499,60
32300	CONTRATOS	2.379.629,60	168.240,88	2.211.388,72
32400	SERV.PRESTADOS UNIDADES APOYO A LA INVESTIGACION	109.020,47	0,00	109.020,47
32600	SERVICIOS DEPORTIVOS UNIVERSITARIOS	36.422,00	312,00	36.110,00
32900	TELEFONO PUBLICO Y FAX	0,00	0,00	0,00
32999	OTROS	24.000,00	0,00	24.000,00
	<b>Subtotal Artículo 32</b>	3.296.965,40	185.620,92	3.111.344,48
33000	VENTA DE LIBROS Y REVISTAS	14.005,64	60,85	13.944,79
33099	OTRAS VENTAS DE PUBLICACIONES PROPIAS	6.930,64	0,00	6.930,64
33200	VENTA DE FOTOCOPIAS	7.145,63	0,00	7.145,63
33299	OTROS	10.920,73	0,00	10.920,73



**PROCESO DE GESTIÓN DE LOS INGRESOS PÚBLICOS  
A) DERECHOS PRESUPUESTARIOS RECONOCIDOS NETOS  
EJERCICIO 2013**

<b>Clasificación Económica</b>	<b>Explicación</b>	<b>Total Derechos Reconocidos</b>	<b>Total Derechos Anulados</b>	<b>Derechos Reconocidos Netos</b>
33600	VENTA DE PRODUCTOS PERSONALIZADOS DE LA UNIVERS	197,52	0,00	197,52
33700	VENTA DE MATERIAL DEPORTIVO	0,00	0,00	0,00
38000	Subtotal Artículo 33 DE EJERCICIOS CERRADOS	39.200,16	60,85	39.139,31
38100	DE PRESUPUESTO CORRIENTE	313.843,50	0,00	313.843,50
39900	Subtotal Artículo 38 REINTEGROS DE ANUNCIOS POR EMPRESAS ADJUDICATAR.	19.417,62	0,00	19.417,62
39999	OTROS	333.261,12	0,00	333.261,12
		3.868,00	0,00	3.868,00
40000	Subtotal Artículo 39 DEL MINISTERIO DE EDUCACION Y CIENCIA	531.452,71	449,18	531.003,53
41000	Subtotal Capítulo 3 DE ORGANISMOS AUTONOMOS ESTATALES	535.320,71	449,18	534.871,53
41100	Subtotal Artículo 40 DE ORGANISMOS AUTONOMOS DE LA JUNTA DE ANDALUC	14.506.529,77	401.814,23	14.104.715,54
44000	Subtotal Artículo 41 DE SOCIEDADES MERCANTILES, ENTIDADES Y OTROS ENTES PUBLICOS	685.665,00	0,00	685.665,00
44100	Subtotal Artículo 44 DE UNIVERSIDADES PUBLICAS	685.665,00	0,00	685.665,00
45000	FINANCIACION BASICA	700.991,00	0,00	700.991,00
45001	FINANCIACION OPERATIVA VINCULADA	531,32	0,00	531,32
45002	CONSEJO SOCIAL	701.522,32	0,00	701.522,32
45003	CONSECUACION EQUILIBRIO PRESUPUESTARIO	150.000,00	0,00	150.000,00
45004	PLANES CONCERTADOS PRAEM	125.109,24	0,00	125.109,24
45005	PLANES CONCERTADOS ATENCIONES EXTRAORDINARIAS	275.109,24	0,00	275.109,24
45099	OTROS	22.305.223,00	0,00	22.305.223,00
45101	DE GOBERNACION	9.832.660,00	0,00	9.832.660,00
45105	DE EMPLEO	107.193,00	0,00	107.193,00
45110	PARA LA IGUALDAD Y BIENESTAR SOCIAL	4.085.706,00	0,00	4.085.706,00
46000	Subtotal Artículo 45 DE DIPUTACIONES Y CABILDOS INSULARES	261.384,00	0,00	261.384,00
46100	DE AYUNTAMIENTOS	1.397.731,00	0,00	1.397.731,00
		110.443,90	12.635,46	97.808,44
		5.700,00	0,00	5.700,00
		12.500,00	0,00	12.500,00
		16.252,40	0,00	16.252,40
		38.134.793,30	12.635,46	38.122.157,84
		3.000,00	0,00	3.000,00
		46.025,62	6.000,00	40.025,62

**PROCESO DE GESTIÓN DE LOS INGRESOS PÚBLICOS  
A) DERECHOS PRESUPUESTARIOS RECONOCIDOS NETOS  
EJERCICIO 2013**

Clasificación Económica	Explicación	Total Derechos Reconocidos	Total Derechos Anulados	Derechos Reconocidos Netos
47900	Subtotal Artículo 46 DE OTRAS EMPRESAS	49.025,62	6.000,00	43.025,62
	Subtotal Artículo 47 DE INSTITUCIONES SIN FINES DE LUCRO	331.054,79	293,62	330.761,17
48100	Subtotal Artículo 48 OTRAS TRANSFERENCIAS DE LA UNION EUROPEA	60.199,80	0,00	60.199,80
49500	Subtotal Artículo 49 INTERESES DE CUENTAS BANCARIAS	60.199,80	0,00	60.199,80
52000	Subtotal Capítulo 4 INTERESES DE CUENTAS BANCARIAS	16.750,00	0,00	16.750,00
54102	Subtotal Artículo 52 ALQUILER DE AULAS Y OTROS RECINTOS UNIVERSITARIO	40.254.120,07	18.929,08	40.235.190,99
55100	Subtotal Artículo 54 DE CAFETERIAS	18.295,28	0,00	18.295,28
55101	Subtotal Artículo 54 DE SERVICIOS DE REPROGRAFIA	18.295,28	0,00	18.295,28
55102	Subtotal Artículo 55 DE MAQUINARIAS EXPENDEDORAS	12.808,69	230,76	12.577,93
59900	Subtotal Artículo 59 OTROS	12.808,69	230,76	12.577,93
70000	Subtotal Capítulo 5 DEL MINISTERIO DE EDUCACION Y CIENCIA	33.012,66	1.057,85	31.954,81
70099	Subtotal Artículo 55 DE MAQUINARIAS EXPENDEDORAS	30.595,09	371,90	30.223,19
70100	Subtotal Artículo 55 OTROS	10.209,92	0,00	10.209,92
71000	Subtotal Artículo 70 DE ORGANISMOS AUTONOMOS ESTATALES	73.817,67	1.429,75	72.387,92
71100	Subtotal Capítulo 5 DEL MINISTERIO DE EDUCACION Y CIENCIA	300.000,00	0,00	300.000,00
	Subtotal Artículo 70 DE ORGANISMOS AUTONOMOS ESTATALES	300.000,00	0,00	300.000,00
74000	Subtotal Artículo 71 DE SOCIEDADES MERCANTILES, ENTIDADES Y OTROS ENTES PUBLICOS	404.921,64	1.660,51	403.261,13
74100	Subtotal Artículo 74 DE UNIVERSIDADES PUBLICAS	327.825,40	0,00	327.825,40
75000	Subtotal Artículo 74 FINANCIACION BASICA INVESTIGACION CIENTIFICA	858.465,56	3.001,07	855.464,49
75009	Subtotal Artículo 74 PARA OTRAS INVERSIONES	69.223,79	745,99	68.477,80
	Subtotal Artículo 70 DE ORGANISMOS AUTONOMOS ESTATALES	1.255.514,75	3.747,06	1.251.767,69
	Subtotal Artículo 71 DE SOCIEDADES MERCANTILES, ENTIDADES Y OTROS ENTES PUBLICOS	6.050,00	0,00	6.050,00
	Subtotal Artículo 74 DE UNIVERSIDADES PUBLICAS	120.032,76	0,00	120.032,76
	Subtotal Artículo 74 FINANCIACION BASICA INVESTIGACION CIENTIFICA	126.082,76	0,00	126.082,76
	Subtotal Artículo 74 PARA OTRAS INVERSIONES	22.105,49	0,00	22.105,49
	Subtotal Artículo 74 FINANCIACION BASICA INVESTIGACION CIENTIFICA	213.836,67	0,00	213.836,67
	Subtotal Artículo 74 PARA OTRAS INVERSIONES	235.942,16	0,00	235.942,16
	Subtotal Artículo 74 FINANCIACION BASICA INVESTIGACION CIENTIFICA	14.175.325,33	343.915,37	13.831.409,96
	Subtotal Artículo 74 PARA OTRAS INVERSIONES	6.144.523,26	0,00	6.144.523,26

**PROCESO DE GESTIÓN DE LOS INGRESOS PÚBLICOS  
A) DERECHOS PRESUPUESTARIOS RECONOCIDOS NETOS  
EJERCICIO 2013**

Clasificación Económica	Explicación	Total Derechos Reconocidos	Total Derechos Anulados	Derechos Reconocidos Netos
75106	DE TURISMO, COMERCIO Y DEPORTE	71.885,72	0,00	71.885,72
	Subtotal Artículo 75	20.391.734,31	343.915,37	20.047.818,94
77900	DE OTRAS EMPRESAS	42.920,00	0,00	42.920,00
	Subtotal Artículo 77	42.920,00	0,00	42.920,00
78100	DE INSTITUCIONES SIN FINES DE LUCRO	35.594,00	0,00	35.594,00
	Subtotal Artículo 78	35.594,00	0,00	35.594,00
79000	DE LA U.E. FEDER	0,00	0,00	0,00
79200	DE LA U. E. PROYECTOS FONDOS FEDER	81.067,38	0,00	81.067,38
79500	OTRAS TRANSFERENCIAS DE LA UNION EUROPEA	376.094,00	0,00	376.094,00
	Subtotal Artículo 79	457.161,38	0,00	457.161,38
	Subtotal Capítulo 7	22.544.949,36	347.662,43	22.197.286,93
87000	REMANENTE DE TESORERIA AFECTADO	0,00	0,00	0,00
	Subtotal Artículo 87	0,00	0,00	0,00
	Subtotal Capítulo 8	0,00	0,00	0,00
92101	A LARGO PLAZO DE ENTES DEL SECTOR PÚBLICO	4.815.848,00	4.615.800,00	200.048,00
	Subtotal Artículo 92	4.815.848,00	4.615.800,00	200.048,00
	Subtotal Capítulo 9	4.815.848,00	4.615.800,00	200.048,00
	<b>TOTAL</b>	<b>82.526.368,84</b>	<b>5.385.866,25</b>	<b>77.140.502,59</b>

**PROCESO DE GESTIÓN DE LOS INGRESOS PÚBLICOS  
A) DERECHOS PRESUPUESTARIOS RECONOCIDOS NETOS  
EJERCICIO 2013**

Explicación	Total Derechos Reconocidos	Total Derechos Anulados	Derechos Reconocidos Netos
Total Capitulo 1	0,00	0,00	0,00
Total Capitulo 2	0,00	0,00	0,00
Total Capitulo 3	14.506.529,77	401.814,23	14.104.715,54
Total Capitulo 4	40.254.120,07	18.929,08	40.235.190,99
Total Capitulo 5	404.921,64	1.660,51	403.261,13
<b>TOTAL OPERACIONES CORRIENTES</b>	<b>55.165.571,48</b>	<b>422.403,82</b>	<b>54.743.167,66</b>
Total Capitulo 6	0,00	0,00	0,00
Total Capitulo 7	22.544.949,36	347.662,43	22.197.286,93
<b>TOTAL OPERACIONES DE CAPITAL</b>	<b>22.544.949,36</b>	<b>347.662,43</b>	<b>22.197.286,93</b>
<b>TOTAL OPERACIONES NO FINANCIERAS</b>	<b>77.710.520,84</b>	<b>770.066,25</b>	<b>76.940.454,59</b>
Total Capitulo 8	0,00	0,00	0,00
Total Capitulo 9	4.815.848,00	4.615.800,00	200.048,00
<b>TOTAL OPERACIONES FINANCIERAS</b>	<b>4.815.848,00</b>	<b>4.615.800,00</b>	<b>200.048,00</b>
<b>TOTAL SECCIÓN POR CAPITULOS</b>	<b>82.526.368,84</b>	<b>5.385.866,25</b>	<b>77.140.502,59</b>

**ANEXO VII**  
**DERECHOS PRESUPUESTARIOS RECONOCIDOS**

**PROCESO DE GESTIÓN DE LOS INGRESOS PÚBLICOS  
A.1.) DERECHOS PRESUPUESTARIOS RECONOCIDOS  
EJERCICIO 2013**

Clasificación Económica	Explicación	Contraído Previo		Contraído simultáneo		Total Derechos Reconocidos
		Ingreso Recibo		Autoliquidaciones	Sin Cotraído previo	
		Ingreso directo	Ingreso Recibo			
30300	TASAS ACADÉMICAS POR SERVICIOS ADMINISTRATIVOS	3.410,73	0,00	0,00	698.698,76	702.109,49
	Subtotal Artículo 30	3.410,73	0,00	0,00	698.698,76	702.109,49
31200	SERVICIOS ACADÉMICOS DE 1 Y 2 CICLO EN CENTROS PROPIOS	1.892.808,95	0,00	0,00	3.796.284,09	5.689.093,04
31201	SERVICIOS ACADÉMICOS DE 3 CICLO EN CENTROS PROPIOS	6.652,74	0,00	0,00	26.928,09	33.580,83
31202	COMPENSACION MATRICULAS BECARIOS MEC	2.824.474,73	0,00	0,00	2.945,80	2.827.420,53
31203	COMPENSACION MATRICULAS POR FAMILIAS NUMEROSAS	134.178,45	0,00	0,00	0,00	134.178,45
31204	COMPENSACION MATRICULAS DEL PERSONAL PROPIO	0,00	0,00	0,00	167.921,10	167.921,10
31206	SERVICIOS ACADÉMICOS DE POSGRADO	483.652,67	0,00	0,00	263.767,95	747.420,62
31299	OTROS	0,00	0,00	0,00	58,32	58,32
	Subtotal Artículo 31	5.341.767,54	0,00	0,00	4.257.905,35	9.599.672,89
32000	ESTUDIOS DE EXTENSION UNIVERSITARIA	2.895,00	0,00	0,00	35.686,23	38.581,23
32001	CURSOS DE ENSEÑANZAS PROPIAS	105.387,69	0,00	0,00	427.361,01	532.748,70
32002	CURSOS DEL SERVICIO DE E.F.D.	17.176,00	0,00	0,00	0,00	17.176,00
32008	INSCRIPCIONES A JORNADAS, CONGRESOS Y SIMILARES	5.941,60	0,00	0,00	145.519,20	151.460,80
32099	OTROS CURSOS Y SEMINARIOS	3.621,00	0,00	0,00	0,00	3.621,00
32102	ESPECTACULOS	2.736,00	0,00	0,00	0,00	2.736,00
32199	OTROS	70,00	0,00	0,00	0,00	70,00
32200	DCHOS. EXAMEN PARA LA SELECCION DEL PDI FUNCIONARIO	1.499,60	0,00	0,00	0,00	1.499,60
32300	CONTRATOS	1.574.937,35	0,00	0,00	804.692,25	2.379.629,60
32400	SERV PRESTADOS UNIDADES APOYO A LA INVESTIGACION	10.308,81	0,00	0,00	98.711,66	109.020,47
32600	SERVICIOS DEPORTIVOS UNIVERSITARIOS	16.189,00	0,00	0,00	20.233,00	36.422,00
32999	OTROS	0,00	0,00	0,00	24.000,00	24.000,00
	Subtotal Artículo 32	1.740.762,05	0,00	0,00	1.556.203,35	3.296.965,40
33000	VENTA DE LIBROS Y REVISTAS	14.005,64	0,00	0,00	0,00	14.005,64
33099	OTRAS VENTAS DE PUBLICACIONES PROPIAS	46,02	0,00	0,00	6.884,62	6.930,64

**PROCESO DE GESTIÓN DE LOS INGRESOS PÚBLICOS  
A.1.) DERECHOS PRESUPUESTARIOS RECONOCIDOS  
EJERCICIO 2013**

Clasificación Económica	Explicación	Contraído Previo		Contraído simultáneo		Total Derechos Reconocidos
		Ingreso directo	Ingreso Recibo	Autoliquidaciones	Sin Contraído previo	
33200	VENTA DE FOTOCOPIAS	0,00	0,00	0,00	7.145,63	7.145,63
33299	OTROS	0,00	0,00	0,00	10.920,73	10.920,73
33600	VENTA DE PRODUCTOS PERSONALIZADOS DE LA UNIVERS	197,52	0,00	0,00	0,00	197,52
	Subtotal Artículo 33	14.249,18	0,00	0,00	24.950,98	39.200,16
38000	DE EJERCICIOS CERRADOS	0,00	0,00	0,00	313.843,50	313.843,50
38100	DE PRESUPUESTO CORRIENTE	0,00	0,00	0,00	19.417,62	19.417,62
	Subtotal Artículo 38	0,00	0,00	0,00	333.261,12	333.261,12
39900	REINTEGROS DE ANUNCIOS POR EMPRESAS ADJUDICATAR.	2.593,93	0,00	0,00	1.274,07	3.868,00
39999	OTROS	68.557,61	0,00	0,00	462.895,10	531.452,71
	Subtotal Artículo 39	71.151,54	0,00	0,00	464.169,17	535.320,71
	Subtotal Capítulo 3	7.171.341,04	0,00	0,00	7.335.188,73	14.506.529,77
40000	DEL MINISTERIO DE EDUCACION Y CIENCIA	138.635,00	0,00	0,00	547.030,00	685.665,00
	Subtotal Artículo 40	138.635,00	0,00	0,00	547.030,00	685.665,00
41000	DE ORGANISMOS AUTONOMOS ESTATALES	6.000,00	0,00	0,00	694.991,00	700.991,00
41100	DE ORGANISMOS AUTONOMOS DE LA JUNTA DE ANDALUC	0,00	0,00	0,00	531,32	531,32
	Subtotal Artículo 41	6.000,00	0,00	0,00	695.522,32	701.522,32
44000	DE SOCIEDADES MERCANTILES, ENTIDADES Y OTROS ENTES PUBLICOS	0,00	0,00	0,00	150.000,00	150.000,00
44100	DE UNIVERSIDADES PUBLICAS	2.381,07	0,00	0,00	122.728,17	125.109,24
	Subtotal Artículo 44	2.381,07	0,00	0,00	272.728,17	275.109,24
45000	FINANCIACION BASICA	22.305.223,00	0,00	0,00	0,00	22.305.223,00
45001	FINANCIACION OPERATIVA VINCULADA	9.832.660,00	0,00	0,00	0,00	9.832.660,00
45002	CONSEJO SOCIAL	107.193,00	0,00	0,00	0,00	107.193,00
45003	CONSECUION EQUILIBRIO PRESUPUESTARIO	4.085.706,00	0,00	0,00	0,00	4.085.706,00
45004	PLANES CONCERTADOS PRAEM	0,00	0,00	0,00	261.384,00	261.384,00
45005	PLANES CONCERTADOS ATENCIONES EXTRAORDINARIAS	132.200,00	0,00	0,00	1.265.531,00	1.397.731,00
45099	OTROS	110.443,90	0,00	0,00	0,00	110.443,90

**PROCESO DE GESTIÓN DE LOS INGRESOS PÚBLICOS  
A.1.) DERECHOS PRESUPUESTARIOS RECONOCIDOS  
EJERCICIO 2013**

Clasificación Económica	Explicación	Contraído Previo		Contraído simultáneo		Total Derechos Reconocidos
		Ingreso directo	Ingreso Recibo	Autoliquidaciones	Sin Contraído previo	
45101	DE GOBERNACION	5.700,00	0,00	0,00	0,00	5.700,00
45105	DE EMPLEO	12.500,00	0,00	0,00	0,00	12.500,00
45110	PARA LA IGUALDAD Y BIENESTAR SOCIAL	16.252,40	0,00	0,00	0,00	16.252,40
	Subtotal Artículo 45	36.607.878,30	0,00	0,00	1.526.915,00	38.134.793,30
46000	DE DIPUTACIONES Y CABILDOS INSULARES	0,00	0,00	0,00	3.000,00	3.000,00
46100	DE AYUNTAMIENTOS	33.230,00	0,00	0,00	12.795,62	46.025,62
	Subtotal Artículo 46	33.230,00	0,00	0,00	15.795,62	49.025,62
47900	DE OTRAS EMPRESAS	83.986,79	0,00	0,00	247.068,00	331.054,79
	Subtotal Artículo 47	83.986,79	0,00	0,00	247.068,00	331.054,79
48100	DE INSTITUCIONES SIN FINES DE LUCRO	22.775,94	0,00	0,00	37.423,86	60.199,80
	Subtotal Artículo 48	22.775,94	0,00	0,00	37.423,86	60.199,80
49500	OTRAS TRANSFERENCIAS DE LA UNION EUROPEA	0,00	0,00	0,00	16.750,00	16.750,00
	Subtotal Artículo 49	0,00	0,00	0,00	16.750,00	16.750,00
	Subtotal Capítulo 4	36.894.887,10	0,00	0,00	3.359.232,97	40.254.120,07
52000	INTERESES DE CUENTAS BANCARIAS	0,00	0,00	0,00	18.295,28	18.295,28
	Subtotal Artículo 52	0,00	0,00	0,00	18.295,28	18.295,28
54102	ALQUILER DE AULAS Y OTROS RECINTOS UNIVERSITARIO	12.808,69	0,00	0,00	0,00	12.808,69
	Subtotal Artículo 54	12.808,69	0,00	0,00	0,00	12.808,69
55100	DE CAFETERIAS	33.012,66	0,00	0,00	0,00	33.012,66
55101	DE SERVICIOS DE REPROGRAFIA	30.595,09	0,00	0,00	0,00	30.595,09
55102	DE MAQUINARIAS EXPENDEADORAS	10.209,92	0,00	0,00	0,00	10.209,92
	Subtotal Artículo 55	73.817,67	0,00	0,00	0,00	73.817,67
59900	OTROS	0,00	0,00	0,00	300.000,00	300.000,00
	Subtotal Artículo 59	0,00	0,00	0,00	300.000,00	300.000,00
	Subtotal Capítulo 5	86.626,36	0,00	0,00	318.295,28	404.921,64
70000	DEL MINISTERIO DE EDUCACION Y CIENCIA	11.697,66	0,00	0,00	316.127,74	327.825,40
70099	OTROS	785.143,48	0,00	0,00	73.322,08	858.465,56
70100	DE OTROS MINISTERIOS	69.223,79	0,00	0,00	0,00	69.223,79



**PROCESO DE GESTIÓN DE LOS INGRESOS PÚBLICOS  
A.1.) DERECHOS PRESUPUESTARIOS RECONOCIDOS  
EJERCICIO 2013**

Clasificación Económica	Explicación	Contraído Previo		Contraído simultáneo		Total Derechos Reconocidos
		Ingreso directo	Ingreso Recibo	Autoliquidaciones	Sin Contraído previo	
71000	Subtotal Artículo 70	866.064,93	0,00	0,00	389.449,82	1.255.514,75
71100	DE ORGANISMOS AUTONOMOS ESTATALES DE ORGANISMOS AUTONOMOS DE LA JUNTA DE ANDALUCIA	0,00	0,00	0,00	6.050,00	6.050,00
		120.032,76	0,00	0,00	0,00	120.032,76
74000	Subtotal Artículo 71	120.032,76	0,00	0,00	6.050,00	126.082,76
74100	DE SOCIEDADES MERCANTILES, ENTIDADES Y OTROS ENTES PUBLICOS DE UNIVERSIDADES PUBLICAS	22.105,49	0,00	0,00	0,00	22.105,49
		208.174,21	0,00	0,00	5.662,46	213.836,67
75000	Subtotal Artículo 74	230.279,70	0,00	0,00	5.662,46	235.942,16
75009	FINANCIACION BASICA INVESTIGACION CIENTIFICA PARA OTRAS INVERSIONES	14.175.325,33	0,00	0,00	0,00	14.175.325,33
75106	DE TURISMO, COMERCIO Y DEPORTE	6.144.523,26	0,00	0,00	0,00	6.144.523,26
		71.885,72	0,00	0,00	0,00	71.885,72
77900	Subtotal Artículo 75	20.391.734,31	0,00	0,00	0,00	20.391.734,31
		2.920,00	0,00	0,00	40.000,00	42.920,00
78100	Subtotal Artículo 77	2.920,00	0,00	0,00	40.000,00	42.920,00
		21.000,00	0,00	0,00	14.594,00	35.594,00
79200	Subtotal Artículo 78	21.000,00	0,00	0,00	14.594,00	35.594,00
79500	DE LA U. E. PROYECTOS FONDOS FEDER OTRAS TRANSFERENCIAS DE LA UNION EUROPEA	69.598,04	0,00	0,00	11.469,34	81.067,38
		0,00	0,00	0,00	376.094,00	376.094,00
		69.598,04	0,00	0,00	387.563,34	457.161,38
92101	Subtotal Capítulo 7	21.701.629,74	0,00	0,00	843.319,62	22.544.949,36
		33.440,00	0,00	0,00	4.782.408,00	4.815.848,00
		33.440,00	0,00	0,00	4.782.408,00	4.815.848,00
		33.440,00	0,00	0,00	4.782.408,00	4.815.848,00
	<b>TOTAL</b>	<b>65.887.924,24</b>	<b>0,00</b>	<b>0,00</b>	<b>16.638.444,60</b>	<b>82.526.368,84</b>

**PROCESO DE GESTIÓN DE LOS INGRESOS PÚBLICOS  
A.1.) DERECHOS PRESUPUESTARIOS RECONOCIDOS  
EJERCICIO 2013**

Explicación	Contratado Previo		Ingreso Recibo	Contratado Simultáneo		Total Derechos Reconocidos
	Ingreso directo	Ingreso Recibo		Autoliquidaciones	Sin Contratado previo	
Total Capitulo 1	0,00	0,00	0,00	0,00	0,00	0,00
Total Capitulo 2	0,00	0,00	0,00	0,00	0,00	0,00
Total Capitulo 3	7.171.341,04	0,00	0,00	0,00	7.335.188,73	14.506.529,77
Total Capitulo 4	36.894.887,10	0,00	0,00	0,00	3.359.232,97	40.254.120,07
Total Capitulo 5	86.626,36	0,00	0,00	0,00	318.295,28	404.921,64
<b>TOTAL OPERACIONES CORRIENTES</b>	<b>44.152.854,50</b>	<b>0,00</b>	<b>0,00</b>	<b>0,00</b>	<b>11.012.716,98</b>	<b>55.165.571,48</b>
Total Capitulo 6	0,00	0,00	0,00	0,00	0,00	0,00
Total Capitulo 7	21.701.629,74	0,00	0,00	0,00	843.319,62	22.544.949,36
<b>TOTAL OPERACIONES DE CAPITAL</b>	<b>21.701.629,74</b>	<b>0,00</b>	<b>0,00</b>	<b>0,00</b>	<b>843.319,62</b>	<b>22.544.949,36</b>
<b>TOTAL OPERACIONES NO FINANCIERAS</b>	<b>65.854.484,24</b>	<b>0,00</b>	<b>0,00</b>	<b>0,00</b>	<b>11.856.036,60</b>	<b>77.710.520,84</b>
Total Capitulo 8	0,00	0,00	0,00	0,00	0,00	0,00
Total Capitulo 9	33.440,00	0,00	0,00	0,00	4.782.408,00	4.815.848,00
<b>TOTAL OPERACIONES FINANCIERAS</b>	<b>33.440,00</b>	<b>0,00</b>	<b>0,00</b>	<b>0,00</b>	<b>4.782.408,00</b>	<b>4.815.848,00</b>
<b>TOTAL SECCIÓN POR CAPITULOS</b>	<b>65.887.924,24</b>	<b>0,00</b>	<b>0,00</b>	<b>0,00</b>	<b>16.638.444,60</b>	<b>82.526.368,84</b>

**ANEXO VIII**  
**ANULACIÓN DE DERECHOS PRESUPUESTARIOS**

**PROCESO DE GESTIÓN DE LOS INGRESOS PÚBLICOS  
A.2.) ANULACIÓN DE DERECHOS PRESUPUESTARIOS  
EJERCICIO 2013**

Clasificación Económica	Explicación	Anulación de Liquidaciones		Aplazamiento y Fraccionamiento		Devolución de Ingresos	Total Derechos Anulados
		Ingreso Directo	Ingreso Recibo	Ingreso Directo	Ingreso Recibo		
30300	TASAS ACADEMICAS POR SERVICIOS ADMINISTRATIVOS	0,00	0,00	0,00	0,00	20.640,37	20.640,37
	<b>Subtotal Artículo 30</b>	0,00	0,00	0,00	0,00	20.640,37	20.640,37
31200	SERVICIOS ACADEMICOS DE 1 Y 2 CICLO EN CENTROS PROPIOS	0,00	0,00	0,00	0,00	194.272,53	194.272,53
31201	SERVICIOS ACADEMICOS DE 3 CICLO EN CENTROS PROPIOS	0,00	0,00	0,00	0,00	770,38	770,38
31202	COMPENSACION MATRICULAS BECARIOS MEC	0,00	0,00	0,00	0,00	0,00	0,00
31203	COMPENSACION MATRICULAS POR FAMILIAS NUMEROSAS	0,00	0,00	0,00	0,00	0,00	0,00
31204	COMPENSACION MATRICULAS DEL PERSONAL PROPIO	0,00	0,00	0,00	0,00	0,00	0,00
31206	SERVICIOS ACADEMICOS DE POSGRADO	0,00	0,00	0,00	0,00	0,00	0,00
31299	OTROS	0,00	0,00	0,00	0,00	0,00	0,00
	<b>Subtotal Artículo 31</b>	0,00	0,00	0,00	0,00	195.042,91	195.042,91
32000	ESTUDIOS DE EXTENSION UNIVERSITARIA	0,00	0,00	0,00	0,00	1.442,94	1.442,94
32001	CURSOS DE ENSEÑANZAS PROPIAS	12,62	0,00	0,00	0,00	11.179,70	11.192,32
32002	CURSOS DEL SERVICIO DE E.F.D.	0,00	0,00	0,00	0,00	0,00	0,00
32008	INSCRIPCIONES A JORNADAS, CONGRESOS Y SIMILARES	0,00	0,00	0,00	0,00	4.432,78	4.432,78
32099	OTROS CURSOS Y SEMINARIOS	0,00	0,00	0,00	0,00	0,00	0,00
32102	ESPECTACULOS	0,00	0,00	0,00	0,00	0,00	0,00
32199	OTROS	0,00	0,00	0,00	0,00	0,00	0,00
32200	DCHOS. EXAMEN PARA LA SELECCION DEL PDI FUNCIONARIO	0,00	0,00	0,00	0,00	0,00	0,00
32300	CONTRATOS	168.240,88	0,00	0,00	0,00	0,00	168.240,88
32400	SERV.PRESTADOS UNIDADES APOYO A LA INVESTIGACION	0,00	0,00	0,00	0,00	0,00	0,00
32600	SERVICIOS DEPORTIVOS UNIVERSITARIOS	0,00	0,00	0,00	0,00	312,00	312,00
32900	TELEFONO PUBLICO Y FAX	0,00	0,00	0,00	0,00	0,00	0,00
32999	OTROS	0,00	0,00	0,00	0,00	0,00	0,00
	<b>Subtotal Artículo 32</b>	168.253,50	0,00	0,00	0,00	17.367,42	185.620,92
33000	VENTA DE LIBROS Y REVISTAS	60,85	0,00	0,00	0,00	0,00	60,85

**PROCESO DE GESTIÓN DE LOS INGRESOS PÚBLICOS  
A.2.) ANULACIÓN DE DERECHOS PRESUPUESTARIOS  
EJERCICIO 2013**

Clasificación Económica	Explicación	Anulación de Liquidaciones		Aplazamiento y Fraccionamiento		Devolución de Ingresos	Total Derechos Anulados
		Ingreso Directo	Ingreso Recibo	Ingreso Directo	Ingreso Recibo		
33099	OTRAS VENTAS DE PUBLICACIONES PROPIAS	0,00	0,00	0,00	0,00	0,00	0,00
33200	VENTA DE FOTOCOPIAS	0,00	0,00	0,00	0,00	0,00	0,00
33299	OTROS	0,00	0,00	0,00	0,00	0,00	0,00
33600	VENTA DE PRODUCTOS PERSONALIZADOS DE LA UNIVERS	0,00	0,00	0,00	0,00	0,00	0,00
33700	VENTA DE MATERIAL DEPORTIVO	0,00	0,00	0,00	0,00	0,00	0,00
	Subtotal Artículo 33	60,85	0,00	0,00	0,00	0,00	60,85
38000	DE EJERCICIOS CERRADOS	0,00	0,00	0,00	0,00	0,00	0,00
38100	DE PRESUPUESTO CORRIENTE	0,00	0,00	0,00	0,00	0,00	0,00
	Subtotal Artículo 38	0,00	0,00	0,00	0,00	0,00	0,00
39900	REINTEGROS DE ANUNCIOS POR EMPRESAS ADJUDICATAR.	0,00	0,00	0,00	0,00	0,00	0,00
39999	OTROS	449,18	0,00	0,00	0,00	0,00	449,18
	Subtotal Artículo 39	449,18	0,00	0,00	0,00	0,00	449,18
	Subtotal Capítulo 3	168.763,53	0,00	0,00	0,00	233.050,70	401.814,23
40000	DEL MINISTERIO DE EDUCACION Y CIENCIA	0,00	0,00	0,00	0,00	0,00	0,00
	Subtotal Artículo 40	0,00	0,00	0,00	0,00	0,00	0,00
41000	DE ORGANISMOS AUTONOMOS ESTATALES	0,00	0,00	0,00	0,00	0,00	0,00
41100	DE ORGANISMOS AUTONOMOS DE LA JUNTA DE ANDALUC	0,00	0,00	0,00	0,00	0,00	0,00
	Subtotal Artículo 41	0,00	0,00	0,00	0,00	0,00	0,00
44000	DE SOCIEDADES MERCANTILES, ENTIDADES Y OTROS ENTES PUBLICOS	0,00	0,00	0,00	0,00	0,00	0,00
44100	DE UNIVERSIDADES PUBLICAS	0,00	0,00	0,00	0,00	0,00	0,00
	Subtotal Artículo 44	0,00	0,00	0,00	0,00	0,00	0,00
45000	FINANCIACION BASICA	0,00	0,00	0,00	0,00	0,00	0,00
45001	FINANCIACION OPERATIVA VINCULADA	0,00	0,00	0,00	0,00	0,00	0,00
45002	CONSEJO SOCIAL	0,00	0,00	0,00	0,00	0,00	0,00
45003	CONSECUENCIA EQUILIBRIO PRESUPUESTARIO	0,00	0,00	0,00	0,00	0,00	0,00
45004	PLANES CONCERTADOS PRAEM	0,00	0,00	0,00	0,00	0,00	0,00
45005	PLANES CONCERTADOS ATENCIONES EXTRAORDINARIAS	0,00	0,00	0,00	0,00	0,00	0,00

**PROCESO DE GESTIÓN DE LOS INGRESOS PÚBLICOS  
A.2.) ANULACIÓN DE DERECHOS PRESUPUESTARIOS  
EJERCICIO 2013**

Clasificación Económica	Explicación	Anulación de Liquidaciones		Aplazamiento y Fraccionamiento		Devolución de Ingresos	Total Derechos Anulados
		Ingreso Recibo		Ingreso Recibo			
		Ingreso Directo	Ingreso Recibo	Ingreso Directo	Ingreso Recibo		
45099	OTROS	0,00	0,00	12.635,46	0,00	0,00	12.635,46
45101	DE GOBERNACION	0,00	0,00	0,00	0,00	0,00	0,00
45105	DE EMPLEO	0,00	0,00	0,00	0,00	0,00	0,00
45110	PARA LA IGUALDAD Y BIENESTAR SOCIAL	0,00	0,00	0,00	0,00	0,00	0,00
	Subtotal Artículo 45	0,00	0,00	12.635,46	0,00	0,00	12.635,46
46000	DE DIPUTACIONES Y CABILDOS INSULARES	0,00	0,00	0,00	0,00	0,00	0,00
46100	DE AYUNTAMIENTOS	6.000,00	0,00	0,00	0,00	0,00	6.000,00
	Subtotal Artículo 46	6.000,00	0,00	0,00	0,00	0,00	6.000,00
47900	DE OTRAS EMPRESAS	113,62	0,00	0,00	0,00	0,00	113,62
	Subtotal Artículo 47	113,62	0,00	0,00	0,00	0,00	113,62
48100	DE INSTITUCIONES SIN FINES DE LUCRO	0,00	0,00	0,00	0,00	0,00	0,00
	Subtotal Artículo 48	0,00	0,00	0,00	0,00	0,00	0,00
49500	OTRAS TRANSFERENCIAS DE LA UNION EUROPEA	0,00	0,00	0,00	0,00	0,00	0,00
	Subtotal Artículo 49	0,00	0,00	0,00	0,00	0,00	0,00
	Subtotal Capítulo 4	6.113,62	0,00	12.635,46	0,00	0,00	18.749,08
52000	INTERESES DE CUENTAS BANCARIAS	0,00	0,00	0,00	0,00	0,00	0,00
	Subtotal Artículo 52	0,00	0,00	0,00	0,00	0,00	0,00
54102	ALQUILER DE AULAS Y OTROS RECINTOS UNIVERSITARIO	0,00	0,00	230,76	0,00	0,00	230,76
	Subtotal Artículo 54	0,00	0,00	230,76	0,00	0,00	230,76
55100	DE CAFETERIAS	1.057,85	0,00	0,00	0,00	0,00	1.057,85
55101	DE SERVICIOS DE REPROGRAFIA	371,90	0,00	0,00	0,00	0,00	371,90
55102	DE MAQUINARIAS EXPENDEDORAS	0,00	0,00	0,00	0,00	0,00	0,00
	Subtotal Artículo 55	1.429,75	0,00	0,00	0,00	0,00	1.429,75
59900	OTROS	0,00	0,00	0,00	0,00	0,00	0,00
	Subtotal Artículo 59	0,00	0,00	0,00	0,00	0,00	0,00
	Subtotal Capítulo 5	1.429,75	0,00	230,76	0,00	0,00	1.660,51
70000	DEL MINISTERIO DE EDUCACION Y CIENCIA	0,00	0,00	0,00	0,00	0,00	0,00
70099	OTROS	3.001,07	0,00	0,00	0,00	0,00	3.001,07
70100	DE OTROS MINISTERIOS	745,99	0,00	0,00	0,00	0,00	745,99

**PROCESO DE GESTIÓN DE LOS INGRESOS PÚBLICOS  
A.2.) ANULACIÓN DE DERECHOS PRESUPUESTARIOS  
EJERCICIO 2013**

Clasificación Económica	Explicación	Anulación de Liquidaciones		Aplazamiento y Fraccionamiento		Devolución de Ingresos	Total Derechos Anulados
		Ingreso Directo	Ingreso Recibo	Ingreso Directo	Ingreso Recibo		
71000	Subtotal Artículo 70	3.747,06	0,00	0,00	0,00	0,00	3.747,06
71100	DE ORGANISMOS AUTONOMOS ESTATALES DE ORGANISMOS AUTONOMOS DE LA JUNTA DE ANDALUCIA	0,00	0,00	0,00	0,00	0,00	0,00
74000	Subtotal Artículo 71	0,00	0,00	0,00	0,00	0,00	0,00
74100	DE SOCIEDADES MERCANTILES, ENTIDADES Y OTROS ENTES PUBLICOS DE UNIVERSIDADES PUBLICAS	0,00	0,00	0,00	0,00	0,00	0,00
75000	Subtotal Artículo 74	0,00	0,00	0,00	0,00	0,00	0,00
75009	FINANCIACION BASICA INVESTIGACION CIENTIFICA PARA OTRAS INVERSIONES DE TURISMO, COMERCIO Y DEPORTE	0,00	0,00	0,00	0,00	0,00	0,00
75106	Subtotal Artículo 75	0,00	0,00	343.915,37	0,00	0,00	343.915,37
77900	DE OTRAS EMPRESAS	0,00	0,00	0,00	0,00	0,00	0,00
78100	Subtotal Artículo 77	0,00	0,00	0,00	0,00	0,00	0,00
79000	Subtotal Artículo 78	0,00	0,00	0,00	0,00	0,00	0,00
79200	DE LA U.E. FEDER	0,00	0,00	0,00	0,00	0,00	0,00
79500	DE LA U. E. PROYECTOS FONDOS FEDER OTRAS TRANSFERENCIAS DE LA UNION EUROPEA	0,00	0,00	0,00	0,00	0,00	0,00
87000	Subtotal Artículo 79	0,00	0,00	0,00	0,00	0,00	0,00
	Subtotal Capítulo 7	3.747,06	0,00	343.915,37	0,00	0,00	347.662,43
	REMANENTE DE TESORERIA AFECTADO	0,00	0,00	0,00	0,00	0,00	0,00
	Subtotal Artículo 87	0,00	0,00	0,00	0,00	0,00	0,00
	Subtotal Capítulo 8	0,00	0,00	0,00	0,00	0,00	0,00
92101	A LARGO PLAZO DE ENTES DEL SECTOR PUBLICO	0,00	0,00	0,00	0,00	4.615.800,00	4.615.800,00
	Subtotal Artículo 92	0,00	0,00	0,00	0,00	4.615.800,00	4.615.800,00
	Subtotal Capítulo 9	0,00	0,00	0,00	0,00	4.615.800,00	4.615.800,00
	<b>TOTAL</b>	<b>180.053,96</b>	<b>0,00</b>	<b>356.781,59</b>	<b>0,00</b>	<b>4.849.030,70</b>	<b>5.385.866,25</b>

**PROCESO DE GESTIÓN DE LOS INGRESOS PÚBLICOS  
A.2.) ANULACIÓN DE DERECHOS PRESUPUESTARIOS  
EJERCICIO 2013**

Explicación	Anulación de Liquidación		Aplazamiento y Fraccionado		Devolución Ingresos	Total Derechos Anulados
	Ingreso Directo	Ingreso Recibo	Ingreso Directo	Ingreso Recibo		
Total Capitulo 1	0,00	0,00	0,00	0,00	0,00	0,00
Total Capitulo 2	0,00	0,00	0,00	0,00	0,00	0,00
Total Capitulo 3	168.763,53	0,00	0,00	0,00	233.050,70	401.814,23
Total Capitulo 4	6.113,62	0,00	12.635,46	0,00	180,00	18.929,08
Total Capitulo 5	1.429,75	0,00	230,76	0,00	0,00	1.660,51
<b>TOTAL OPERACIONES CORRIENTES</b>	<b>176.306,90</b>	<b>0,00</b>	<b>12.866,22</b>	<b>0,00</b>	<b>233.230,70</b>	<b>422.403,82</b>
Total Capitulo 6	0,00	0,00	0,00	0,00	0,00	0,00
Total Capitulo 7	3.747,06	0,00	343.915,37	0,00	0,00	347.662,43
<b>TOTAL OPERACIONES DE CAPITAL</b>	<b>3.747,06</b>	<b>0,00</b>	<b>343.915,37</b>	<b>0,00</b>	<b>0,00</b>	<b>347.662,43</b>
<b>TOTAL OPERACIONES NO FINANCIERAS</b>	<b>180.053,96</b>	<b>0,00</b>	<b>356.781,59</b>	<b>0,00</b>	<b>233.230,70</b>	<b>770.066,25</b>
Total Capitulo 8	0,00	0,00	0,00	0,00	0,00	0,00
Total Capitulo 9	0,00	0,00	0,00	0,00	4.615.800,00	4.615.800,00
<b>TOTAL OPERACIONES FINANCIERAS</b>	<b>0,00</b>	<b>0,00</b>	<b>0,00</b>	<b>0,00</b>	<b>4.615.800,00</b>	<b>4.615.800,00</b>
<b>TOTAL SECCIÓN POR CAPITULOS</b>	<b>180.053,96</b>	<b>0,00</b>	<b>356.781,59</b>	<b>0,00</b>	<b>4.849.030,70</b>	<b>5.385.866,25</b>



**ANEXO IX**  
**RECAUDACIÓN NETA**

**PROCESO DE GESTIÓN DE LOS INGRESOS PÚBLICOS  
A) RECAUDACIÓN NETA  
EJERCICIO 2013**

Clasificación Económica	Explicación	Recaudación Total	Devoluciones de Ingreso	Recaudación Neta
30300	TASAS ACADÉMICAS POR SERVICIOS ADMINISTRATIVOS	702.109,49	20.640,37	681.469,12
	Subtotal Artículo 30	702.109,49	20.640,37	681.469,12
31200	SERVICIOS ACADÉMICOS DE 1 Y 2 CICLO EN CENTROS PROPIOS	3.796.284,09	194.272,53	3.602.011,56
31201	SERVICIOS ACADÉMICOS DE 3 CICLO EN CENTROS PROPIOS	26.928,09	770,38	26.157,71
31202	COMPENSACION MATRICULAS BECARIOS MEC	2.945,80	0,00	2.945,80
31203	COMPENSACION MATRICULAS POR FAMILIAS NUMEROSAS	0,00	0,00	0,00
31204	COMPENSACION MATRICULAS DEL PERSONAL PROPIO	167.921,10	0,00	167.921,10
31206	SERVICIOS ACADÉMICOS DE POSGRADO	266.426,35	0,00	266.426,35
31299	OTROS	58,32	0,00	58,32
	Subtotal Artículo 31	4.260.563,75	195.042,91	4.065.520,84
32000	ESTUDIOS DE EXTENSION UNIVERSITARIA	38.581,23	1.442,94	37.138,29
32001	CURSOS DE ENSEÑANZAS PROPIAS	532.736,08	11.179,70	521.556,38
32002	CURSOS DEL SERVICIO DE E.F.D.	17.176,00	0,00	17.176,00
32008	INSCRIPCIONES A JORNADAS, CONGRESOS Y SIMILARES	151.460,80	4.432,78	147.028,02
32099	OTROS CURSOS Y SEMINARIOS	1.721,00	0,00	1.721,00
32102	ESPECTACULOS	2.736,00	0,00	2.736,00
32199	OTROS	70,00	0,00	70,00
32200	DCHOS. EXAMEN PARA LA SELECCION DEL PDI FUNCIONARIO	1.499,60	0,00	1.499,60
32300	CONTRATOS	856.190,78	0,00	856.190,78
32400	SERV.PRESTADOS UNIDADES APOYO A LA INVESTIGACION	105.281,46	0,00	105.281,46
32600	SERVICIOS DEPORTIVOS UNIVERSITARIOS	36.422,00	312,00	36.110,00
32900	TELEFONO PUBLICO Y FAX	0,00	0,00	0,00
32999	OTROS	24.000,00	0,00	24.000,00
	Subtotal Artículo 32	1.767.874,95	17.367,42	1.750.507,53
33000	VENTA DE LIBROS Y REVISTAS	5.922,67	0,00	5.922,67
33099	OTRAS VENTAS DE PUBLICACIONES PROPIAS	6.930,64	0,00	6.930,64
33200	VENTA DE FOTOCOPIAS	7.145,63	0,00	7.145,63
33299	OTROS	10.920,73	0,00	10.920,73

**PROCESO DE GESTIÓN DE LOS INGRESOS PÚBLICOS  
A) RECAUDACIÓN NETA  
EJERCICIO 2013**

<b>Clasificación Económica</b>	<b>Explicación</b>	<b>Recaudación Total</b>	<b>Devoluciones de Ingreso</b>	<b>Recaudación Neta</b>
33600	VENTA DE PRODUCTOS PERSONALIZADOS DE LA UNIVERS	0,00	0,00	0,00
33700	VENTA DE MATERIAL DEPORTIVO	0,00	0,00	0,00
38000	Subtotal Artículo 33	30.919,67	0,00	30.919,67
38100	DE EJERCICIOS CERRADOS	313.843,50	0,00	313.843,50
	DE PRESUPUESTO CORRIENTE	19.417,62	0,00	19.417,62
39900	Subtotal Artículo 38	333.261,12	0,00	333.261,12
	REINTEGROS DE ANUNCIOS POR EMPRESAS ADJUDICATAR.	3.868,00	0,00	3.868,00
39999	OTROS	485.689,23	0,00	485.689,23
	Subtotal Artículo 39	489.557,23	0,00	489.557,23
40000	Subtotal Capítulo 3	7.584.286,21	233.050,70	7.351.235,51
	DEL MINISTERIO DE EDUCACION Y CIENCIA	547.030,00	0,00	547.030,00
41000	Subtotal Artículo 40	547.030,00	0,00	547.030,00
41100	DE ORGANISMOS AUTONOMOS ESTATALES	700.991,00	0,00	700.991,00
	DE ORGANISMOS AUTONOMOS DE LA JUNTA DE ANDALUC	531,32	0,00	531,32
44000	Subtotal Artículo 41	701.522,32	0,00	701.522,32
	DE SOCIEDADES MERCANTILES, ENTIDADES Y OTROS ENTES PUBLICOS	150.000,00	0,00	150.000,00
44100	Subtotal Artículo 44	124.357,17	0,00	124.357,17
	DE UNIVERSIDADES PUBLICAS	274.357,17	0,00	274.357,17
45000	Subtotal Artículo 44	18.669.035,84	0,00	18.669.035,84
45001	FINANCIACION BASICA	8.897.936,76	0,00	8.897.936,76
45002	FINANCIACION OPERATIVA VINCULADA	107.193,00	0,00	107.193,00
45003	CONSEJO SOCIAL	4.085.706,00	0,00	4.085.706,00
45004	CONSECUCION EQUILIBRIO PRESUPUESTARIO	261.384,00	0,00	261.384,00
45005	PLANES CONCERTADOS PRAEM	1.397.731,00	0,00	1.397.731,00
	PLANES CONCERTADOS ATENCIONES EXTRAORDINARIAS			
45099	OTROS	91.500,00	0,00	91.500,00
45101	DE GOBERNACION	0,00	0,00	0,00
45105	DE EMPLEO	12.500,00	0,00	12.500,00
45110	PARA LA IGUALDAD Y BIENESTAR SOCIAL	0,00	0,00	0,00
	Subtotal Artículo 45	33.522.986,60	0,00	33.522.986,60
46000	DE DIPUTACIONES Y CABILDOS INSULARES	3.000,00	0,00	3.000,00

**PROCESO DE GESTIÓN DE LOS INGRESOS PÚBLICOS**  
**A) RECAUDACIÓN NETA**  
**EJERCICIO 2013**

Clasificación Económica	Explicación	Recaudación Total	Devoluciones de Ingreso	Recaudación Neta
46100	DE AYUNTAMIENTOS	37.025,62	0,00	37.025,62
	Subtotal Artículo 46	40.025,62	0,00	40.025,62
47900	DE OTRAS EMPRESAS	330.941,17	180,00	330.761,17
	Subtotal Artículo 47	330.941,17	180,00	330.761,17
48100	DE INSTITUCIONES SIN FINES DE LUCRO	37.423,86	0,00	37.423,86
	Subtotal Artículo 48	37.423,86	0,00	37.423,86
49500	OTRAS TRANSFERENCIAS DE LA UNION EUROPEA	16.750,00	0,00	16.750,00
	Subtotal Artículo 49	16.750,00	0,00	16.750,00
	Subtotal Capítulo 4	35.471.036,74	180,00	35.470.856,74
52000	INTERESES DE CUENTAS BANCARIAS	18.295,28	0,00	18.295,28
	Subtotal Artículo 52	18.295,28	0,00	18.295,28
54102	ALQUILER DE AULAS Y OTROS RECINTOS UNIVERSITARIO	5.645,60	0,00	5.645,60
	Subtotal Artículo 54	5.645,60	0,00	5.645,60
55100	DE CAFETERIAS	26.985,38	0,00	26.985,38
55101	DE SERVICIOS DE REPROGRAFIA	30.223,19	0,00	30.223,19
55102	DE MAQUINARIAS EXPENDEDORAS	8.244,63	0,00	8.244,63
	Subtotal Artículo 55	65.453,20	0,00	65.453,20
59900	OTROS	300.000,00	0,00	300.000,00
	Subtotal Artículo 59	300.000,00	0,00	300.000,00
	Subtotal Capítulo 5	389.394,08	0,00	389.394,08
70000	DEL MINISTERIO DE EDUCACION Y CIENCIA	327.825,40	0,00	327.825,40
70099	OTROS	651.581,78	0,00	651.581,78
70100	DE OTROS MINISTERIOS	0,00	0,00	0,00
	Subtotal Artículo 70	979.407,18	0,00	979.407,18
71000	DE ORGANISMOS AUTONOMOS ESTATALES	6.050,00	0,00	6.050,00
71100	DE ORGANISMOS AUTONOMOS DE LA JUNTA DE ANDALUCIA	0,00	0,00	0,00
	Subtotal Artículo 71	6.050,00	0,00	6.050,00
74000	DE SOCIEDADES MERCANTILES, ENTIDADES Y OTROS ENTES PUBLICOS	22.105,49	0,00	22.105,49
74100	DE UNIVERSIDADES PUBLICAS	27.346,89	0,00	27.346,89
	Subtotal Artículo 74	49.452,38	0,00	49.452,38

**PROCESO DE GESTIÓN DE LOS INGRESOS PÚBLICOS  
A) RECAUDACIÓN NETA  
EJERCICIO 2013**

Clasificación Económica	Explicación	Recaudación Total	Devoluciones de Ingreso	Recaudación Neta
75000	FINANCIACION BASICA INVESTIGACION CIENTIFICA	2.578.925,97	0,00	2.578.925,97
75009	PARA OTRAS INVERSIONES	997.850,09	0,00	997.850,09
75106	DE TURISMO, COMERCIO Y DEPORTE	71.885,72	0,00	71.885,72
77900	Subtotal Artículo 75 DE OTRAS EMPRESAS	3.648.661,78	0,00	3.648.661,78
78100	Subtotal Artículo 77 DE INSTITUCIONES SIN FINES DE LUCRO	40.000,00	0,00	40.000,00
79000	Subtotal Artículo 78 DE LA U.E. FEDER	23.594,00	0,00	23.594,00
79200	DE LA U. E. PROYECTOS FONDOS FEDER	11.469,34	0,00	11.469,34
79500	OTRAS TRANSFERENCIAS DE LA UNION EUROPEA	376.094,00	0,00	376.094,00
87000	Subtotal Artículo 79 Subtotal Capítulo 7 REMANENTE DE TESORERIA AFECTADO	387.563,34	0,00	387.563,34
92101	Subtotal Artículo 87 Subtotal Capítulo 8 A LARGO PLAZO DE ENTES DEL SECTOR PUBLICO	5.134.728,68	0,00	5.134.728,68
	Subtotal Artículo 92 Subtotal Capítulo 9	4.815.848,00	4.615.800,00	200.048,00
	<b>TOTAL</b>	<b>53.395.293,71</b>	<b>4.849.030,70</b>	<b>48.546.263,01</b>

**PROCESO DE GESTIÓN DE LOS INGRESOS PÚBLICOS  
B) RECAUDACIÓN NETA  
EJERCICIO 2013**

Explicación	Recaudación Total	Devoluciones de Ingreso	Recaudación Neta
Total Capitulo 1	0,00	0,00	0,00
Total Capitulo 2	0,00	0,00	0,00
Total Capitulo 3	7.584.286,21	233.050,70	7.351.235,51
Total Capitulo 4	35.471.036,74	180,00	35.470.856,74
Total Capitulo 5	389.394,08	0,00	389.394,08
<b>TOTAL OPERACIONES CORRIENTES</b>	<b>43.444.717,03</b>	<b>233.230,70</b>	<b>43.211.486,33</b>
Total Capitulo 6	0,00	0,00	0,00
Total Capitulo 7	5.134.728,68	0,00	5.134.728,68
<b>TOTAL OPERACIONES DE CAPITAL</b>	<b>5.134.728,68</b>	<b>0,00</b>	<b>5.134.728,68</b>
<b>TOTAL OPERACIONES NO FINANCIERAS</b>	<b>48.579.445,71</b>	<b>233.230,70</b>	<b>48.346.215,01</b>
Total Capitulo 8	0,00	0,00	0,00
Total Capitulo 9	4.815.848,00	4.615.800,00	200.048,00
<b>TOTAL OPERACIONES FINANCIERAS</b>	<b>4.815.848,00</b>	<b>4.615.800,00</b>	<b>200.048,00</b>
<b>TOTAL SECCIÓN POR CAPITULOS</b>	<b>53.395.293,71</b>	<b>4.849.030,70</b>	<b>48.546.263,01</b>

**ANEXO X**  
**DEVOLUCIONES DE INGRESOS**

**DEVOLUCIONES DE INGRESOS  
EJERCICIO 2013**

Clasificación Económica	Explicación	Pendientes de Pago a 1 de Enero	Modificación Saldo Inicial	Total Prescripciones Acreedores	Reconocidas en el Ejercicio	Total Devoluciones Reconocidas	Efectuadas en el Ejercicio	Pendientes de Pago a 31 de Diciembre
30300	TASAS ACADÉMICAS POR SERVICIOS ADMINISTRATIVOS	0,00	0,00	0,00	20.640,37	20.640,37	20.640,37	0,00
	Subtotal Artículo 30	0,00	0,00	0,00	20.640,37	20.640,37	20.640,37	0,00
31200	SERVICIOS ACADÉMICOS DE 1 Y 2 CICLO EN CENTROS PROPIOS	0,00	0,00	0,00	194.272,53	194.272,53	194.272,53	0,00
31201	SERVICIOS ACADÉMICOS DE 3 CICLO EN CENTROS PROPIOS	0,00	0,00	0,00	770,38	770,38	770,38	0,00
31202	COMPENSACION MATRICULAS BECARIOS MEC	0,00	0,00	0,00	0,00	0,00	0,00	0,00
31203	COMPENSACION MATRICULAS POR FAMILIAS NUMEROSAS	0,00	0,00	0,00	0,00	0,00	0,00	0,00
31204	COMPENSACION MATRICULAS DEL PERSONAL PROPIO	0,00	0,00	0,00	0,00	0,00	0,00	0,00
31206	SERVICIOS ACADÉMICOS DE POSGRADO	0,00	0,00	0,00	0,00	0,00	0,00	0,00
31299	OTROS	0,00	0,00	0,00	0,00	0,00	0,00	0,00
	Subtotal Artículo 31	0,00	0,00	0,00	195.042,91	195.042,91	195.042,91	0,00
32000	ESTUDIOS DE EXTENSION UNIVERSITARIA	0,00	0,00	0,00	1.442,94	1.442,94	1.442,94	0,00
32001	CURSOS DE ENSEÑANZAS PROPIAS	0,00	0,00	0,00	11.179,70	11.179,70	11.179,70	0,00
32002	CURSOS DEL SERVICIO DE E.F.D.	0,00	0,00	0,00	0,00	0,00	0,00	0,00
32008	INSCRIPCIONES A JORNADAS, CONGRESOS Y SIMILARES	0,00	0,00	0,00	4.432,78	4.432,78	4.432,78	0,00
32099	OTROS CURSOS Y SEMINARIOS	0,00	0,00	0,00	0,00	0,00	0,00	0,00
32102	ESPECTACULOS	0,00	0,00	0,00	0,00	0,00	0,00	0,00
32199	OTROS	0,00	0,00	0,00	0,00	0,00	0,00	0,00
32200	DCHOS. EXAMEN PARA LA SELECCION DEL PDI FUNCIONARIO	0,00	0,00	0,00	0,00	0,00	0,00	0,00
32300	CONTRATOS	0,00	0,00	0,00	0,00	0,00	0,00	0,00
32400	SERV.PRESTADOS UNIDADES APOYO A LA INVESTIGACION	0,00	0,00	0,00	0,00	0,00	0,00	0,00
32600	SERVICIOS DEPORTIVOS UNIVERSITARIOS	0,00	0,00	0,00	312,00	312,00	312,00	0,00
32900	TELEFONO PUBLICO Y FAX	0,00	0,00	0,00	0,00	0,00	0,00	0,00
32999	OTROS	0,00	0,00	0,00	0,00	0,00	0,00	0,00



**DEVOLUCIONES DE INGRESOS  
EJERCICIO 2013**

Clasificación Económica	Explicación	Pendientes de Pago a 1 de Enero	Modificación Saldo Inicial	Total Prescripciones Acreedores	Reconocidas en el Ejercicio	Total Devoluciones Reconocidas	Efectuadas en el Ejercicio	Pendientes de Pago a 31 de Diciembre
33000	Subtotal Artículo 32	0,00	0,00	0,00	17.367,42	17.367,42	17.367,42	0,00
33099	VENTA DE LIBROS Y REVISTAS	0,00	0,00	0,00	0,00	0,00	0,00	0,00
33200	OTRAS VENTAS DE PUBLICACIONES PROPIAS	0,00	0,00	0,00	0,00	0,00	0,00	0,00
33299	VENTA DE FOTOCOPIAS	0,00	0,00	0,00	0,00	0,00	0,00	0,00
33600	OTROS	0,00	0,00	0,00	0,00	0,00	0,00	0,00
33700	VENTA DE PRODUCTOS PERSONALIZADOS DE LA UNIVERSIDAD DE MATERIAL DEPORTIVO	0,00	0,00	0,00	0,00	0,00	0,00	0,00
38000	Subtotal Artículo 33	0,00	0,00	0,00	0,00	0,00	0,00	0,00
38100	DE EJERCICIOS CERRADOS	0,00	0,00	0,00	0,00	0,00	0,00	0,00
38900	DE PRESUPUESTO CORRIENTE	0,00	0,00	0,00	0,00	0,00	0,00	0,00
39999	Subtotal Artículo 38	0,00	0,00	0,00	0,00	0,00	0,00	0,00
40000	REINTEGROS DE ANUNCIOS POR EMPRESAS ADJUDICATAR. OTROS	0,00	0,00	0,00	0,00	0,00	0,00	0,00
41000	Subtotal Artículo 39	0,00	0,00	0,00	0,00	0,00	0,00	0,00
41100	Subtotal Capítulo 3	0,00	0,00	0,00	233.050,70	233.050,70	233.050,70	0,00
44000	DEL MINISTERIO DE EDUCACION Y CIENCIA	0,00	0,00	0,00	0,00	0,00	0,00	0,00
44100	Subtotal Artículo 40	0,00	0,00	0,00	0,00	0,00	0,00	0,00
44000	DE ORGANISMOS AUTONOMOS ESTATALES	0,00	0,00	0,00	0,00	0,00	0,00	0,00
44100	DE ORGANISMOS AUTONOMOS DE LA JUNTA DE ANDALUCIA	0,00	0,00	0,00	0,00	0,00	0,00	0,00
45000	Subtotal Artículo 41	0,00	0,00	0,00	0,00	0,00	0,00	0,00
45001	DE SOCIEDADES MERCANTILES, ENTIDADES Y OTROS ENTES PUBLICOS	0,00	0,00	0,00	0,00	0,00	0,00	0,00
45001	DE UNIVERSIDADES PUBLICAS	0,00	0,00	0,00	0,00	0,00	0,00	0,00
45001	Subtotal Artículo 44	0,00	0,00	0,00	0,00	0,00	0,00	0,00
45001	FINANCIACION BASICA	0,00	0,00	0,00	0,00	0,00	0,00	0,00
45001	FINANCIACION OPERATIVA VINCULADA	0,00	0,00	0,00	0,00	0,00	0,00	0,00

**DEVOLUCIONES DE INGRESOS  
EJERCICIO 2013**

Clasificación Económica	Explicación	Pendientes de Pago a 1 de Enero	Modificación Saldo Inicial	Total Prescripciones Acreedores	Reconocidas en el Ejercicio	Total Devoluciones Reconocidas	Efectuadas en el Ejercicio	Pendientes de Pago a 31 de Diciembre
45002	CONSEJO SOCIAL	0,00	0,00	0,00	0,00	0,00	0,00	0,00
45003	CONSECUENCIA EQUILIBRIO PRESUPUESTARIO	0,00	0,00	0,00	0,00	0,00	0,00	0,00
45004	PLANES CONCERTADOS PRAEM	0,00	0,00	0,00	0,00	0,00	0,00	0,00
45005	PLANES CONCERTADOS ATENCIONES EXTRAORDINARIAS	0,00	0,00	0,00	0,00	0,00	0,00	0,00
45099	OTROS	0,00	0,00	0,00	0,00	0,00	0,00	0,00
45101	DE GOBERNACION	0,00	0,00	0,00	0,00	0,00	0,00	0,00
45105	DE EMPLEO	0,00	0,00	0,00	0,00	0,00	0,00	0,00
45110	PARA LA IGUALDAD Y BIENESTAR SOCIAL	0,00	0,00	0,00	0,00	0,00	0,00	0,00
	<b>Subtotal Artículo 45</b>	<b>0,00</b>	<b>0,00</b>	<b>0,00</b>	<b>0,00</b>	<b>0,00</b>	<b>0,00</b>	<b>0,00</b>
46000	DE DIPUTACIONES Y CABILDOS INSULARES	0,00	0,00	0,00	0,00	0,00	0,00	0,00
46100	DE AYUNTAMIENTOS	0,00	0,00	0,00	0,00	0,00	0,00	0,00
	<b>Subtotal Artículo 46</b>	<b>0,00</b>	<b>0,00</b>	<b>0,00</b>	<b>0,00</b>	<b>0,00</b>	<b>0,00</b>	<b>0,00</b>
47900	DE OTRAS EMPRESAS	0,00	0,00	0,00	180,00	180,00	180,00	0,00
	<b>Subtotal Artículo 47</b>	<b>0,00</b>	<b>0,00</b>	<b>0,00</b>	<b>180,00</b>	<b>180,00</b>	<b>180,00</b>	<b>0,00</b>
48100	DE INSTITUCIONES SIN FINES DE LUCRO	0,00	0,00	0,00	0,00	0,00	0,00	0,00
	<b>Subtotal Artículo 48</b>	<b>0,00</b>	<b>0,00</b>	<b>0,00</b>	<b>0,00</b>	<b>0,00</b>	<b>0,00</b>	<b>0,00</b>
49500	OTRAS TRANSFERENCIAS DE LA UNION EUROPEA	0,00	0,00	0,00	0,00	0,00	0,00	0,00
	<b>Subtotal Artículo 49</b>	<b>0,00</b>	<b>0,00</b>	<b>0,00</b>	<b>0,00</b>	<b>0,00</b>	<b>0,00</b>	<b>0,00</b>
	<b>Subtotal Capitulo 4</b>	<b>0,00</b>	<b>0,00</b>	<b>0,00</b>	<b>180,00</b>	<b>180,00</b>	<b>180,00</b>	<b>0,00</b>
52000	INTERESES DE CUENTAS BANCARIAS	0,00	0,00	0,00	0,00	0,00	0,00	0,00
	<b>Subtotal Artículo 52</b>	<b>0,00</b>	<b>0,00</b>	<b>0,00</b>	<b>0,00</b>	<b>0,00</b>	<b>0,00</b>	<b>0,00</b>
54102	ALQUILER DE AULAS Y OTROS RECINTOS UNIVERSITARIO	0,00	0,00	0,00	0,00	0,00	0,00	0,00
	<b>Subtotal Artículo 54</b>	<b>0,00</b>	<b>0,00</b>	<b>0,00</b>	<b>0,00</b>	<b>0,00</b>	<b>0,00</b>	<b>0,00</b>
55100	DE CAFETERIAS	0,00	0,00	0,00	0,00	0,00	0,00	0,00
55101	DE SERVICIOS DE REPROGRAFIA	0,00	0,00	0,00	0,00	0,00	0,00	0,00
55102	DE MAQUINARIAS EXPENDEDORAS	0,00	0,00	0,00	0,00	0,00	0,00	0,00

**DEVOLUCIONES DE INGRESOS  
EJERCICIO 2013**

Clasificación Económica	Explicación	Pendientes de Pago a 1 de Enero	Modificación Saldo Inicial	Total Prescripciones Acreedores	Reconocidas en el Ejercicio	Total Devoluciones Reconocidas	Efectuadas en el Ejercicio	Pendientes de Pago a 31 de Diciembre
59900	Subtotal Artículo 55 OTROS	0,00	0,00	0,00	0,00	0,00	0,00	0,00
	Subtotal Artículo 59	0,00	0,00	0,00	0,00	0,00	0,00	0,00
	Subtotal Capítulo 5	0,00	0,00	0,00	0,00	0,00	0,00	0,00
70000	DEL MINISTERIO DE EDUCACION Y CIENCIA	0,00	0,00	0,00	0,00	0,00	0,00	0,00
70099	OTROS	0,00	0,00	0,00	0,00	0,00	0,00	0,00
70100	DE OTROS MINISTERIOS	0,00	0,00	0,00	0,00	0,00	0,00	0,00
71000	Subtotal Artículo 70 DE ORGANISMOS AUTONOMOS ESTATALES	0,00	0,00	0,00	0,00	0,00	0,00	0,00
71100	DE ORGANISMOS AUTONOMOS DE LA JUNTA DE ANDALUCIA	0,00	0,00	0,00	0,00	0,00	0,00	0,00
74000	Subtotal Artículo 71 DE SOCIEDADES MERCANTILES, ENTIDADES Y OTROS ENTES PUBLICOS	0,00	0,00	0,00	0,00	0,00	0,00	0,00
74100	DE UNIVERSIDADES PUBLICAS	0,00	0,00	0,00	0,00	0,00	0,00	0,00
75000	Subtotal Artículo 74 FINANCIACION BASICA	0,00	0,00	0,00	0,00	0,00	0,00	0,00
75009	INVESTIGACION CIENTIFICA	0,00	0,00	0,00	0,00	0,00	0,00	0,00
75106	PARA OTRAS INVERSIONES	0,00	0,00	0,00	0,00	0,00	0,00	0,00
77900	Subtotal Artículo 75 DE TURISMO, COMERCIO Y DEPORTE	0,00	0,00	0,00	0,00	0,00	0,00	0,00
78100	Subtotal Artículo 77 DE INSTITUCIONES SIN FINES DE LUCRO	0,00	0,00	0,00	0,00	0,00	0,00	0,00
79000	Subtotal Artículo 78 DE LA U.E. FEDER	0,00	0,00	0,00	0,00	0,00	0,00	0,00
79200	DE LA U. E. PROYECTOS FONDOS FEDER	0,00	0,00	0,00	0,00	0,00	0,00	0,00
79500	OTRAS TRANSFERENCIAS DE LA UNION EUROPEA	0,00	0,00	0,00	0,00	0,00	0,00	0,00

**DEVOLUCIONES DE INGRESOS  
EJERCICIO 2013**

Clasificación Económica	Explicación	Pendientes de Pago a 1 de Enero	Modificación Saldo Inicial	Total Prescripciones Acreedores	Reconocidas en el Ejercicio	Total Devoluciones Reconocidas	Efectuadas en el Ejercicio	Pendientes de Pago a 31 de Diciembre
87000	Subtotal Artículo 79	0,00	0,00	0,00	0,00	0,00	0,00	0,00
	Subtotal Capítulo 7	0,00	0,00	0,00	0,00	0,00	0,00	0,00
92101	REMANENTE DE TESORERIA AFECTADO	0,00	0,00	0,00	0,00	0,00	0,00	0,00
	Subtotal Artículo 87	0,00	0,00	0,00	0,00	0,00	0,00	0,00
	Subtotal Capítulo 8	0,00	0,00	0,00	0,00	0,00	0,00	0,00
	A LARGO PLAZO DE ENTES DEL SECTOR PUBLICO	0,00	0,00	0,00	4.615.800,00	4.615.800,00	4.615.800,00	0,00
	Subtotal Artículo 92	0,00	0,00	0,00	4.615.800,00	4.615.800,00	4.615.800,00	0,00
	Subtotal Capítulo 9	0,00	0,00	0,00	4.615.800,00	4.615.800,00	4.615.800,00	0,00
	<b>TOTAL</b>	0,00	0,00	0,00	4.849.030,70	4.849.030,70	4.849.030,70	0,00

**DEVOLUCIONES DE INGRESOS  
EJERCICIO 2013**

Explicación	Pendientes de Pago a 1 de Enero	Modificación Saldo Inicial	Total Prescripciones Acreedores	Reconocidas en el Ejercicio	Total Devoluciones Reconocidas	Efectuadas en el Ejercicio	Pendientes de Pago a 31 de Diciembre
Total Capitulo 1	0,00	0,00	0,00	0,00	0,00	0,00	0,00
Total Capitulo 2	0,00	0,00	0,00	0,00	0,00	0,00	0,00
Total Capitulo 3	0,00	0,00	0,00	233.050,70	233.050,70	233.050,70	0,00
Total Capitulo 4	0,00	0,00	0,00	180,00	180,00	180,00	0,00
Total Capitulo 5	0,00	0,00	0,00	0,00	0,00	0,00	0,00
<b>TOTAL OPERACIONES CORRIENTES</b>	<b>0,00</b>	<b>0,00</b>	<b>0,00</b>	<b>233.230,70</b>	<b>233.230,70</b>	<b>233.230,70</b>	<b>0,00</b>
Total Capitulo 6	0,00	0,00	0,00	0,00	0,00	0,00	0,00
Total Capitulo 7	0,00	0,00	0,00	0,00	0,00	0,00	0,00
<b>TOTAL OPERACIONES DE CAPITAL</b>	<b>0,00</b>	<b>0,00</b>	<b>0,00</b>	<b>0,00</b>	<b>0,00</b>	<b>0,00</b>	<b>0,00</b>
<b>TOTAL OPERACIONES NO FINANCIERAS</b>	<b>0,00</b>	<b>0,00</b>	<b>0,00</b>	<b>233.230,70</b>	<b>233.230,70</b>	<b>233.230,70</b>	<b>0,00</b>
Total Capitulo 8	0,00	0,00	0,00	0,00	0,00	0,00	0,00
Total Capitulo 9	0,00	0,00	0,00	4.615.800,00	4.615.800,00	4.615.800,00	0,00
<b>TOTAL OPERACIONES FINANCIERAS</b>	<b>0,00</b>	<b>0,00</b>	<b>0,00</b>	<b>4.615.800,00</b>	<b>4.615.800,00</b>	<b>4.615.800,00</b>	<b>0,00</b>
<b>TOTAL SECCIÓN POR CAPITULOS</b>	<b>0,00</b>	<b>0,00</b>	<b>0,00</b>	<b>4.849.030,70</b>	<b>4.849.030,70</b>	<b>4.849.030,70</b>	<b>0,00</b>

**ANEXO XI**  
**OBLIGACIONES DE PRESUPUESTOS CERRADOS**

**PRESUPUESTO DE GASTOS**  
**AVANCE DEL ESTADO DE EJECUCIÓN EN EJERCICIOS CERRADOS**  
**DETALLADO POR SUBCONCEPTO**

(Unidades en Euros)

Sí	SUBCONCEPTO	Año	Oblig. In. Totales	Mod. y Rec. Totales	Total Oblig. Brutas	Presc. de Oblig.	Total Oblig. Netas	Pagos Totales	Pendiente de Pago Euros
	160.00 SEGURIDAD SOCIAL	2012	473.898,29	0,00	473.898,29	0,00	473.898,29	473.898,29	0,00
	Subtotal (Euros) Concepto 160		473.898,29	0,00	473.898,29	0,00	473.898,29	473.898,29	0,00
	Subtotal (Euros) Artículo 16		473.898,29	0,00	473.898,29	0,00	473.898,29	473.898,29	0,00
	Subtotal (Euros) Capítulo 1		473.898,29	0,00	473.898,29	0,00	473.898,29	473.898,29	0,00
	203.00 ARRENDAM. MAQUINARIA	2012	2.349,38	0,00	2.349,38	0,00	2.349,38	2.349,38	0,00
	203.01 ARRENDAM.INSTALACIONES	2012	2.408,38	0,00	2.408,38	0,00	2.408,38	2.408,38	0,00
	203.02 ARRENDAMIENTO DE UTILLAJE	2011	303,85	0,00	303,85	0,00	303,85	303,85	0,00
	Subtotal (Euros) Concepto 203		5.061,61	0,00	5.061,61	0,00	5.061,61	5.061,61	0,00
	204.00 ARREND. ELEM. TRANSPORTE	2012	1.575,00	0,00	1.575,00	0,00	1.575,00	1.575,00	0,00
	Subtotal (Euros) Concepto 204		1.575,00	0,00	1.575,00	0,00	1.575,00	1.575,00	0,00
	205.00 ARREND. MOBIL. Y ENSERES	2011	3.097,17	0,00	3.097,17	0,00	3.097,17	3.097,17	0,00
	205.00 ARREND. MOBIL. Y ENSERES	2012	21.075,95	0,00	21.075,95	0,00	21.075,95	21.075,95	0,00
	Subtotal (Euros) Concepto 205		24.173,12	0,00	24.173,12	0,00	24.173,12	24.173,12	0,00
	206.00 ARREND. EQUIP. PR. INFORM	2012	36.672,03	0,00	36.672,03	0,00	36.672,03	36.672,03	0,00
	Subtotal (Euros) Concepto 206		36.672,03	0,00	36.672,03	0,00	36.672,03	36.672,03	0,00
	208.00 ARREND. OTRO INMOV. MAT	2012	72,60	0,00	72,60	0,00	72,60	72,60	0,00
	Subtotal (Euros) Concepto 208		72,60	0,00	72,60	0,00	72,60	72,60	0,00
	209.00 CANONES	2012	14,16	0,00	14,16	0,00	14,16	14,16	0,00
	Subtotal (Euros) Concepto 209		14,16	0,00	14,16	0,00	14,16	14,16	0,00

**PRESUPUESTO DE GASTOS**  
**AVANCE DEL ESTADO DE EJECUCIÓN EN EJERCICIOS CERRADOS**  
**DETALLADO POR SUBCONCEPTO**

(Unidades en Euros)

Si	SUBCONCEPTO	Año	Oblig. In. Totales	Mod. y Rec. Totales	Total Oblig. Brutas	Presc. de Oblig.	Total Oblig. Netas	Pagos Totales	Pendiente de Pago Euros
	Subtotal (Euros) Artículo 20		67.568,52	0,00	67.568,52	0,00	67.568,52	67.568,52	0,00
	212.00 EDIFIC.Y OTRAS CONSTRUCC	2011	1.150,50	0,00	1.150,50	0,00	1.150,50	1.150,50	0,00
	212.00 EDIFIC.Y OTRAS CONSTRUCC	2012	112.832,68	0,00	112.832,68	0,00	112.832,68	112.832,68	0,00
	Subtotal (Euros) Concepto 212		113.983,18	0,00	113.983,18	0,00	113.983,18	113.983,18	0,00
	213.00 MAQUINARIA	2011	5.773,17	0,00	5.773,17	0,00	5.773,17	5.773,17	0,00
	213.00 MAQUINARIA	2012	91.086,96	0,00	91.086,96	0,00	91.086,96	91.086,96	0,00
	213.01 INSTALACIONES	2011	4.371,11	0,00	4.371,11	0,00	4.371,11	4.371,11	0,00
	213.01 INSTALACIONES	2012	162.533,15	0,00	162.533,15	0,00	162.533,15	162.533,15	0,00
	213.02 UTILLAJE	2011	425,00	0,00	425,00	0,00	425,00	425,00	0,00
	213.02 UTILLAJE	2012	811,92	0,00	811,92	0,00	811,92	811,92	0,00
	Subtotal (Euros) Concepto 213		265.001,31	0,00	265.001,31	0,00	265.001,31	265.001,31	0,00
	214.00 ELEMENTOS DE TRANSPORTE	2012	2.904,75	0,00	2.904,75	0,00	2.904,75	2.904,75	0,00
	Subtotal (Euros) Concepto 214		2.904,75	0,00	2.904,75	0,00	2.904,75	2.904,75	0,00
	215.00 MOBILIARIO Y ENSERES	2011	4.336,53	0,00	4.336,53	0,00	4.336,53	4.336,53	0,00
	215.00 MOBILIARIO Y ENSERES	2012	37.105,21	0,00	37.105,21	0,00	37.105,21	37.105,21	0,00
	Subtotal (Euros) Concepto 215		41.441,74	0,00	41.441,74	0,00	41.441,74	41.441,74	0,00
	216.00 SISTEMAS PROCESO INFORM	2011	5.842,36	0,00	5.842,36	0,00	5.842,36	5.842,36	0,00
	216.00 SISTEMAS PROCESO INFORM	2012	345.527,86	0,00	345.527,86	0,00	345.527,86	345.527,86	0,00
	Subtotal (Euros) Concepto 216		351.370,22	0,00	351.370,22	0,00	351.370,22	351.370,22	0,00



**PRESUPUESTO DE GASTOS**  
**AVANCE DEL ESTADO DE EJECUCIÓN EN EJERCICIOS CERRADOS**  
**DETALLADO POR SUBCONCEPTO**

(Unidades en Euros)

SÍ	SUBCONCEPTO	Año	Oblig. In. Totales	Mod. y Rec. Totales	Total Oblig. Brutas	Presc. de Oblig.	Total Oblig. Netas	Pagos Totales	Pendiente de Pago
	Subtotal (Euros) Artículo 21		774.701,20	0,00	774.701,20	0,00	774.701,20	774.701,20	0,00
	220.00 ORDINAR. NO INVENTARIABLE	2011	24.356,57	0,00	24.356,57	0,00	24.356,57	24.356,57	0,00
	220.00 ORDINAR. NO INVENTARIABLE	2012	178.611,65	0,00	178.611,65	0,00	178.611,65	178.611,65	0,00
	220.01 PRENSA, REV., LIBROS Y OT	2011	2.129,92	0,00	2.129,92	0,00	2.129,92	2.129,92	0,00
	220.01 PRENSA, REV., LIBROS Y OT	2012	4.250,06	0,00	4.250,06	0,00	4.250,06	4.250,06	0,00
	220.02 MATER. INFORM. NO INVENT	2011	15.647,65	0,00	15.647,65	0,00	15.647,65	15.647,65	0,00
	220.02 MATER. INFORM. NO INVENT	2012	87.774,43	0,00	87.774,43	0,00	87.774,43	87.774,43	0,00
	220.03 PR. INTERBIBLIOTECARIOS	2012	4.246,06	0,00	4.246,06	0,00	4.246,06	4.246,06	0,00
	220.99 OTRO MATERIAL	2011	3.951,57	0,00	3.951,57	0,00	3.951,57	3.951,57	0,00
	220.99 OTRO MATERIAL	2012	3.528,20	0,00	3.528,20	0,00	3.528,20	3.528,20	0,00
	Subtotal (Euros) Concepto 220		324.496,11	0,00	324.496,11	0,00	324.496,11	324.496,11	0,00
	221.00 ENERGIA ELECTRICA	2012	338.504,74	0,00	338.504,74	0,00	338.504,74	338.504,74	0,00
	221.01 AGUA	2012	108.537,25	0,00	108.537,25	0,00	108.537,25	108.537,25	0,00
	221.02 GAS	2011	2.710,85	0,00	2.710,85	0,00	2.710,85	2.710,85	0,00
	221.02 GAS	2012	46.137,73	0,00	46.137,73	0,00	46.137,73	46.137,73	0,00
	221.03 COMBUSTIBLE	2012	1.106,82	0,00	1.106,82	0,00	1.106,82	1.106,82	0,00
	221.04 VESTUARIO	2012	1.599,98	0,00	1.599,98	0,00	1.599,98	1.599,98	0,00
	221.05 PRODUCTOS ALIMENTICIOS	2012	699,92	0,00	699,92	0,00	699,92	699,92	0,00
	221.06 PRODUCTOS FARMACEUTICOS	2011	228,84	0,00	228,84	0,00	228,84	228,84	0,00

**AVANCE DEL ESTADO DE EJECUCIÓN EN EJERCICIOS CERRADOS  
DETALLADO POR SUBCONCEPTO  
PRESUPUESTO DE GASTOS**

SUBCONCEPTO	Año	Oblig. In. Totales	Mod. y Rec. Totales	Total Oblig. Brutas	Presc. de Oblig.	Total Oblig. Netas	Pagos Totales	Pendiente de Pago
221.07 MATERIAL DOCENTE	2011	4.021,57	0,00	4.021,57	0,00	4.021,57	4.021,57	0,00
221.07 MATERIAL DOCENTE	2012	86.232,60	-802,76	85.429,84	0,00	85.429,84	85.429,84	0,00
221.08 MATER. DEPORT. Y CULTURAL	2011	1.392,99	0,00	1.392,99	0,00	1.392,99	1.392,99	0,00
221.08 MATER. DEPORT. Y CULTURAL	2012	18.346,51	0,00	18.346,51	0,00	18.346,51	18.346,51	0,00
221.11 SUM.REPUJEST.DE MAQ. UTIL.	2011	515,31	0,00	515,31	0,00	515,31	515,31	0,00
221.11 SUM.REPUJEST.DE MAQ. UTIL.	2012	6.501,23	0,00	6.501,23	0,00	6.501,23	6.501,23	0,00
221.12 MATER.ELECTR.,ELECT.COMUN	2011	5.597,82	0,00	5.597,82	0,00	5.597,82	5.597,82	0,00
221.12 MATER.ELECTR.,ELECT.COMUN	2012	19.944,22	0,00	19.944,22	0,00	19.944,22	19.944,22	0,00
221.99 OTROS SUMINISTROS	2011	7.768,87	0,00	7.768,87	0,00	7.768,87	7.768,87	0,00
221.99 OTROS SUMINISTROS	2012	39.125,96	0,00	39.125,96	0,00	39.125,96	39.125,96	0,00
Subtotal (Euros) Concepto 221		688.973,21	-802,76	688.170,45	0,00	688.170,45	688.170,45	0,00
222.00 TELEFONICAS	2011	202.960,00	0,00	202.960,00	0,00	202.960,00	202.960,00	0,00
222.00 TELEFONICAS	2012	95.252,01	0,00	95.252,01	0,00	95.252,01	95.252,01	0,00
222.01 POSTALES	2011	27,23	0,00	27,23	0,00	27,23	27,23	0,00
222.01 POSTALES	2012	21.073,02	0,00	21.073,02	0,00	21.073,02	21.073,02	0,00
222.04 INFORMATICAS	2011	2.300,00	0,00	2.300,00	0,00	2.300,00	2.300,00	0,00
222.04 INFORMATICAS	2012	191,04	0,00	191,04	0,00	191,04	191,04	0,00
222.99 OTRAS	2012	46,44	0,00	46,44	0,00	46,44	46,44	0,00
Subtotal (Euros) Concepto 222		321.849,74	0,00	321.849,74	0,00	321.849,74	321.849,74	0,00

**PRESUPUESTO DE GASTOS**  
**AVANCE DEL ESTADO DE EJECUCIÓN EN EJERCICIOS CERRADOS**  
**DETALLADO POR SUBCONCEPTO**

(Unidades en Euros)

SUBCONCEPTO	Año	Oblig. In. Totales	Mod. y Rec. Totales	Total Oblig. Brutas	Presc. de Oblig.	Total Oblig. Netas	Pagos Totales	Pendiente de Pago
Si								5
223.00 TRANSPORTES	2011	5.905,73	0,00	5.905,73	0,00	5.905,73	5.905,73	0,00
223.00 TRANSPORTES	2012	102.212,68	0,00	102.212,68	0,00	102.212,68	102.212,68	0,00
Subtotal (Euros) Concepto 223		108.118,41	0,00	108.118,41	0,00	108.118,41	108.118,41	0,00
224.00 EDIF.Y OTRAS CONSTRUCC	2012	159,55	0,00	159,55	0,00	159,55	159,55	0,00
224.09 OTROS RIESGOS	2011	53,20	0,00	53,20	0,00	53,20	53,20	0,00
224.09 OTROS RIESGOS	2012	4.714,81	0,00	4.714,81	0,00	4.714,81	4.714,81	0,00
Subtotal (Euros) Concepto 224		4.927,56	0,00	4.927,56	0,00	4.927,56	4.927,56	0,00
225.01 LOCALES	2012	784,91	0,00	784,91	0,00	784,91	784,91	0,00
Subtotal (Euros) Concepto 225		784,91	0,00	784,91	0,00	784,91	784,91	0,00
226.01 ATENC. PROTOCOL. Y REPR	2012	25.522,08	0,00	25.522,08	0,00	25.522,08	25.522,08	0,00
226.02 INFORM.,DIVULG., PUBLIC	2011	16.070,33	0,00	16.070,33	0,00	16.070,33	16.070,33	0,00
226.02 INFORM.,DIVULG., PUBLIC	2012	204.584,34	0,00	204.584,34	0,00	204.584,34	204.584,34	0,00
226.03 JURIDICOS, CONTENCIOSOS	2012	354,00	0,00	354,00	0,00	354,00	354,00	0,00
226.06 REUN. CONFERENC. Y CURSOS	2011	15.565,83	0,00	15.565,83	0,00	15.565,83	15.565,83	0,00
226.06 REUN. CONFERENC. Y CURSOS	2012	453.844,85	0,00	453.844,85	0,00	453.844,85	453.844,85	362,00
226.07 OPOSIC.Y PRUEBAS SELECT	2012	1.138,69	0,00	1.138,69	0,00	1.138,69	1.138,69	0,00
226.08 PREMIOS, CONC. Y CERTAM.	2012	15.507,86	0,00	15.507,86	0,00	15.507,86	15.507,86	0,00
226.09 ACTIVIDADES CULTURALES	2011	1.500,00	0,00	1.500,00	0,00	1.500,00	1.500,00	0,00
226.09 ACTIVIDADES CULTURALES	2012	7.074,70	0,00	7.074,70	0,00	7.074,70	7.074,70	0,00

**PRESUPUESTO DE GASTOS**  
**AVANCE DEL ESTADO DE EJECUCIÓN EN EJERCICIOS CERRADOS**  
**DETALLADO POR SUBCONCEPTO**

(Unidades en Euros)

SÍ	SUBCONCEPTO	Año	Oblig. In. Totales	Mod. y Rec. Totales	Total Oblig. Brutas	Presc. de Oblig.	Total Oblig. Netas	Pagos Totales	Pendiente de Pago
	226.10 ACTIV. DEPORTIVAS	2011	570,05	0,00	570,05	0,00	570,05	570,05	0,00
	226.10 ACTIV. DEPORTIVAS	2012	29.841,29	0,00	29.841,29	0,00	29.841,29	29.841,29	0,00
	226.99 OTROS	2011	7.475,20	0,00	7.475,20	0,00	7.475,20	7.475,20	0,00
	226.99 OTROS	2012	112.679,16	0,00	112.679,16	0,00	112.679,16	112.679,16	0,00
	Subtotal (Euros) Concepto 226		891.728,38	0,00	891.728,38	0,00	891.728,38	891.366,38	362,00
	227.00 LIMPIEZA Y ASEO	2012	2.179.482,23	0,00	2.179.482,23	0,00	2.179.482,23	2.179.482,23	0,00
	227.01 SEGURIDAD	2012	867.123,86	0,00	867.123,86	0,00	867.123,86	867.123,86	0,00
	227.02 VALORACIONES Y PERITAJES	2012	400,00	0,00	400,00	0,00	400,00	400,00	0,00
	227.03 POSTALES O SIMILARES	2011	733,23	0,00	733,23	0,00	733,23	733,23	0,00
	227.03 POSTALES O SIMILARES	2012	16.046,98	0,00	16.046,98	0,00	16.046,98	16.046,98	0,00
	227.06 ESTUDIOS Y TRABAJOS TECN	2011	6.797,00	0,00	6.797,00	0,00	6.797,00	6.797,00	0,00
	227.06 ESTUDIOS Y TRABAJOS TECN	2012	90.743,15	0,00	90.743,15	0,00	90.743,15	90.743,15	0,00
	227.07 EDICION DE PUBLICACIONES	2011	12.493,05	0,00	12.493,05	0,00	12.493,05	12.493,05	0,00
	227.07 EDICION DE PUBLICACIONES	2012	66.337,11	0,00	66.337,11	0,00	66.337,11	66.337,11	0,00
	227.08 SERVICIOS DE JARDINERIA	2011	4.490,79	0,00	4.490,79	0,00	4.490,79	4.490,79	0,00
	227.08 SERVICIOS DE JARDINERIA	2012	73.377,50	0,00	73.377,50	0,00	73.377,50	73.377,50	0,00
	227.99 OTROS	2012	63.803,35	-7.695,00	56.108,35	0,00	56.108,35	56.108,35	0,00
	Subtotal (Euros) Concepto 227		3.381.828,25	-7.695,00	3.374.133,25	0,00	3.374.133,25	3.374.133,25	0,00
	Subtotal (Euros) Artículo 22		5.722.706,57	-8.497,76	5.714.208,81	0,00	5.714.208,81	5.713.846,81	362,00

**PRESUPUESTO DE GASTOS**  
**AVANCE DEL ESTADO DE EJECUCIÓN EN EJERCICIOS CERRADOS**  
**DETALLADO POR SUBCONCEPTO**

(Unidades en Euros)

SUBCONCEPTO	Año	Oblig. In. Totales	Mod. y Rec. Totales	Total Oblig. Brutas	Presc. de Oblig.	Total Oblig. Netas	Pagos Totales	Pendiente de Pago
230.00 DIETAS. FUNC. ORDINARIO	2011	9.399,75	0,00	9.399,75	0,00	9.399,75	9.399,75	0,00
230.00 DIETAS. FUNC. ORDINARIO	2012	32.482,33	0,00	32.482,33	0,00	32.482,33	32.482,33	0,00
230.02 TR. DE CUERPOS DOCENTES	2012	3.600,44	0,00	3.600,44	0,00	3.600,44	3.600,44	0,00
230.03 TRIBUNALES DE TESIS	2012	3.782,50	0,00	3.782,50	0,00	3.782,50	3.782,50	0,00
230.04 ALUMNOS	2012	1.995,00	0,00	1.995,00	0,00	1.995,00	1.995,00	0,00
230.05 PRUEBAS ACCESO UNIV.	2012	55,40	0,00	55,40	0,00	55,40	55,40	0,00
230.06 PDI, PAS Y OTROS EXTERN.	2011	288,00	0,00	288,00	0,00	288,00	288,00	0,00
230.06 PDI, PAS Y OTROS EXTERN.	2012	14.704,19	0,00	14.704,19	0,00	14.704,19	14.704,19	0,00
<b>Subtotal (Euros) Concepto 230</b>		<b>66.307,61</b>	<b>0,00</b>	<b>66.307,61</b>	<b>0,00</b>	<b>66.307,61</b>	<b>66.307,61</b>	<b>0,00</b>
231.00 LOCOMOCION. FUNC. ORDIN.	2011	5.091,66	0,00	5.091,66	0,00	5.091,66	5.091,66	0,00
231.00 LOCOMOCION. FUNC. ORDIN.	2012	29.215,12	0,00	29.215,12	0,00	29.215,12	29.215,12	0,00
231.02 TRIB. CUERPOS DOCENTES	2012	4.930,78	0,00	4.930,78	0,00	4.930,78	4.930,78	0,00
231.03 TRIBUNALES DE TESIS	2012	6.753,91	0,00	6.753,91	0,00	6.753,91	6.753,91	0,00
231.04 ALUMNOS	2012	234,57	0,00	234,57	0,00	234,57	234,57	0,00
231.05 PRUEBAS ACCESO UNIV	2012	5.023,98	0,00	5.023,98	0,00	5.023,98	5.023,98	0,00
231.06 PDI, PAS Y OTROS EXTERN.	2011	817,71	0,00	817,71	0,00	817,71	817,71	0,00
231.06 PDI, PAS Y OTROS EXTERN.	2012	26.001,66	0,00	26.001,66	0,00	26.001,66	26.001,66	0,00
<b>Subtotal (Euros) Concepto 231</b>		<b>78.069,39</b>	<b>0,00</b>	<b>78.069,39</b>	<b>0,00</b>	<b>78.069,39</b>	<b>78.069,39</b>	<b>0,00</b>
233.00 OTRAS INDEMN. FUNC.ORD.	2012	391,59	0,00	391,59	0,00	391,59	391,59	0,00

**PRESUPUESTO DE GASTOS**  
**AVANCE DEL ESTADO DE EJECUCIÓN EN EJERCICIOS CERRADOS**  
**DETALLADO POR SUBCONCEPTO**

(Unidades en Euros)

SUBCONCEPTO	Año	Oblig. In. Totales	Mod. y Rec. Totales	Total Oblig. Brutas	Presc. de Oblig.	Total Oblig. Netas	Pagos Totales	Pendiente de Pago
Si								8
233.02 TRIB. CUERPOS DOCENTES	2012	2.364,84	0,00	2.364,84	0,00	2.364,84	2.364,84	0,00
233.05 PRUEBAS ACCESO UNIV	2012	10.905,13	0,00	10.905,13	0,00	10.905,13	10.905,13	0,00
Subtotal (Euros) Concepto 233		13.661,56	0,00	13.661,56	0,00	13.661,56	13.661,56	0,00
Subtotal (Euros) Artículo 23		158.038,56	0,00	158.038,56	0,00	158.038,56	158.038,56	0,00
Subtotal (Euros) Capitulo 2		6.723.014,85	-8.497,76	6.714.517,09	0,00	6.714.517,09	6.714.155,09	362,00
310.01 A LARGO PLAZO	2012	33.536,00	0,00	33.536,00	0,00	33.536,00	33.536,00	0,00
Subtotal (Euros) Concepto 310		33.536,00	0,00	33.536,00	0,00	33.536,00	33.536,00	0,00
Subtotal (Euros) Artículo 31		33.536,00	0,00	33.536,00	0,00	33.536,00	33.536,00	0,00
342.00 INTERESES DE DEMORA	2012	20,77	0,00	20,77	0,00	20,77	20,77	0,00
Subtotal (Euros) Concepto 342		20,77	0,00	20,77	0,00	20,77	20,77	0,00
349.00 GA. Y CO. BANCARIAS	2012	143,00	0,00	143,00	0,00	143,00	143,00	0,00
Subtotal (Euros) Concepto 349		143,00	0,00	143,00	0,00	143,00	143,00	0,00
Subtotal (Euros) Artículo 34		163,77	0,00	163,77	0,00	163,77	163,77	0,00
Subtotal (Euros) Capitulo 3		33.699,77	0,00	33.699,77	0,00	33.699,77	33.699,77	0,00
441.00 A UNIVERSIDADES PUBLICAS	2012	7.500,00	0,00	7.500,00	0,00	7.500,00	7.500,00	0,00
Subtotal (Euros) Concepto 441		7.500,00	0,00	7.500,00	0,00	7.500,00	7.500,00	0,00
Subtotal (Euros) Artículo 44		7.500,00	0,00	7.500,00	0,00	7.500,00	7.500,00	0,00
480.01 BECAS Y AYUDAS ESTUD.3 C	2012	800,00	0,00	800,00	0,00	800,00	800,00	0,00
480.02 BECAS INTERCAMBIO ESTUD	2012	4.000,00	0,00	4.000,00	0,00	4.000,00	4.000,00	0,00

**PRESUPUESTO DE GASTOS**  
**AVANCE DEL ESTADO DE EJECUCIÓN EN EJERCICIOS CERRADOS**  
**DETALLADO POR SUBCONCEPTO**

(Unidades en Euros)

SÍ	SUBCONCEPTO	Año	Oblig. In. Totales	Mod. y Rec. Totales	Total Oblig. Brutas	Presc. de Oblig.	Total Oblig. Netas	Pagos Totales	Pendiente de Pago
	480.99 OTRAS BECAS Y AYUDAS PROP	2011	37,38	0,00	37,38	0,00	37,38	37,38	0,00
	480.99 OTRAS BECAS Y AYUDAS PROP	2012	2.800,98	0,00	2.800,98	0,00	2.800,98	2.800,98	0,00
	Subtotal (Euros) Concepto 480		7.638,36	0,00	7.638,36	0,00	7.638,36	7.638,36	0,00
	481.00 BECAS Y AYUDAS EST.MEC	2012	40.123,07	0,00	40.123,07	0,00	40.123,07	40.123,07	0,00
	481.01 BEC.AYUD. CONSEJ.INNOV	2012	12.000,00	0,00	12.000,00	0,00	12.000,00	12.000,00	0,00
	481.99 OT.BECAS Y AYUDAS A ESTUD	2012	1.003,53	0,00	1.003,53	0,00	1.003,53	1.003,53	0,00
	Subtotal (Euros) Concepto 481		53.126,60	0,00	53.126,60	0,00	53.126,60	53.126,60	0,00
	483.00 AYUDAS INVEST.PDI	2011	15.688,42	0,00	15.688,42	0,00	15.688,42	15.688,42	0,00
	483.00 AYUDAS INVEST.PDI	2012	22.448,95	0,00	22.448,95	0,00	22.448,95	22.448,95	0,00
	483.01 OT. BE. Y AY. CO. FI. EX.	2012	3.500,00	0,00	3.500,00	0,00	3.500,00	3.500,00	0,00
	Subtotal (Euros) Concepto 483		41.637,37	0,00	41.637,37	0,00	41.637,37	41.637,37	0,00
	484.99 OTROS CONVENIOS	2012	20.786,08	0,00	20.786,08	0,00	20.786,08	0,00	20.786,08
	Subtotal (Euros) Concepto 484		20.786,08	0,00	20.786,08	0,00	20.786,08	0,00	20.786,08
	485.99 A OT. INST. S.F. LUCRO	2012	1.000,00	0,00	1.000,00	0,00	1.000,00	1.000,00	0,00
	Subtotal (Euros) Concepto 485		1.000,00	0,00	1.000,00	0,00	1.000,00	1.000,00	0,00
	Subtotal (Euros) Artículo 48		124.188,41	0,00	124.188,41	0,00	124.188,41	103.402,33	20.786,08
	Subtotal (Euros) Capítulo 4		131.688,41	0,00	131.688,41	0,00	131.688,41	110.902,33	20.786,08
	602.00 ED. Y OT. CONSTRUCCIONES	2010	505.270,82	0,00	505.270,82	0,00	505.270,82	505.270,82	0,00
	602.00 ED. Y OT. CONSTRUCCIONES	2011	2.025.560,14	0,00	2.025.560,14	0,00	2.025.560,14	2.025.560,14	0,00

**PRESUPUESTO DE GASTOS**  
**AVANCE DEL ESTADO DE EJECUCIÓN EN EJERCICIOS CERRADOS**  
**DETALLADO POR SUBCONCEPTO**

(Unidades en Euros)

Si	SUBCONCEPTO	Año	Oblig. In. Totales	Mod. y Rec. Totales	Total Oblig. Brutas	Presc. de Oblig.	Total Oblig. Netas	Pagos Totales	Pendiente de Pago
	602.00 ED. Y OT. CONSTRUCCIONES	2012	527.671,26	0,00	527.671,26	0,00	527.671,26	527.671,26	0,00
	Subtotal (Euros) Concepto 602		3.058.502,22	0,00	3.058.502,22	0,00	3.058.502,22	3.058.502,22	0,00
	603.00 MAQUINARIA	2011	424,80	0,00	424,80	0,00	424,80	424,80	0,00
	603.00 MAQUINARIA	2012	27.204,45	0,00	27.204,45	0,00	27.204,45	27.204,45	0,00
	603.01 INSTALACIONES	2012	10.867,39	0,00	10.867,39	0,00	10.867,39	10.867,39	0,00
	603.02 UTILLAJE	2012	311,19	0,00	311,19	0,00	311,19	311,19	0,00
	Subtotal (Euros) Concepto 603		38.807,83	0,00	38.807,83	0,00	38.807,83	38.807,83	0,00
	605.00 MOBILIARIO Y ENSERES	2011	5.106,86	0,00	5.106,86	0,00	5.106,86	5.106,86	0,00
	605.00 MOBILIARIO Y ENSERES	2012	419.534,87	0,00	419.534,87	0,00	419.534,87	419.534,87	0,00
	Subtotal (Euros) Concepto 605		424.641,73	0,00	424.641,73	0,00	424.641,73	424.641,73	0,00
	606.00 SIST. PROCESOS INFORM.	2011	47.630,15	0,00	47.630,15	0,00	47.630,15	47.630,15	0,00
	606.00 SIST. PROCESOS INFORM.	2012	138.203,11	0,00	138.203,11	0,00	138.203,11	138.203,11	0,00
	Subtotal (Euros) Concepto 606		185.833,26	0,00	185.833,26	0,00	185.833,26	185.833,26	0,00
	608.00 ADQ. FONDOS BIBLIOGRAF.	2011	63.176,31	0,00	63.176,31	0,00	63.176,31	63.176,31	0,00
	608.00 ADQ. FONDOS BIBLIOGRAF.	2012	270.815,04	0,00	270.815,04	0,00	270.815,04	270.815,04	0,00
	608.99 OTROS	2011	2.541,19	0,00	2.541,19	0,00	2.541,19	2.541,19	0,00
	608.99 OTROS	2012	20.502,92	0,00	20.502,92	0,00	20.502,92	20.502,92	0,00
	Subtotal (Euros) Concepto 608		357.035,46	0,00	357.035,46	0,00	357.035,46	357.035,46	0,00
	Subtotal (Euros) Artículo 60		4.064.820,50	0,00	4.064.820,50	0,00	4.064.820,50	4.064.820,50	0,00



**PRESUPUESTO DE GASTOS**  
**AVANCE DEL ESTADO DE EJECUCIÓN EN EJERCICIOS CERRADOS**  
**DETALLADO POR SUBCONCEPTO**

(Unidades en Euros)

SI	SUBCONCEPTO	Año	Oblig. In. Totales	Mod. y Rec. Totales	Total Oblig. Brutas	Presc. de Oblig.	Total Oblig. Netas	Pagos Totales	Pendiente de Pago
	622.00 EDIF. Y OTRAS CONSTR.	2011	1.575.539,30	0,00	1.575.539,30	0,00	1.575.539,30	1.575.539,30	0,00
	Subtotal (Euros) Concepto 622		1.575.539,30	0,00	1.575.539,30	0,00	1.575.539,30	1.575.539,30	0,00
	Subtotal (Euros) Artículo 62		1.575.539,30	0,00	1.575.539,30	0,00	1.575.539,30	1.575.539,30	0,00
	640.00 PERSONAL	2012	18.978,25	0,00	18.978,25	0,00	18.978,25	18.978,25	0,00
	640.01 MATERIAL INVENTARIABLE	2012	262.269,25	0,00	262.269,25	0,00	262.269,25	262.269,25	0,00
	640.02 MATERIAL FUNGIBLE	2011	813,64	0,00	813,64	0,00	813,64	813,64	0,00
	640.02 MATERIAL FUNGIBLE	2012	278.247,21	0,00	278.247,21	0,00	278.247,21	278.247,21	0,00
	640.03 DIETAS Y LOCOMOCION	2011	8.439,82	0,00	8.439,82	0,00	8.439,82	8.439,82	0,00
	640.03 DIETAS Y LOCOMOCION	2012	183.099,85	0,00	183.099,85	0,00	183.099,85	183.099,85	0,00
	640.99 OTROS	2011	576,36	0,00	576,36	0,00	576,36	576,36	0,00
	640.99 OTROS	2012	174.072,23	0,00	174.072,23	0,00	174.072,23	174.072,23	0,00
	Subtotal (Euros) Concepto 640		926.496,61	0,00	926.496,61	0,00	926.496,61	926.496,61	0,00
	641.01 MATERIAL INVENTARIABLE	2011	12.179,29	0,00	12.179,29	0,00	12.179,29	12.179,29	0,00
	641.01 MATERIAL INVENTARIABLE	2012	305,09	0,00	305,09	0,00	305,09	305,09	0,00
	641.02 MATERIAL FUNGIBLE	2011	5.244,47	0,00	5.244,47	0,00	5.244,47	5.244,47	0,00
	641.03 DIETAS Y LOCOMOCION	2011	13.304,52	0,00	13.304,52	0,00	13.304,52	13.304,52	0,00
	641.03 DIETAS Y LOCOMOCION	2012	887,65	0,00	887,65	0,00	887,65	887,65	0,00
	641.99 OTROS	2011	7.086,69	0,00	7.086,69	0,00	7.086,69	7.086,69	0,00
	641.99 OTROS	2012	779,58	0,00	779,58	0,00	779,58	779,58	0,00

**PRESUPUESTO DE GASTOS**  
**AVANCE DEL ESTADO DE EJECUCIÓN EN EJERCICIOS CERRADOS**  
**DETALLADO POR SUBCONCEPTO**

(Unidades en Euros)

Si	SUBCONCEPTO	Año	Oblig. In. Totales	Mod. y Rec. Totales	Total Oblig. Brutas	Presc. de Oblig.	Total Oblig. Netas	Pagos Totales	Pendiente de Pago Euros
	Subtotal (Euros) Concepto 641		39.787,29	0,00	39.787,29	0,00	39.787,29	39.787,29	0,00
	642.00 PERSONAL	2012	19.613,42	0,00	19.613,42	0,00	19.613,42	19.613,42	0,00
	642.01 MATERIAL INVENTARIABLE	2011	846,61	0,00	846,61	0,00	846,61	846,61	0,00
	642.01 MATERIAL INVENTARIABLE	2012	35.882,57	0,00	35.882,57	0,00	35.882,57	35.882,57	0,00
	642.02 MATERIAL FUNGIBLE	2011	4.457,63	0,00	4.457,63	0,00	4.457,63	4.457,63	0,00
	642.02 MATERIAL FUNGIBLE	2012	114.642,63	0,00	114.642,63	0,00	114.642,63	114.642,63	0,00
	642.03 DIETAS Y LOCOMOCION	2011	334,43	0,00	334,43	0,00	334,43	334,43	0,00
	642.03 DIETAS Y LOCOMOCION	2012	73.856,70	0,00	73.856,70	0,00	73.856,70	73.834,84	21,86
	642.99 OTROS	2011	4.907,32	0,00	4.907,32	0,00	4.907,32	4.907,32	0,00
	642.99 OTROS	2012	201.060,66	-5.970,00	195.090,66	0,00	195.090,66	193.899,73	1.190,93
	Subtotal (Euros) Concepto 642		455.601,97	-5.970,00	449.631,97	0,00	449.631,97	448.419,18	1.212,79
	643.00 PERSONAL	2012	4.221,38	0,00	4.221,38	0,00	4.221,38	4.221,38	0,00
	643.01 MATERIAL INVENTARIABLE	2012	9.536,52	0,00	9.536,52	0,00	9.536,52	9.536,52	0,00
	643.02 MATERIAL FUNGIBLE	2012	6.851,43	0,00	6.851,43	0,00	6.851,43	6.851,43	0,00
	643.03 DIETAS Y LOCOMOCION	2012	9.502,64	0,00	9.502,64	0,00	9.502,64	9.502,64	0,00
	643.99 OTROS	2012	13.417,19	0,00	13.417,19	0,00	13.417,19	13.417,19	0,00
	Subtotal (Euros) Concepto 643		43.529,16	0,00	43.529,16	0,00	43.529,16	43.529,16	0,00
	644.00 PROGRAMA PROPIO	2011	82.765,80	0,00	82.765,80	0,00	82.765,80	82.765,80	0,00
	644.00 PROGRAMA PROPIO	2012	162.056,97	0,00	162.056,97	0,00	162.056,97	162.056,97	0,00

**PRESUPUESTO DE GASTOS**  
**AVANCE DEL ESTADO DE EJECUCIÓN EN EJERCICIOS CERRADOS**  
**DETALLADO POR SUBCONCEPTO**

(Unidades en Euros)

Si	SubCONCEPTO	Año	Oblig. In. Totales	Mod. y Rec. Totales	Total Oblig. Brutas	Presc. de Oblig.	Total Oblig. Netas	Pagos Totales	Pendiente de Pago
	Subtotal (Euros) Concepto 644		244.822,77	0,00	244.822,77	0,00	244.822,77	244.822,77	0,00
	648.00 PERSONAL	2012	2.254,09	0,00	2.254,09	0,00	2.254,09	2.254,09	0,00
	648.01 MATERIAL INVENTARIABLE	2011	411,82	0,00	411,82	0,00	411,82	411,82	0,00
	648.01 MATERIAL INVENTARIABLE	2012	6.373,33	0,00	6.373,33	0,00	6.373,33	6.373,33	0,00
	648.02 MATERIAL FUNGIBLE	2012	3.386,52	0,00	3.386,52	0,00	3.386,52	3.386,52	0,00
	648.03 DIETAS Y LOCOMOCION	2011	1.486,15	0,00	1.486,15	0,00	1.486,15	1.486,15	0,00
	648.03 DIETAS Y LOCOMOCION	2012	4.402,78	0,00	4.402,78	0,00	4.402,78	4.402,78	0,00
	648.99 OTROS	2012	8.532,60	0,00	8.532,60	0,00	8.532,60	8.532,60	0,00
	Subtotal (Euros) Concepto 648		26.847,29	0,00	26.847,29	0,00	26.847,29	26.847,29	0,00
	649.00 PERSONAL	2012	59.184,95	0,00	59.184,95	0,00	59.184,95	59.184,95	0,00
	649.01 MATERIAL INVENTARIABLE	2012	1.310,43	0,00	1.310,43	0,00	1.310,43	1.310,43	0,00
	649.02 MATERIAL FUNGIBLE	2012	2.721,08	0,00	2.721,08	0,00	2.721,08	2.721,08	0,00
	649.03 DIETAS Y LOCOMOCION	2012	4.973,72	0,00	4.973,72	0,00	4.973,72	4.973,72	0,00
	649.99 OTROS	2012	29.031,40	0,00	29.031,40	0,00	29.031,40	29.031,40	0,00
	Subtotal (Euros) Concepto 649		97.221,58	0,00	97.221,58	0,00	97.221,58	97.221,58	0,00
	Subtotal (Euros) Artículo 64		1.834.306,67	-5.970,00	1.828.336,67	0,00	1.828.336,67	1.827.123,88	1.212,79
	662.00 ED. Y OT. CONSTRUCCIONES	2011	534.860,11	0,00	534.860,11	0,00	534.860,11	534.860,11	0,00
	662.00 ED. Y OT. CONSTRUCCIONES	2012	278.933,49	0,00	278.933,49	0,00	278.933,49	278.933,49	0,00
	Subtotal (Euros) Concepto 662		813.793,60	0,00	813.793,60	0,00	813.793,60	813.793,60	0,00

**PRESUPUESTO DE GASTOS**  
**AVANCE DEL ESTADO DE EJECUCIÓN EN EJERCICIOS CERRADOS**  
**DETALLADO POR SUBCONCEPTO**

(Unidades en Euros)

SI	SUBCONCEPTO	Año	Oblig. In. Totales	Mod. y Rec. Totales	Total Oblig. Brutas	Presc. de Oblig.	Total Oblig. Netas	Pagos Totales	Pendiente de Pago Euros
	663.01 INSTALACIONES	2012	3.089,92	0,00	3.089,92	0,00	3.089,92	3.089,92	0,00
	Subtotal (Euros) Concepto 663		3.089,92	0,00	3.089,92	0,00	3.089,92	3.089,92	0,00
	665.00 MOBILIARIO Y ENSERES	2011	694,98	0,00	694,98	0,00	694,98	694,98	0,00
	Subtotal (Euros) Concepto 665		694,98	0,00	694,98	0,00	694,98	694,98	0,00
	Subtotal (Euros) Artículo 66		817.578,50	0,00	817.578,50	0,00	817.578,50	817.578,50	0,00
	Subtotal (Euros) Capitulo 6		8.292.244,97	-5.970,00	8.286.274,97	0,00	8.286.274,97	8.285.062,18	1.212,79
	<b>TOTAL (Euros)</b>		<b>15.654.546,29</b>	<b>-14.467,76</b>	<b>15.640.078,53</b>	<b>0,00</b>	<b>15.640.078,53</b>	<b>15.617.717,66</b>	<b>22.360,87</b>

**ANEXO XII**  
**DERECHOS PENDIENTES DE COBRO TOTALES**

**II. DERECHOS A COBRAR DE PRESUPUESTOS CERRADOS  
EJERCICIO 2013**

**EJERCICIO: 2003**

Clasificación Económica	Explicación	Recaudados	Derechos Cancelados			Pendientes de cobro a 31 de Diciembre
			Cobros en Especie	Insolvencias	Prescripción	
31905	CONTRATOS ART.11, L.R.U	0,00	0,00	0,00	0,00	7.860,50
	Subtotal Artículo 31	0,00	0,00	0,00	0,00	7.860,50
32400	CONTRATOS	0,00	0,00	0,00	0,00	37.829,77
32401	CONVENIOS	0,00	0,00	0,00	0,00	542,54
32508	OTROS SERVICIOS DE INVESTIGACION	0,00	0,00	0,00	0,00	1.493,17
	Subtotal Artículo 32	0,00	0,00	0,00	0,00	39.865,48
33000	VENTA DE PUBLICACIONES PROPIAS	0,00	0,00	0,00	0,00	18.015,19
	Subtotal Artículo 33	0,00	0,00	0,00	0,00	18.015,19
	Subtotal Capitulo 3	0,00	0,00	0,00	0,00	65.741,17
70099	OTRAS	0,00	0,00	0,00	0,00	2.502,27
	Subtotal Artículo 70	0,00	0,00	0,00	0,00	2.502,27
75006	SUBVENCIONES ESPECIFICAS INVESTIGACION	0,00	0,00	0,00	0,00	2.502,27
75100	DE OTRAS CONSEJERIAS	0,00	0,00	0,00	0,00	1.804,00
75199	OTROS	0,00	0,00	0,00	0,00	27.476,94
	Subtotal Artículo 75	0,00	0,00	0,00	0,00	39.558,61
	Subtotal Capitulo 7	0,00	0,00	0,00	0,00	42.060,88
	<b>TOTAL</b>	0,00	0,00	0,00	0,00	107.802,05

**II. DERECHOS A COBRAR DE PRESUPUESTOS CERRADOS  
EJERCICIO 2013**

**EJERCICIO: 2004**

Clasificación Económica	Explicación	Recaudados	Cobros en Especie	Derechos Cancelados			Pendientes de cobro a 31 de Diciembre
				Insolvencias	Prescripción	Otras	
32400	CONTRATOS	0,00	0,00	0,00	0,00	0,00	1.575,00
32401	CONVENIOS	0,00	0,00	0,00	0,00	0,00	80.192,01
32498	OTRAS RETENCIONES A FAVOR UNIVERSIDAD ART 68.83 LOU	0,00	0,00	0,00	0,00	0,00	2.653,96
32508	OTROS SERVICIOS DE INVESTIGACION	0,00	0,00	0,00	0,00	0,00	42,00
33000	Subtotal Artículo 32 VENTA DE PUBLICACIONES PROPIAS	0,00	0,00	0,00	0,00	0,00	84.462,97
	Subtotal Artículo 33	0,00	0,00	0,00	0,00	0,00	73,89
	Subtotal Capitulo 3	0,00	0,00	0,00	0,00	0,00	84.536,86
54002	ALQUILER DE AULAS	0,00	0,00	0,00	0,00	0,00	4.734,62
	Subtotal Artículo 54	0,00	0,00	0,00	0,00	0,00	4.734,62
	Subtotal Capitulo 5	0,00	0,00	0,00	0,00	0,00	4.734,62
79900	OTRAS	0,00	0,00	0,00	0,00	0,00	895,87
	Subtotal Artículo 79	0,00	0,00	0,00	0,00	0,00	895,87
	Subtotal Capitulo 7	0,00	0,00	0,00	0,00	0,00	895,87
	<b>TOTAL</b>	<b>0,00</b>	<b>0,00</b>	<b>0,00</b>	<b>0,00</b>	<b>0,00</b>	<b>90.167,35</b>

**II. DERECHOS A COBRAR DE PRESUPUESTOS CERRADOS  
EJERCICIO 2013**
**EJERCICIO: 2005**

Clasificación Económica	Explicación	Recaudados	Derechos Cancelados			Pendientes de cobro a 31 de Diciembre
			Cobros en Especie	Insolvencias	Prescripción	
32300	CONTRATOS	0,00	0,00	0,00	0,00	11.409,49
32400	SERV.PRESTADOS UNIDADES APOYO A LA INVESTIGACION	0,00	0,00	0,00	0,00	3.394,00
	Subtotal Artículo 32	0,00	0,00	0,00	0,00	14.803,49
33000	VENTA DE LIBROS Y REVISTAS	0,00	0,00	0,00	0,00	48,08
	Subtotal Artículo 33	0,00	0,00	0,00	0,00	48,08
	Subtotal Capítulo 3	0,00	0,00	0,00	0,00	14.851,57
47099	DE OTRAS	0,00	0,00	0,00	0,00	2.000,00
	Subtotal Artículo 47	0,00	0,00	0,00	0,00	2.000,00
	Subtotal Capítulo 4	0,00	0,00	0,00	0,00	2.000,00
54202	ALQUILER DE AULAS Y OTROS RECINTOS UNIVERSITARI	0,00	0,00	0,00	0,00	3.745,52
	Subtotal Artículo 54	0,00	0,00	0,00	0,00	3.745,52
59900	OTROS	0,00	0,00	0,00	0,00	3.467,63
	Subtotal Artículo 59	0,00	0,00	0,00	0,00	3.467,63
	Subtotal Capítulo 5	0,00	0,00	0,00	0,00	7.213,15
70100	DE OTROS MINISTERIOS	0,00	0,00	0,00	0,00	3.766,39
	Subtotal Artículo 70	0,00	0,00	0,00	0,00	3.766,39
79500	OTRAS TRANSFERENCIAS DE LA UNION EUROPEA	0,00	0,00	0,00	0,00	3.936,00
	Subtotal Artículo 79	0,00	0,00	0,00	0,00	3.936,00
	Subtotal Capítulo 7	0,00	0,00	0,00	0,00	7.702,39
	<b>TOTAL</b>	<b>0,00</b>	<b>0,00</b>	<b>0,00</b>	<b>0,00</b>	<b>31.767,11</b>



**II. DERECHOS A COBRAR DE PRESUPUESTOS CERRADOS  
EJERCICIO 2013**

**EJERCICIO: 2006**

Clasificación Económica	Explicación	Recaudados	Cobros en Especie	Derechos Cancelados			Pendientes de cobro a 31 de Diciembre
				Insolvencias	Prescripción	Otras	
32300	CONTRATOS	0,00	0,00	0,00	0,00	0,00	13.704,44
	Subtotal Artículo 32	0,00	0,00	0,00	0,00	0,00	13.704,44
	Subtotal Capítulo 3	0,00	0,00	0,00	0,00	0,00	13.704,44
54102	ALQUILER DE AULAS Y OTROS RECINTOS UNIVERSITARIO	0,00	0,00	0,00	0,00	0,00	94,82
	Subtotal Artículo 54	0,00	0,00	0,00	0,00	0,00	94,82
55100	DE CAFETERIAS	0,00	0,00	0,00	0,00	0,00	6.404,72
	Subtotal Artículo 55	0,00	0,00	0,00	0,00	0,00	6.404,72
59900	OTROS	0,00	0,00	0,00	0,00	0,00	4.512,06
	Subtotal Artículo 59	0,00	0,00	0,00	0,00	0,00	4.512,06
	Subtotal Capítulo 5	0,00	0,00	0,00	0,00	0,00	11.011,60
75000	PARA INVESTIGACION CIENTIFICA	0,00	0,00	0,00	0,00	0,00	10.176,47
	Subtotal Artículo 75	0,00	0,00	0,00	0,00	0,00	10.176,47
79500	OTRAS TRANSFERENCIAS DE LA UNION EUROPEA	0,00	0,00	0,00	0,00	0,00	19.458,88
	Subtotal Artículo 79	0,00	0,00	0,00	0,00	0,00	19.458,88
	Subtotal Capítulo 7	0,00	0,00	0,00	0,00	0,00	29.635,35
	<b>TOTAL</b>	<b>0,00</b>	<b>0,00</b>	<b>0,00</b>	<b>0,00</b>	<b>0,00</b>	<b>54.351,39</b>

**II. DERECHOS A COBRAR DE PRESUPUESTOS CERRADOS  
EJERCICIO 2013**
**EJERCICIO: 2007**

Clasificación Económica	Explicación	Recaudados	Cobros en Especie	Derechos Cancelados			Pendientes de cobro a 31 de Diciembre
				Insolvencias	Prescripción	Otras	
32300	CONTRATOS	0,00	0,00	0,00	0,00	0,00	35.970,18
32400	SERV.PRESTADOS UNIDADES APOYO A LA INVESTIGACION	0,00	0,00	0,00	0,00	0,00	885,76
	Subtotal Artículo 32	0,00	0,00	0,00	0,00	0,00	36.855,94
33000	VENTA DE LIBROS Y REVISTAS	0,00	0,00	0,00	0,00	0,00	3.654,05
	Subtotal Artículo 33	0,00	0,00	0,00	0,00	0,00	3.654,05
39999	OTROS	0,00	0,00	0,00	0,00	0,00	3.849,07
	Subtotal Artículo 39	0,00	0,00	0,00	0,00	0,00	3.849,07
	Subtotal Capítulo 3	0,00	0,00	0,00	0,00	0,00	44.359,06
54102	ALQUILER DE AULAS Y OTROS RECINTOS UNIVERSITARIO	0,00	0,00	0,00	0,00	0,00	767,89
	Subtotal Artículo 54	0,00	0,00	0,00	0,00	0,00	767,89
55100	DE CAFETERIAS	0,00	0,00	0,00	0,00	0,00	5.753,44
	Subtotal Artículo 55	0,00	0,00	0,00	0,00	0,00	5.753,44
59900	OTROS	0,00	0,00	0,00	0,00	0,00	1.597,41
	Subtotal Artículo 59	0,00	0,00	0,00	0,00	0,00	1.597,41
	Subtotal Capítulo 5	0,00	0,00	0,00	0,00	0,00	8.118,74
70099	OTROS	24.119,60	0,00	0,00	0,00	0,00	0,00
	Subtotal Artículo 70	24.119,60	0,00	0,00	0,00	0,00	0,00
79500	OTRAS TRANSFERENCIAS DE LA UNION EUROPEA	0,00	0,00	0,00	0,00	0,00	6.000,00
	Subtotal Artículo 79	0,00	0,00	0,00	0,00	0,00	6.000,00
	Subtotal Capítulo 7	24.119,60	0,00	0,00	0,00	0,00	6.000,00
	<b>TOTAL</b>	<b>24.119,60</b>	<b>0,00</b>	<b>0,00</b>	<b>0,00</b>	<b>0,00</b>	<b>58.477,80</b>

**II. DERECHOS A COBRAR DE PRESUPUESTOS CERRADOS  
EJERCICIO 2013**
**EJERCICIO: 2008**

Clasificación Económica	Explicación	Recaudados	Derechos Cancelados			Pendientes de cobro a 31 de Diciembre
			Cobros en Especie	Insolvencias	Prescripción	
32099	OTROS CURSOS Y SEMINARIOS	0,00	0,00	0,00	0,00	837,00
32300	CONTRATOS	0,00	0,00	0,00	0,00	34.572,22
32400	SERV.PRESTADOS UNIDADES APOYO A LA INVESTIGACION	0,00	0,00	0,00	0,00	174,80
	Subtotal Artículo 32	0,00	0,00	0,00	0,00	35.584,02
33000	VENTA DE LIBROS Y REVISTAS	0,00	0,00	0,00	0,00	107,45
	Subtotal Artículo 33	0,00	0,00	0,00	0,00	107,45
39999	OTROS	0,00	0,00	0,00	0,00	600,86
	Subtotal Artículo 39	0,00	0,00	0,00	0,00	600,86
	Subtotal Capítulo 3	0,00	0,00	0,00	0,00	36.292,33
40000	DEL MINISTERIO DE EDUCACION Y CIENCIA	0,00	0,00	0,00	0,00	26,05
	Subtotal Artículo 40	0,00	0,00	0,00	0,00	26,05
46100	DE AYUNTAMIENTOS	0,00	0,00	0,00	0,00	1.000,00
	Subtotal Artículo 46	0,00	0,00	0,00	0,00	1.000,00
47900	DE OTRAS EMPRESAS	0,00	0,00	0,00	0,00	10.000,00
	Subtotal Artículo 47	0,00	0,00	0,00	0,00	10.000,00
48100	DE INSTITUCIONES SIN FINES DE LUCRO	0,00	0,00	0,00	0,00	9.000,00
	Subtotal Artículo 48	0,00	0,00	0,00	0,00	9.000,00
	Subtotal Capítulo 4	0,00	0,00	0,00	0,00	20.026,05
54102	ALQUILER DE AULAS Y OTROS RECINTOS UNIVERSITARIO	0,00	0,00	0,00	0,00	679,99
	Subtotal Artículo 54	0,00	0,00	0,00	0,00	679,99
55100	DE CAFETERIAS	0,00	0,00	0,00	0,00	31,90
	Subtotal Artículo 55	0,00	0,00	0,00	0,00	31,90
	Subtotal Capítulo 5	0,00	0,00	0,00	0,00	711,89

**II. DERECHOS A COBRAR DE PRESUPUESTOS CERRADOS  
EJERCICIO 2013**

**EJERCICIO: 2008**

Clasificación Económica	Explicación	Recaudados	Cobros en Especie	Derechos Cancelados			Pendientes de cobro a 31 de Diciembre
				Insolvencias	Prescripción	Otras	
70099	OTROS Subtotal Artículo 70	0,00	0,00	0,00	0,00	0,00	45.765,99
79500	OTRAS TRANSFERENCIAS DE LA UNION EUROPEA Subtotal Artículo 79	0,00	0,00	0,00	0,00	0,00	45.765,99
	Subtotal Capítulo 7	0,00	0,00	0,00	0,00	0,00	23.033,98
	<b>TOTAL</b>	<b>0,00</b>	<b>0,00</b>	<b>0,00</b>	<b>0,00</b>	<b>0,00</b>	<b>125.850,24</b>

## II. DERECHOS A COBRAR DE PRESUPUESTOS CERRADOS EJERCICIO 2013

**EJERCICIO: 2009**

Clasificación Económica	Explicación	Recaudados	Cobros en Especie	Derechos Cancelados			Pendientes de cobro a 31 de Diciembre
				Insolvencias	Prescripción	Otras	
32300	CONTRATOS Subtotal Artículo 32	0,00	0,00	0,00	0,00	0,00	146.352,43
33000	VENTA DE LIBROS Y REVISTAS Subtotal Artículo 33	0,00	0,00	0,00	0,00	0,00	146.352,43
39999	OTROS Subtotal Artículo 39	0,00	0,00	0,00	0,00	0,00	1.386,40
46100	DE AYUNTAMIENTOS Subtotal Artículo 46	0,00	0,00	0,00	0,00	0,00	1.386,40
54102	ALQUILER DE AULAS Y OTROS RECINTOS UNIVERSITARIO Subtotal Artículo 4	0,00	0,00	0,00	0,00	0,00	4.927,45
55100	DE CAFETERIAS Subtotal Artículo 55	0,00	0,00	0,00	0,00	0,00	4.927,45
70099	OTROS Subtotal Artículo 70	5.843,40	0,00	0,00	0,00	0,00	154.666,28
79200	DE LA U. E. PROYECTOS FONDOS FEDER Subtotal Artículo 79	5.843,40	0,00	0,00	0,00	0,00	21.000,00
79500	OTRAS TRANSFERENCIAS DE LA UNION EUROPEA Subtotal Artículo 7	0,00	0,00	0,00	0,00	0,00	21.000,00
	<b>TOTAL</b>	<b>5.843,40</b>	<b>0,00</b>	<b>0,00</b>	<b>0,00</b>	<b>0,00</b>	<b>478.692,17</b>

**II. DERECHOS A COBRAR DE PRESUPUESTOS CERRADOS  
EJERCICIO 2013**
**EJERCICIO: 2010**

Clasificación Económica	Explicación	Recaudados	Cobros en Especie	Derechos Cancelados			Pendientes de cobro a 31 de Diciembre
				Insolvencias	Prescripción	Otras	
32300	CONTRATOS	5.000,00	0,00	0,00	0,00	0,00	36.954,81
32400	SERV.PRESTADOS UNIDADES APOYO A LA INVESTIGACION	0,00	0,00	0,00	0,00	0,00	819,00
	Subtotal Artículo 32	5.000,00	0,00	0,00	0,00	0,00	37.773,81
33000	VENTA DE LIBROS Y REVISTAS	17,31	0,00	0,00	0,00	0,00	768,12
33700	VENTA DE MATERIAL DEPORTIVO	383,87	0,00	0,00	0,00	0,00	0,00
	Subtotal Artículo 33	401,18	0,00	0,00	0,00	0,00	768,12
39999	OTROS	0,00	0,00	0,00	0,00	0,00	3.203,26
	Subtotal Artículo 39	0,00	0,00	0,00	0,00	0,00	3.203,26
	Subtotal Capítulo 3	5.401,18	0,00	0,00	0,00	0,00	41.745,19
41000	DE ORGANISMOS AUTONOMOS ESTATALES	0,00	0,00	0,00	0,00	0,00	75.385,20
	Subtotal Artículo 41	0,00	0,00	0,00	0,00	0,00	75.385,20
46000	DE DIPUTACIONES Y CABILDOS INSULARES	0,00	0,00	0,00	0,00	0,00	5.000,00
	Subtotal Artículo 46	0,00	0,00	0,00	0,00	0,00	5.000,00
	Subtotal Capítulo 4	0,00	0,00	0,00	0,00	0,00	80.385,20
54102	ALQUILER DE AULAS Y OTROS RECINTOS UNIVERSITARIO	0,00	0,00	0,00	0,00	0,00	602,21
	Subtotal Artículo 54	0,00	0,00	0,00	0,00	0,00	602,21
55100	DE CAFETERIAS	0,00	0,00	0,00	0,00	0,00	1.590,51
	Subtotal Artículo 55	0,00	0,00	0,00	0,00	0,00	1.590,51
	Subtotal Capítulo 5	0,00	0,00	0,00	0,00	0,00	2.192,72
70099	OTROS	16.204,76	0,00	0,00	0,00	0,00	21.217,44
	Subtotal Artículo 70	16.204,76	0,00	0,00	0,00	0,00	21.217,44

**II. DERECHOS A COBRAR DE PRESUPUESTOS CERRADOS  
EJERCICIO 2013**

**EJERCICIO: 2010**

Clasificación Económica	Explicación	Recaudados	Cobros en Especie	Derechos Cancelados			Pendientes de cobro a 31 de Diciembre
				Insolvencias	Prescripción	Otras	
71000	DE ORGANISMOS AUTONOMOS ESTATALES	307,13	0,00	0,00	0,00	0,00	698,27
	Subtotal Artículo 71	307,13	0,00	0,00	0,00	0,00	698,27
74100	DE UNIVERSIDADES PUBLICAS	0,00	0,00	0,00	0,00	0,00	24.500,00
	Subtotal Artículo 74	0,00	0,00	0,00	0,00	0,00	24.500,00
79200	DE LA U. E. PROYECTOS FONDOS FEDER	18.259,03	0,00	0,00	0,00	0,00	0,00
79500	OTRAS TRANSFERENCIAS DE LA UNION EUROPEA	0,00	0,00	0,00	0,00	0,00	95.135,33
	Subtotal Artículo 79	18.259,03	0,00	0,00	0,00	0,00	95.135,33
	Subtotal Capítulo 7	34.770,92	0,00	0,00	0,00	0,00	141.551,04
	<b>TOTAL</b>	<b>40.172,10</b>	<b>0,00</b>	<b>0,00</b>	<b>0,00</b>	<b>0,00</b>	<b>265.874,15</b>

**II. DERECHOS A COBRAR DE PRESUPUESTOS CERRADOS  
EJERCICIO 2013**
**EJERCICIO: 2011**

Clasificación Económica	Explicación	Recaudados	Cobros en Especie	Derechos Cancelados			Pendientes de cobro a 31 de Diciembre
				Insolvencias	Prescripción	Otras	
32008	INSCRIPCIONES A JORNADAS, CONGRESOS Y SIMILARES	0,00	0,00	0,00	0,00	0,00	3.000,00
32300	CONTRATOS	13.983,06	0,00	0,00	0,00	0,00	105.237,82
32400	SERV.PRESTADOS UNIDADES APOYO A LA INVESTIGACION	0,00	0,00	0,00	0,00	0,00	605,70
	<b>Subtotal Artículo 32</b>	<b>13.983,06</b>	<b>0,00</b>	<b>0,00</b>	<b>0,00</b>	<b>0,00</b>	<b>108.843,52</b>
33000	VENTA DE LIBROS Y REVISTAS	186,22	0,00	0,00	0,00	0,00	2.915,13
33700	VENTA DE MATERIAL DEPORTIVO	0,00	0,00	0,00	0,00	0,00	428,81
	<b>Subtotal Artículo 33</b>	<b>186,22</b>	<b>0,00</b>	<b>0,00</b>	<b>0,00</b>	<b>0,00</b>	<b>3.343,94</b>
39999	OTROS	2.018,53	0,00	0,00	0,00	0,00	2.362,83
	<b>Subtotal Artículo 39</b>	<b>2.018,53</b>	<b>0,00</b>	<b>0,00</b>	<b>0,00</b>	<b>0,00</b>	<b>2.362,83</b>
	<b>Subtotal Capítulo 3</b>	<b>16.187,81</b>	<b>0,00</b>	<b>0,00</b>	<b>0,00</b>	<b>0,00</b>	<b>114.550,29</b>
45105	DE EMPLEO	3.000,00	0,00	0,00	0,00	0,00	0,00
45110	PARA LA IGUALDAD Y BIENESTAR SOCIAL	18.725,44	0,00	0,00	0,00	0,00	0,00
	<b>Subtotal Artículo 45</b>	<b>21.725,44</b>	<b>0,00</b>	<b>0,00</b>	<b>0,00</b>	<b>0,00</b>	<b>0,00</b>
46100	DE AYUNTAMIENTOS	9.000,00	0,00	0,00	0,00	0,00	23.000,00
	<b>Subtotal Artículo 46</b>	<b>9.000,00</b>	<b>0,00</b>	<b>0,00</b>	<b>0,00</b>	<b>0,00</b>	<b>23.000,00</b>
	<b>Subtotal Capítulo 4</b>	<b>30.725,44</b>	<b>0,00</b>	<b>0,00</b>	<b>0,00</b>	<b>0,00</b>	<b>23.000,00</b>
54102	ALQUILER DE AULAS Y OTROS RECINTOS UNIVERSITARIO	0,00	0,00	0,00	0,00	0,00	717,25
	<b>Subtotal Artículo 54</b>	<b>0,00</b>	<b>0,00</b>	<b>0,00</b>	<b>0,00</b>	<b>0,00</b>	<b>717,25</b>
55101	DE SERVICIOS DE REPROGRAFIA	4.861,04	0,00	0,00	0,00	0,00	0,00
	<b>Subtotal Artículo 55</b>	<b>4.861,04</b>	<b>0,00</b>	<b>0,00</b>	<b>0,00</b>	<b>0,00</b>	<b>0,00</b>



**II. DERECHOS A COBRAR DE PRESUPUESTOS CERRADOS  
EJERCICIO 2013**

EJERCICIO: 2011	Clasificación Económica	Explicación	Recaudados	Derechos Cancelados			Pendientes de cobro a 31 de Diciembre
				Cobros en Especie	Insolvencias	Prescripción	
		Subtotal Capítulo 5	4.861,04	0,00	0,00	0,00	717,25
70099		OTROS	82.668,56	0,00	0,00	0,00	30.177,84
		Subtotal Artículo 70	82.668,56	0,00	0,00	0,00	30.177,84
71000		DE ORGANISMOS AUTONOMOS ESTATALES	0,00	0,00	0,00	0,00	0,70
71100		DE ORGANISMOS AUTONOMOS DE LA JUNTA DE ANDALUCIA	100.556,46	0,00	0,00	0,00	67.565,17
		Subtotal Artículo 71	100.556,46	0,00	0,00	0,00	67.565,87
74100		DE UNIVERSIDADES PUBLICAS	0,00	0,00	0,00	0,00	126.610,67
		Subtotal Artículo 74	0,00	0,00	0,00	0,00	126.610,67
75105		DE EMPLEO	5.000,00	0,00	0,00	0,00	0,00
		Subtotal Artículo 75	5.000,00	0,00	0,00	0,00	0,00
79200		DE LA U. E. PROYECTOS FONDOS FEDER	219.693,39	0,00	0,00	0,00	91.304,78
79500		OTRAS TRANSFERENCIAS DE LA UNION EUROPEA	0,00	0,00	0,00	0,00	6.323,35
		Subtotal Artículo 79	219.693,39	0,00	0,00	0,00	97.628,13
		Subtotal Capítulo 7	407.918,41	0,00	0,00	0,00	321.982,51
92101		A LARGO PLAZO DE ENTES DEL SECTOR PUBLICO	0,00	0,00	0,00	0,00	59.990,00
		Subtotal Artículo 92	0,00	0,00	0,00	0,00	59.990,00
		Subtotal Capítulo 9	0,00	0,00	0,00	0,00	59.990,00
		<b>TOTAL</b>	<b>459.692,70</b>	<b>0,00</b>	<b>0,00</b>	<b>0,00</b>	<b>520.240,05</b>

**II. DERECHOS A COBRAR DE PRESUPUESTOS CERRADOS  
EJERCICIO 2013**
**EJERCICIO: 2012**

Clasificación Económica	Explicación	Recaudados	Cobros en Especie	Derechos Cancelados			Pendientes de cobro a 31 de Diciembre
				Insolvencias	Prescripción	Otras	
31200	SERVICIOS ACADÉMICOS DE 1 Y 2 CICLO EN CENTROS PROPIOS	1.066.429,36	0,00	0,00	0,00	0,00	0,00
31201	SERVICIOS ACADÉMICOS DE 3 CICLO EN CENTROS PROPIOS	11.997,78	0,00	0,00	0,00	0,00	0,00
31202	COMPENSACION MATRICULAS BECARIOS MEC	2.824.474,73	0,00	0,00	0,00	0,00	0,00
31203	COMPENSACION MATRICULAS POR FAMILIAS NUMEROSAS	152.000,00	0,00	0,00	0,00	0,00	34.222,03
	<b>Subtotal Artículo 31</b>	<b>4.054.901,87</b>	<b>0,00</b>	<b>0,00</b>	<b>0,00</b>	<b>0,00</b>	<b>34.222,03</b>
32001	CURSOS DE ENSEÑANZAS PROPIAS	0,00	0,00	0,00	0,00	0,00	200,00
32008	INSCRIPCIONES A JORNADAS, CONGRESOS Y SIMILARES	500,00	0,00	0,00	0,00	0,00	0,00
32300	CONTRATOS	1.183.280,79	0,00	0,00	0,00	0,00	86.894,51
32400	SERV. PRESTADOS UNIDADES APOYO A LA INVESTIGACION	974,49	0,00	0,00	0,00	0,00	744,80
	<b>Subtotal Artículo 32</b>	<b>1.184.755,28</b>	<b>0,00</b>	<b>0,00</b>	<b>0,00</b>	<b>0,00</b>	<b>87.839,31</b>
33000	VENTA DE LIBROS Y REVISTAS	5.129,11	0,00	0,00	0,00	0,00	6.386,73
33700	VENTA DE MATERIAL DEPORTIVO	0,00	0,00	0,00	0,00	0,00	266,94
	<b>Subtotal Artículo 33</b>	<b>5.129,11</b>	<b>0,00</b>	<b>0,00</b>	<b>0,00</b>	<b>0,00</b>	<b>6.653,67</b>
39999	OTROS	13.627,44	0,00	0,00	0,00	0,00	20.356,56
	<b>Subtotal Artículo 39</b>	<b>13.627,44</b>	<b>0,00</b>	<b>0,00</b>	<b>0,00</b>	<b>0,00</b>	<b>20.356,56</b>

**II. DERECHOS A COBRAR DE PRESUPUESTOS CERRADOS  
EJERCICIO 2013**
**EJERCICIO: 2012**

Clasificación Económica	Explicación	Recaudados	Cobros en Especie	Derechos Cancelados			Pendientes de cobro a 31 de Diciembre
				Insolvencias	Prescripción	Otras	
	<b>Subtotal Capítulo 3</b>	5.258.413,70	0,00	0,00	0,00	0,00	149.071,57
40000	DEL MINISTERIO DE EDUCACION Y CIENCIA	37.200,00	0,00	0,00	0,00	0,00	0,00
	<b>Subtotal Artículo 40</b>	37.200,00	0,00	0,00	0,00	0,00	0,00
45000	FINANCIACION BASICA	11.708.783,00	0,00	0,00	0,00	0,00	0,00
45001	FINANCIACION OPERATIVA VINCULADA	270.792,00	0,00	0,00	0,00	0,00	0,00
45099	OTROS	20.265,05	0,00	0,00	0,00	0,00	0,00
45101	DE GOBERNACION	7.766,39	0,00	0,00	0,00	0,00	0,00
45108	DE SALUD	11.250,00	0,00	0,00	0,00	0,00	0,00
45110	PARA LA IGUALDAD Y BIENESTAR SOCIAL	112.596,09	0,00	0,00	0,00	0,00	0,00
	<b>Subtotal Artículo 45</b>	12.131.452,53	0,00	0,00	0,00	0,00	0,00
46100	DE AYUNTAMIENTOS	6.000,00	0,00	0,00	0,00	0,00	0,00
	<b>Subtotal Artículo 46</b>	6.000,00	0,00	0,00	0,00	0,00	0,00
47900	DE OTRAS EMPRESAS	0,00	0,00	0,00	0,00	0,00	2.902,51
	<b>Subtotal Artículo 47</b>	0,00	0,00	0,00	0,00	0,00	2.902,51
	<b>Subtotal Capítulo 4</b>	12.174.652,53	0,00	0,00	0,00	0,00	2.902,51
54102	ALQUILER DE AULAS Y OTROS RECINTOS UNIVERSITARIO	110,00	0,00	0,00	0,00	0,00	338,19
	<b>Subtotal Artículo 54</b>	110,00	0,00	0,00	0,00	0,00	338,19
55100	DE CAFETERIAS	5.314,66	0,00	0,00	0,00	0,00	8.644,12
55101	DE SERVICIOS DE REPROGRAFIA	23.016,52	0,00	0,00	0,00	0,00	0,00
55102	DE MAQUINARIAS EXPENDEADORAS	1.150,41	0,00	0,00	0,00	0,00	1.450,20
	<b>Subtotal Artículo 55</b>	29.481,59	0,00	0,00	0,00	0,00	10.094,32
	<b>Subtotal Capítulo 5</b>	29.591,59	0,00	0,00	0,00	0,00	10.432,51

## II. DERECHOS A COBRAR DE PRESUPUESTOS CERRADOS EJERCICIO 2013

**EJERCICIO: 2012**

Clasificación Económica	Explicación	Recaudados	Cobros en Especie	Derechos Cancelados			Pendientes de cobro a 31 de Diciembre
				Insolvencias	Prescripción	Otras	
70000	DEL MINISTERIO DE EDUCACION Y CIENCIA	41.878,76	0,00	0,00	0,00	0,00	0,00
70099	OTROS	293.948,38	0,00	0,00	0,00	0,00	161.997,96
70100	DE OTROS MINISTERIOS	64.723,80	0,00	0,00	0,00	0,00	0,00
	Subtotal Artículo 70	400.550,94	0,00	0,00	0,00	0,00	161.997,96
71100	DE ORGANISMOS AUTONOMOS DE LA JUNTA DE ANDALUCIA	272.083,39	0,00	0,00	0,00	0,00	126.949,20
	Subtotal Artículo 71	272.083,39	0,00	0,00	0,00	0,00	126.949,20
74100	DE UNIVERSIDADES PUBLICAS	10.448,16	0,00	0,00	0,00	0,00	350.180,35
	Subtotal Artículo 74	10.448,16	0,00	0,00	0,00	0,00	350.180,35
75000	FINANCIACION BASICA INVESTIGACION CIENTIFICA	10.840.654,88	0,00	0,00	0,00	0,00	5.778,39
75009	PARA OTRAS INVERSIONES	3.900.238,65	0,00	0,00	0,00	0,00	184.500,00
	Subtotal Artículo 75	14.740.893,53	0,00	0,00	0,00	0,00	190.278,39
78100	DE INSTITUCIONES SIN FINES DE LUCRO	3.200,00	0,00	0,00	0,00	0,00	0,00
	Subtotal Artículo 78	3.200,00	0,00	0,00	0,00	0,00	0,00
79200	DE LA U. E. PROYECTOS FONDOS FEDER	0,00	0,00	0,00	0,00	0,00	127.625,00
79500	OTRAS TRANSFERENCIAS DE LA UNION EUROPEA	0,00	0,00	0,00	0,00	0,00	875,00
	Subtotal Artículo 79	0,00	0,00	0,00	0,00	0,00	128.500,00
	Subtotal Capitulo 7	15.427.176,02	0,00	0,00	0,00	0,00	957.905,90
92101	A LARGO PLAZO DE ENTES DEL SECTOR PUBLICO	41.250,44	0,00	0,00	0,00	0,00	747,00
	Subtotal Artículo 92	41.250,44	0,00	0,00	0,00	0,00	747,00
	Subtotal Capitulo 9	41.250,44	0,00	0,00	0,00	0,00	747,00
	<b>TOTAL</b>	<b>32.931.084,28</b>	<b>0,00</b>	<b>0,00</b>	<b>0,00</b>	<b>0,00</b>	<b>1.121.059,49</b>

**ANEXO XIII**  
**DESVIACIONES DE FINANCIACIÓN**

**DESVIACIONES DE FINANCIACIÓN DEL EJERCICIO 2013**

Orgánica	Dchos. Rec. Netos	Obligaciones Reconocidas	Desviación Positiva	Desviación Negativa	Total Desviaciones	Coefficiente de financiación
80.00.17	0,00	0,00	0,00	0,00	0,00	100,00
80.00.42	0,00	0,00	0,00	0,00	0,00	100,00
80.01.00.00	0,00	0,00	0,00	0,00	0,00	100,00
80.01.00.01	19.000,00	27.211,36	0,00	8.211,36	-8.211,36	100,00
80.01.00.02	0,00	6.612,48	0,00	6.612,48	-6.612,48	100,00
80.01.00.03	40.000,00	18.735,24	21.264,76	0,00	21.264,76	100,00
80.01.00.04	0,00	0,00	0,00	0,00	0,00	100,00
80.01.00.05	0,00	1.699,98	0,00	1.699,98	-1.699,98	100,00
80.01.00.06	5.000,00	0,00	5.000,00	0,00	5.000,00	100,00
80.01.00.07	5.000,00	34,54	4.965,46	0,00	4.965,46	100,00
80.01.01.00	0,00	0,00	0,00	0,00	0,00	100,00
80.01.01.01	0,00	164.681,38	0,00	164.681,38	-164.681,38	100,00
80.01.01.02	0,00	0,00	0,00	0,00	0,00	100,00
80.01.01.03	0,00	0,00	0,00	0,00	0,00	100,00
80.01.01.04	0,00	0,00	0,00	0,00	0,00	100,00
80.01.01.05	0,00	0,00	0,00	0,00	0,00	100,00
80.01.01.06	0,00	0,00	0,00	0,00	0,00	100,00
80.01.01.07	0,00	0,00	0,00	0,00	0,00	100,00
80.01.01.08	0,00	0,00	0,00	0,00	0,00	100,00
80.01.01.09	0,00	0,00	0,00	0,00	0,00	100,00
80.01.01.10	0,00	0,00	0,00	0,00	0,00	100,00
80.01.01.11	0,00	0,00	0,00	0,00	0,00	100,00
80.01.01.13	0,00	2.750,36	0,00	2.750,36	-2.750,36	100,00

**DESVIACIONES DE FINANCIACIÓN DEL EJERCICIO 2013**

Orgánica	Dchos. Rec. Netos	Obligaciones Reconocidas	Desviación Positiva	Desviación Negativa	Total Desviaciones	Coefficiente de financiación
80.01.02	0,00	0,00	0,00	0,00	0,00	100,00
80.01.03.00	0,00	0,00	0,00	0,00	0,00	100,00
80.01.03.01	261.384,00	96.729,61	164.654,39	0,00	164.654,39	100,00
80.01.03.02	0,00	0,00	0,00	0,00	0,00	100,00
80.01.03.03	0,00	0,00	0,00	0,00	0,00	100,00
80.01.03.04	0,00	0,00	0,00	0,00	0,00	100,00
80.01.03.05	0,00	0,00	0,00	0,00	0,00	100,00
80.01.03.06	0,00	0,00	0,00	0,00	0,00	100,00
80.01.03.07	0,00	0,00	0,00	0,00	0,00	100,00
80.01.03.08	0,00	0,00	0,00	0,00	0,00	100,00
80.01.03.09	0,00	0,00	0,00	0,00	0,00	100,00
80.01.03.10	24.000,00	0,00	24.000,00	0,00	24.000,00	100,00
80.01.03.11	0,00	0,00	0,00	0,00	0,00	100,00
80.01.03.12	0,00	0,00	0,00	0,00	0,00	100,00
80.01.03.13	0,00	0,00	0,00	0,00	0,00	100,00
80.01.03.14	0,00	0,00	0,00	0,00	0,00	100,00
80.01.03.15	0,00	0,00	0,00	0,00	0,00	100,00
80.01.03.16	0,00	0,00	0,00	0,00	0,00	100,00
80.01.03.17	0,00	0,00	0,00	0,00	0,00	100,00
80.01.03.18	0,00	0,00	0,00	0,00	0,00	100,00
80.01.03.19	0,00	0,00	0,00	0,00	0,00	100,00
80.01.03.20	0,00	0,00	0,00	0,00	0,00	100,00
80.01.03.21	0,00	0,00	0,00	0,00	0,00	100,00

**DESVIACIONES DE FINANCIACIÓN DEL EJERCICIO 2013**

Orgánica	Dchos. Rec. Netos	Obligaciones Reconocidas	Desviación Positiva	Desviación Negativa	Total Desviaciones	Coefficiente de financiación
80.01.03.22	0,00	0,00	0,00	0,00	0,00	100,00
80.01.03.23	0,00	18.747,14	0,00	18.747,14	-18.747,14	100,00
80.01.03.24	0,00	0,00	0,00	0,00	0,00	100,00
80.01.03.25	0,00	0,00	0,00	0,00	0,00	100,00
80.01.03.26	0,00	0,00	0,00	0,00	0,00	100,00
80.01.03.27	0,00	0,00	0,00	0,00	0,00	100,00
80.01.03.28	0,00	244,36	0,00	244,36	-244,36	100,00
80.01.03.29	0,00	1.900,00	0,00	1.900,00	-1.900,00	100,00
80.01.03.30	0,00	3.397,28	0,00	3.397,28	-3.397,28	100,00
80.01.03.31	24.684,00	11.540,51	13.143,49	0,00	13.143,49	100,00
80.01.03.32	0,00	0,00	0,00	0,00	0,00	100,00
80.01.03.33	0,00	4.233,00	0,00	4.233,00	-4.233,00	100,00
80.01.03.34	0,00	0,00	0,00	0,00	0,00	100,00
80.01.03.35	0,00	0,00	0,00	0,00	0,00	100,00
80.01.03.36	0,00	0,00	0,00	0,00	0,00	100,00
80.01.03.37	0,00	0,00	0,00	0,00	0,00	100,00
80.01.03.38	0,00	1.500,00	0,00	1.500,00	-1.500,00	100,00
80.01.03.39	0,00	23.164,77	0,00	23.164,77	-23.164,77	100,00
80.01.03.40	0,00	1.898,73	0,00	1.898,73	-1.898,73	100,00
80.01.03.41	6.000,00	126,14	5.873,86	0,00	5.873,86	100,00
80.01.03.42	0,00	28.705,76	0,00	28.705,76	-28.705,76	100,00
80.01.03.43	57.600,00	56.784,15	815,85	0,00	815,85	100,00
80.01.03.44	0,00	6.654,11	0,00	6.654,11	-6.654,11	100,00



**DESVIACIONES DE FINANCIACIÓN DEL EJERCICIO 2013**

Orgánica	Dchos. Rec. Netos	Obligaciones Reconocidas	Desviación Positiva	Desviación Negativa	Total Desviaciones	Coefficiente de financiación
80.01.03.45	10.000,00	6.707,21	3.292,79	0,00	3.292,79	100,00
80.01.03.46	91.500,00	0,00	91.500,00	0,00	91.500,00	100,00
80.01.04.00	131.714,00	126.336,46	5.377,54	0,00	5.377,54	100,00
80.01.04.01	17.340,00	14.760,00	2.580,00	0,00	2.580,00	100,00
80.01.04.02	11.554,00	1.206,00	10.348,00	0,00	10.348,00	100,00
80.01.04.03	0,00	0,00	0,00	0,00	0,00	100,00
80.01.04.04	0,00	0,00	0,00	0,00	0,00	100,00
80.01.04.05	0,00	0,00	0,00	0,00	0,00	100,00
80.01.04.06	0,00	0,00	0,00	0,00	0,00	100,00
80.01.04.07	5.700,00	0,00	5.700,00	0,00	5.700,00	100,00
80.01.04.08	0,00	23.000,00	0,00	23.000,00	-23.000,00	100,00
80.01.04.09	0,00	0,00	0,00	0,00	0,00	100,00
80.01.04.10	0,00	0,00	0,00	0,00	0,00	100,00
80.01.04.11	0,00	0,00	0,00	0,00	0,00	100,00
80.01.05.00	0,00	0,00	0,00	0,00	0,00	100,00
80.01.06.00	1.354.281,00	981.529,55	372.751,45	0,00	372.751,45	100,00
80.01.06.01	37.903,00	0,00	37.903,00	0,00	37.903,00	100,00
80.01.06.02	1.185.962,70	509.290,62	676.672,08	0,00	676.672,08	100,00
80.01.06.03	0,00	0,00	0,00	0,00	0,00	100,00
80.01.06.04	0,00	0,00	0,00	0,00	0,00	100,00
80.01.06.05	0,00	0,00	0,00	0,00	0,00	100,00
80.01.06.06	0,00	0,00	0,00	0,00	0,00	100,00
80.01.06.07	0,00	0,00	0,00	0,00	0,00	100,00

**DESVIACIONES DE FINANCIACIÓN DEL EJERCICIO 2013**

Orgánica	Dchos. Rec. Nétos	Obligaciones Reconocidas	Desviación Positiva	Desviación Negativa	Total Desviaciones	Coefficiente de financiación
80.01.06.08	0,00	0,00	0,00	0,00	0,00	100,00
80.01.06.09	45.329,00	28.086,00	17.243,00	0,00	17.243,00	100,00
80.01.07.00	0,00	0,00	0,00	0,00	0,00	100,00
80.01.08.00	0,00	140,02	0,00	140,02	-140,02	100,00
80.01.08.01	0,00	4.277,27	0,00	4.277,27	-4.277,27	100,00
80.01.08.02	0,00	0,00	0,00	0,00	0,00	100,00
80.01.08.03	0,00	0,00	0,00	0,00	0,00	100,00
80.01.09.00	0,00	0,00	0,00	0,00	0,00	100,00
80.01.09.01	37.935,00	47.789,45	0,00	9.854,45	-9.854,45	100,00
80.01.09.02	97.660,00	94.635,06	3.024,94	0,00	3.024,94	100,00
80.01.09.03	0,00	0,00	0,00	0,00	0,00	100,00
80.01.09.04	433.143,52	453.319,66	0,00	20.176,14	-20.176,14	100,00
80.01.09.05	249.573,51	276.599,09	0,00	27.025,58	-27.025,58	100,00
80.01.09.06	0,00	0,00	0,00	0,00	0,00	100,00
80.01.09.07	37.280,00	45.814,85	0,00	8.534,85	-8.534,85	100,00
80.01.09.08	0,00	0,00	0,00	0,00	0,00	100,00
80.01.09.09	0,00	0,00	0,00	0,00	0,00	100,00
80.01.09.10	0,00	512,97	0,00	512,97	-512,97	100,00
80.01.09.11	0,00	0,00	0,00	0,00	0,00	100,00
80.01.09.12	0,00	0,00	0,00	0,00	0,00	100,00
80.01.09.13	18.900,00	18.900,29	0,00	0,29	-0,29	100,00
80.01.09.14	115.286,76	136.116,23	0,00	20.829,47	-20.829,47	100,00
80.01.09.15	0,00	0,00	0,00	0,00	0,00	100,00

**DESVIACIONES DE FINANCIACIÓN DEL EJERCICIO 2013**

Orgánica	Dchos. Rec. Netos	Obligaciones Reconocidas	Desviación Positiva	Desviación Negativa	Total Desviaciones	Coefficiente de financiación
80.01.09.16	0,00	0,00	0,00	0,00	0,00	100,00
80.01.09.17	25.700,00	11.659,57	14.040,43	0,00	14.040,43	100,00
80.01.09.18.00	0,00	0,00	0,00	0,00	0,00	100,00
80.01.09.18.01	0,00	0,00	0,00	0,00	0,00	100,00
80.01.09.18.02	0,00	0,00	0,00	0,00	0,00	100,00
80.01.09.18.03	0,00	5.324,50	0,00	5.324,50	-5.324,50	100,00
80.01.09.18.04	2.078,76	9.228,90	0,00	7.150,14	-7.150,14	100,00
80.01.09.18.05	0,00	8.427,50	0,00	8.427,50	-8.427,50	100,00
80.01.09.19	69.085,09	72.480,07	0,00	3.394,98	-3.394,98	100,00
80.01.09.20	32.355,00	19.607,91	12.747,09	0,00	12.747,09	100,00
80.01.09.21	19.974,12	0,00	19.974,12	0,00	19.974,12	100,00
80.01.09.22	388.694,49	0,00	388.694,49	0,00	388.694,49	100,00
80.01.09.23	694.915,26	0,00	694.915,26	0,00	694.915,26	100,00
80.01.09.24	21.570,00	0,00	21.570,00	0,00	21.570,00	100,00
80.01.10	0,00	0,00	0,00	0,00	0,00	100,00
80.01.11.00	0,00	533,26	0,00	533,26	-533,26	100,00
80.01.11.01	0,00	0,00	0,00	0,00	0,00	100,00
80.01.11.02	0,00	0,00	0,00	0,00	0,00	100,00
80.01.11.03	0,00	881,99	0,00	881,99	-881,99	100,00
80.01.12	72.485,30	51.721,28	20.764,02	0,00	20.764,02	100,00
80.01.13.00	0,00	0,00	0,00	0,00	0,00	100,00
80.01.13.01	0,00	0,00	0,00	0,00	0,00	100,00
80.01.13.02	0,00	0,00	0,00	0,00	0,00	100,00

**DESVIACIONES DE FINANCIACIÓN DEL EJERCICIO 2013**

Orgánica	Dchos. Rec. Netos	Obligaciones Reconocidas	Desviación Positiva	Desviación Negativa	Total Desviaciones	Coefficiente de financiación
80.01.13.03	0,00	4.148,78	0,00	4.148,78	-4.148,78	100,00
80.01.14.00	0,00	0,00	0,00	0,00	0,00	100,00
80.01.14.01	0,00	0,00	0,00	0,00	0,00	100,00
80.01.14.02	0,00	3.526,59	0,00	3.526,59	-3.526,59	100,00
80.01.14.03	0,00	630,00	0,00	548,10	-548,10	87,00
80.01.14.04	0,00	948.995,55	0,00	948.995,55	-948.995,55	100,00
80.01.14.05	0,00	33.617,05	0,00	33.617,05	-33.617,05	100,00
80.01.14.06	0,00	0,00	0,00	0,00	0,00	100,00
80.01.14.07	0,00	0,00	0,00	0,00	0,00	100,00
80.01.14.08	0,00	0,00	0,00	0,00	0,00	100,00
80.01.14.09	0,00	0,00	0,00	0,00	0,00	100,00
80.01.14.10	0,00	0,00	0,00	0,00	0,00	100,00
80.01.15	0,00	0,00	0,00	0,00	0,00	100,00
80.01.16	60.782,36	67.405,16	0,00	6.622,80	-6.622,80	100,00
80.01.17.00	0,00	21.598,63	0,00	21.598,63	-21.598,63	100,00
80.01.17.01	0,00	0,00	0,00	0,00	0,00	100,00
80.01.18.00	300.000,00	140.432,28	187.654,18	0,00	187.654,18	80,00
80.01.18.01	0,00	2,06	0,00	2,06	-2,06	100,00
80.01.18.02	0,00	0,01	0,00	0,01	-0,01	100,00
80.01.18.03	0,00	0,00	0,00	0,00	0,00	100,00
80.01.18.04	0,00	0,00	0,00	0,00	0,00	100,00
80.01.18.06	0,00	0,00	0,00	0,00	0,00	100,00
80.01.18.07	0,00	4,97	0,00	4,97	-4,97	100,00

**DESVIACIONES DE FINANCIACIÓN DEL EJERCICIO 2013**

Orgánica	Dchos. Rec. Nétos	Obligaciones Reconocidas	Desviación Positiva	Desviación Negativa	Total Desviaciones	Coefficiente de financiación
80.01.18.08	9.756,61	5.060,65	4.695,96	0,00	4.695,96	100,00
80.01.18.09	0,00	0,00	0,00	0,00	0,00	100,00
80.01.18.10	0,00	138,96	0,00	138,96	-138,96	100,00
80.01.18.11	0,00	4,91	0,00	4,91	-4,91	100,00
80.01.18.12	24.000,00	5.087,10	18.912,90	0,00	18.912,90	100,00
80.01.18.13	0,00	0,00	0,00	0,00	0,00	100,00
80.01.19.00	32.000,00	24.423,05	7.576,95	0,00	7.576,95	100,00
80.01.20.00	0,00	0,00	0,00	0,00	0,00	100,00
80.01.21	0,00	0,00	0,00	0,00	0,00	100,00
80.01.22	0,00	0,00	0,00	0,00	0,00	100,00
80.01.23.00	0,00	0,00	0,00	0,00	0,00	100,00
80.01.23.01	0,00	0,00	0,00	0,00	0,00	100,00
80.01.23.02	0,00	0,00	0,00	0,00	0,00	100,00
80.01.23.03	0,00	32.642,69	0,00	20.891,32	-20.891,32	64,00
80.01.23.04	0,00	0,00	0,00	0,00	0,00	100,00
80.01.23.05	0,00	0,00	0,00	0,00	0,00	100,00
80.01.23.06	71.885,72	0,00	71.885,72	0,00	71.885,72	50,00
80.01.23.07	5.966,36	832,66	5.133,70	0,00	5.133,70	100,00
80.01.23.08	0,00	0,00	0,00	0,00	0,00	100,00
80.01.23.09	0,00	0,00	0,00	0,00	0,00	100,00
80.01.23.10	0,00	0,00	0,00	0,00	0,00	100,00
80.01.23.11	15.209,38	42.545,12	0,00	26.910,29	-26.910,29	99,00
80.01.23.12	0,00	0,00	0,00	0,00	0,00	100,00

**DESVIACIONES DE FINANCIACIÓN DEL EJERCICIO 2013**

Orgánica	Dchos. Rec. Nétos	Obligaciones Reconocidas	Desviación Positiva	Desviación Negativa	Total Desviaciones	Coefficiente de financiación
80.01.23.13	0,06	0,00	0,06	0,00	0,06	100,00
80.01.23.14	0,00	0,00	0,00	0,00	0,00	100,00
80.01.26.00	0,00	99.076,65	0,00	99.076,65	-99.076,65	100,00
80.01.26.01	0,00	0,00	0,00	0,00	0,00	100,00
80.01.26.02	0,00	0,00	0,00	0,00	0,00	100,00
80.01.26.03	0,00	0,00	0,00	0,00	0,00	100,00
80.01.27	0,00	0,00	0,00	0,00	0,00	100,00
80.01.28.00	0,00	0,00	0,00	0,00	0,00	100,00
80.01.28.01	0,00	0,00	0,00	0,00	0,00	100,00
80.01.28.02	0,00	2.500,62	0,00	2.500,62	-2.500,62	100,00
80.01.28.03	0,00	0,00	0,00	0,00	0,00	100,00
80.01.28.04	0,00	0,00	0,00	0,00	0,00	100,00
80.01.28.05	0,00	0,00	0,00	0,00	0,00	100,00
80.01.28.06	0,00	0,00	0,00	0,00	0,00	100,00
80.01.28.07	0,00	0,00	0,00	0,00	0,00	100,00
80.01.28.08	0,00	0,00	0,00	0,00	0,00	100,00
80.01.28.09	0,00	0,00	0,00	0,00	0,00	100,00
80.01.29	0,00	0,00	0,00	0,00	0,00	100,00
80.01.30.00	0,00	0,00	0,00	0,00	0,00	100,00
80.01.30.01	0,00	0,00	0,00	0,00	0,00	100,00
80.01.30.02	0,00	0,00	0,00	0,00	0,00	100,00
80.01.30.03	0,00	0,00	0,00	0,00	0,00	100,00
80.01.30.04	0,00	0,00	0,00	0,00	0,00	100,00

**DESVIACIONES DE FINANCIACIÓN DEL EJERCICIO 2013**

Orgánica	Dchos. Rec. Netos	Obligaciones Reconocidas	Desviación Positiva	Desviación Negativa	Total Desviaciones	Coefficiente de financiación
80.01.30.05	0,00	0,00	0,00	0,00	0,00	100,00
80.01.31.00	0,00	0,00	0,00	0,00	0,00	100,00
80.01.31.01	0,00	0,00	0,00	0,00	0,00	100,00
80.01.31.02	0,00	1.216,72	0,00	1.216,72	-1.216,72	100,00
80.01.31.03	155.520,59	302.789,10	0,00	147.268,51	-147.268,51	100,00
80.01.31.04	5.662,40	36.546,21	0,00	30.883,81	-30.883,81	100,00
80.01.31.05	0,00	49.147,85	0,00	49.147,85	-49.147,85	100,00
80.01.31.06	698,86	0,00	698,86	0,00	698,86	100,00
80.01.31.07	30.969,19	235,50	30.733,69	0,00	30.733,69	100,00
80.01.32.00	0,00	0,00	0,00	0,00	0,00	100,00
80.01.33.00	22.586,97	17.805,97	4.781,00	0,00	4.781,00	100,00
80.01.34.00	0,00	1.723,74	0,00	1.723,74	-1.723,74	100,00
80.01.34.01	0,00	1.850,23	0,00	1.850,23	-1.850,23	100,00
80.01.35.00	0,00	0,00	0,00	0,00	0,00	100,00
80.01.35.01	0,00	4.463,87	0,00	4.463,87	-4.463,87	100,00
80.01.35.02	0,00	0,00	0,00	0,00	0,00	100,00
80.01.35.03	0,00	0,00	0,00	0,00	0,00	100,00
80.01.35.04	0,00	666,67	0,00	666,67	-666,67	100,00
80.01.36.00	0,00	4.624,42	0,00	4.624,42	-4.624,42	100,00
80.01.37.00	0,00	0,00	0,00	0,00	0,00	100,00
80.01.38	0,00	0,00	0,00	0,00	0,00	100,00
80.01.39.00	0,00	0,00	0,00	0,00	0,00	100,00
80.01.40.00	1.500,00	57.909,12	0,00	56.409,12	-56.409,12	100,00

**DESVIACIONES DE FINANCIACIÓN DEL EJERCICIO 2013**

Orgánica	Dchos. Rec. Nétos	Obligaciones Reconocidas	Desviación Positiva	Desviación Negativa	Total Desviaciones	Coefficiente de financiación
80.01.41.00	0,00	1.550,35	0,00	1.550,35	-1.550,35	100,00
80.01.42	0,00	0,00	0,00	0,00	0,00	100,00
80.01.42.00	0,00	26.972,06	0,00	26.972,06	-26.972,06	100,00
80.01.43	21.000,00	19.999,92	1.000,08	0,00	1.000,08	100,00
80.01.44	30.000,00	20.519,35	9.480,65	0,00	9.480,65	100,00
80.01.45	0,00	8.112,25	0,00	8.112,25	-8.112,25	100,00
80.01.46.00	0,00	130,68	0,00	130,68	-130,68	100,00
80.01.47.00	0,00	4.412,94	0,00	4.412,94	-4.412,94	100,00
80.01.48	22.775,94	22.775,94	0,00	0,00	0,00	100,00
80.01.49	200.000,00	5.461,82	194.538,18	0,00	194.538,18	100,00
80.01.50.00.00	0,00	0,00	0,00	0,00	0,00	100,00
80.01.50.01.00	0,00	0,00	0,00	0,00	0,00	100,00
80.02.00	107.193,00	124.368,29	0,00	17.175,29	-17.175,29	100,00
80.07.00.00	0,00	0,00	0,00	0,00	0,00	100,00
80.07.00.01	0,00	0,00	0,00	0,00	0,00	100,00
80.07.01	0,00	0,00	0,00	0,00	0,00	100,00
80.07.02	0,00	0,00	0,00	0,00	0,00	100,00
80.07.03	0,00	7.712,01	0,00	7.712,01	-7.712,01	100,00
80.07.04	0,00	0,00	0,00	0,00	0,00	100,00
80.07.05	0,00	0,00	0,00	0,00	0,00	100,00
80.07.06	0,00	0,00	0,00	0,00	0,00	100,00
80.07.07	0,00	0,00	0,00	0,00	0,00	100,00
80.07.08	0,00	0,00	0,00	0,00	0,00	100,00



**DESVIACIONES DE FINANCIACIÓN DEL EJERCICIO 2013**

Orgánica	Dchos. Rec. Netos	Obligaciones Reconocidas	Desviación Positiva	Desviación Negativa	Total Desviaciones	Coefficiente de financiación
80.07.09	0,00	0,00	0,00	0,00	0,00	100,00
80.07.10	0,00	0,00	0,00	0,00	0,00	100,00
80.07.10.00	0,00	0,00	0,00	0,00	0,00	100,00
80.07.11	0,00	0,00	0,00	0,00	0,00	100,00
80.07.12	0,00	0,00	0,00	0,00	0,00	100,00
80.07.13	0,00	0,00	0,00	0,00	0,00	100,00
80.07.14	0,00	0,00	0,00	0,00	0,00	100,00
80.07.15	0,00	0,00	0,00	0,00	0,00	100,00
80.07.16	0,00	0,00	0,00	0,00	0,00	100,00
80.07.17	0,00	0,00	0,00	0,00	0,00	100,00
80.07.18	0,00	0,00	0,00	0,00	0,00	100,00
80.07.18.00	0,00	0,00	0,00	0,00	0,00	100,00
80.07.18.01	0,00	0,00	0,00	0,00	0,00	100,00
80.07.18.02	0,00	0,00	0,00	0,00	0,00	100,00
80.07.18.03	0,00	0,00	0,00	0,00	0,00	100,00
80.07.19	0,00	0,00	0,00	0,00	0,00	100,00
80.07.20	0,00	0,00	0,00	0,00	0,00	100,00
80.07.21	0,00	0,00	0,00	0,00	0,00	100,00
80.07.21.00	5 657,97	6 158,14	0,00	500,17	-500,17	100,00
80.07.21.01	0,00	0,00	0,00	0,00	0,00	100,00
80.07.22	0,00	0,00	0,00	0,00	0,00	100,00
80.07.23	0,00	0,00	0,00	0,00	0,00	100,00
80.07.24	0,00	0,00	0,00	0,00	0,00	100,00

**DESVIACIONES DE FINANCIACIÓN DEL EJERCICIO 2013**

Orgánica	Dchos. Rec. Netos	Obligaciones Reconocidas	Desviación Positiva	Desviación Negativa	Total Desviaciones	Coefficiente de financiación
80.07.26	0,00	0,00	0,00	0,00	0,00	100,00
80.07.27	0,00	0,00	0,00	0,00	0,00	100,00
80.07.28	0,00	0,00	0,00	0,00	0,00	100,00
80.07.29	0,00	0,00	0,00	0,00	0,00	100,00
80.07.30	0,00	0,00	0,00	0,00	0,00	100,00
80.07.31	0,00	0,00	0,00	0,00	0,00	100,00
80.07.31.00	0,00	0,00	0,00	0,00	0,00	100,00
80.07.32.00	0,00	0,00	0,00	0,00	0,00	100,00
80.07.33	0,00	0,00	0,00	0,00	0,00	100,00
80.07.34.00	0,00	0,00	0,00	0,00	0,00	100,00
80.07.34.01	0,00	0,00	0,00	0,00	0,00	100,00
80.07.34.02	0,00	0,00	0,00	0,00	0,00	100,00
80.07.35	0,00	0,00	0,00	0,00	0,00	100,00
80.07.36.00	0,00	0,00	0,00	0,00	0,00	100,00
80.07.36.01	0,00	0,00	0,00	0,00	0,00	100,00
80.07.36.02	22.061,85	27.488,31	0,00	5.426,46	-5.426,46	100,00
80.07.36.03	0,00	0,00	0,00	0,00	0,00	100,00
80.07.36.04	0,00	2.800,00	0,00	2.800,00	-2.800,00	100,00
80.07.36.05	0,00	82,60	0,00	82,60	-82,60	100,00
80.07.36.06	0,00	2.947,74	0,00	2.947,74	-2.947,74	100,00
80.07.37	0,00	0,00	0,00	0,00	0,00	100,00
80.07.38	0,00	0,00	0,00	0,00	0,00	100,00
80.07.39	0,00	0,00	0,00	0,00	0,00	100,00

**DESVIACIONES DE FINANCIACIÓN DEL EJERCICIO 2013**

Orgánica	Dchos. Rec. Netos	Obligaciones Reconocidas	Desviación Positiva	Desviación Negativa	Total Desviaciones	Coefficiente de financiación
80.07.40.00	0,00	0,00	0,00	0,00	0,00	100,00
80.07.40.01	0,00	0,00	0,00	0,00	0,00	100,00
80.07.41.00	0,00	0,00	0,00	0,00	0,00	100,00
80.07.41.01	0,00	14.651,27	0,00	14.651,27	-14.651,27	100,00
80.07.42	0,00	0,00	0,00	0,00	0,00	100,00
80.07.43	0,00	0,00	0,00	0,00	0,00	100,00
80.07.46.00	2.227,00	2.995,30	0,00	768,30	-768,30	100,00
80.07.46.01	0,00	0,00	0,00	0,00	0,00	100,00
80.07.46.02	0,00	0,00	0,00	0,00	0,00	100,00
80.07.46.03	0,00	0,00	0,00	0,00	0,00	100,00
80.07.46.04	0,00	0,00	0,00	0,00	0,00	100,00
80.07.48	0,00	0,00	0,00	0,00	0,00	100,00
80.07.50	0,00	0,00	0,00	0,00	0,00	100,00
80.07.51	0,00	0,00	0,00	0,00	0,00	100,00
80.07.52	0,00	0,00	0,00	0,00	0,00	100,00
80.07.53.00	0,00	0,00	0,00	0,00	0,00	100,00
80.07.54.00	70.000,00	79.518,34	0,00	9.518,34	-9.518,34	100,00
80.07.54.01	22.105,49	45.435,49	0,00	23.330,00	-23.330,00	100,00
80.07.54.02	0,00	5.266,99	0,00	5.266,99	-5.266,99	100,00
80.07.54.03	0,00	49,50	0,00	49,50	-49,50	100,00
80.07.54.04	0,00	0,00	0,00	0,00	0,00	100,00
80.07.54.05	2.000,00	6.441,89	0,00	4.441,89	-4.441,89	100,00
80.07.54.06	0,00	0,00	0,00	0,00	0,00	100,00

**DESVIACIONES DE FINANCIACIÓN DEL EJERCICIO 2013**

Orgánica	Dchos. Rec. Netos	Obligaciones Reconocidas	Desviación Positiva	Desviación Negativa	Total Desviaciones	Coefficiente de financiación
80.07.54.07	620,47	0,00	620,47	0,00	620,47	100,00
80.07.54.08	0,00	0,00	0,00	0,00	0,00	100,00
80.07.54.09	0,00	0,00	0,00	0,00	0,00	100,00
80.07.54.10	0,00	0,00	0,00	0,00	0,00	100,00
80.07.54.11	585,76	3.327,72	0,00	2.741,96	-2.741,96	100,00
80.07.55.00	0,00	0,00	0,00	0,00	0,00	100,00
80.07.56.00	0,00	0,00	0,00	0,00	0,00	100,00
80.07.57.00	0,00	1.400,34	0,00	1.400,34	-1.400,34	100,00
80.07.57.01	0,00	0,00	0,00	0,00	0,00	100,00
80.07.58.00	0,00	0,00	0,00	0,00	0,00	100,00
80.07.59.00	0,00	0,00	0,00	0,00	0,00	100,00
80.07.60.00	0,00	1.270,50	0,00	1.270,50	-1.270,50	100,00
80.07.60.01	401,32	518,90	0,00	117,58	-117,58	100,00
80.07.61.00	0,00	0,00	0,00	0,00	0,00	100,00
80.08.00.00	0,00	200,00	0,00	200,00	-200,00	100,00
80.08.00.01	0,00	0,00	0,00	0,00	0,00	100,00
80.08.01	0,00	0,00	0,00	0,00	0,00	100,00
80.08.02.00	0,00	0,00	0,00	0,00	0,00	100,00
80.08.02.01	0,00	0,00	0,00	0,00	0,00	100,00
80.08.02.02	0,00	0,00	0,00	0,00	0,00	100,00
80.08.02.03	0,00	0,00	0,00	0,00	0,00	100,00
80.08.02.04	0,00	0,00	0,00	0,00	0,00	100,00
80.08.02.05	0,00	0,00	0,00	0,00	0,00	100,00

**DESVIACIONES DE FINANCIACIÓN DEL EJERCICIO 2013**

Orgánica	Dchos. Rec. Netos	Obligaciones Reconocidas	Desviación Positiva	Desviación Negativa	Total Desviaciones	Coefficiente de financiación
80.08.02.06	6.360,00	6.406,13	0,00	46,13	-46,13	100,00
80.08.02.07	0,00	0,00	0,00	0,00	0,00	100,00
80.08.03	0,00	0,00	0,00	0,00	0,00	100,00
80.08.04	0,00	0,00	0,00	0,00	0,00	100,00
80.08.05	0,00	0,00	0,00	0,00	0,00	100,00
80.08.06	11.700,00	15.717,77	0,00	4.017,77	-4.017,77	100,00
80.08.07.00	0,00	0,00	0,00	0,00	0,00	100,00
80.08.07.01	0,00	0,00	0,00	0,00	0,00	100,00
80.08.07.02	0,00	0,00	0,00	0,00	0,00	100,00
80.08.08	0,00	0,00	0,00	0,00	0,00	100,00
80.08.09	0,00	0,00	0,00	0,00	0,00	100,00
80.08.10.00	0,00	0,00	0,00	0,00	0,00	100,00
80.08.10.01	0,00	0,00	0,00	0,00	0,00	100,00
80.08.10.02	0,00	445,06	0,00	445,06	-445,06	100,00
80.08.10.03	0,00	0,00	0,00	0,00	0,00	100,00
80.08.10.04	0,00	0,00	0,00	0,00	0,00	100,00
80.08.11	0,00	0,00	0,00	0,00	0,00	100,00
80.08.13	0,00	0,00	0,00	0,00	0,00	100,00
80.08.14.01	0,00	0,00	0,00	0,00	0,00	100,00
80.08.14.02	0,00	0,00	0,00	0,00	0,00	100,00
80.08.15	0,00	0,00	0,00	0,00	0,00	100,00
80.08.16.00	0,00	0,00	0,00	0,00	0,00	100,00
80.08.16.01	0,00	0,00	0,00	0,00	0,00	100,00

**DESVIACIONES DE FINANCIACIÓN DEL EJERCICIO 2013**

Orgánica	Dchos. Rec. Nétos	Obligaciones Reconocidas	Desviación Positiva	Desviación Negativa	Total Desviaciones	Coefficiente de financiación
80.08.16.02	0,00	0,00	0,00	0,00	0,00	100,00
80.08.16.03	0,00	0,00	0,00	0,00	0,00	100,00
80.08.16.04	44.585,34	18.923,52	25.661,82	0,00	25.661,82	100,00
80.08.16.05	0,00	0,00	0,00	0,00	0,00	100,00
80.08.16.06	0,00	0,00	0,00	0,00	0,00	100,00
80.08.16.07	0,00	0,00	0,00	0,00	0,00	100,00
80.08.16.08	0,00	0,00	0,00	0,00	0,00	100,00
80.08.16.09	0,00	0,00	0,00	0,00	0,00	100,00
80.08.16.10	0,00	0,00	0,00	0,00	0,00	100,00
80.08.16.11	0,00	412,63	0,00	412,63	-412,63	100,00
80.08.16.12	12.500,00	11.960,88	539,12	0,00	539,12	100,00
80.08.17.01	0,00	0,00	0,00	0,00	0,00	100,00
80.08.17.02	0,00	0,00	0,00	0,00	0,00	100,00
80.08.17.03	0,00	0,00	0,00	0,00	0,00	100,00
80.08.18	0,00	0,00	0,00	0,00	0,00	100,00
80.08.19	0,00	0,00	0,00	0,00	0,00	100,00
80.08.20.00	0,00	0,00	0,00	0,00	0,00	100,00
80.08.20.01	0,00	0,00	0,00	0,00	0,00	100,00
80.08.20.02	0,00	0,00	0,00	0,00	0,00	100,00
80.08.20.03	0,00	0,00	0,00	0,00	0,00	100,00
80.08.20.04	0,00	0,00	0,00	0,00	0,00	100,00
80.08.20.05	0,00	0,00	0,00	0,00	0,00	100,00
80.08.20.06	0,00	0,00	0,00	0,00	0,00	100,00

**DESVIACIONES DE FINANCIACIÓN DEL EJERCICIO 2013**

Orgánica	Dchos. Rec. Netos	Obligaciones Reconocidas	Desviación Positiva	Desviación Negativa	Total Desviaciones	Coefficiente de financiación
80.08.21	0,00	0,00	0,00	0,00	0,00	100,00
80.08.22	0,00	0,00	0,00	0,00	0,00	100,00
80.08.22.00	1.591,20	4.497,20	0,00	2.906,00	-2.906,00	100,00
80.08.23	0,00	0,00	0,00	0,00	0,00	100,00
80.08.24.00	0,00	0,00	0,00	0,00	0,00	100,00
80.08.24.01	3.000,00	0,00	3.000,00	0,00	3.000,00	100,00
80.08.25.00	0,00	0,00	0,00	0,00	0,00	100,00
80.08.25.01	0,00	0,00	0,00	0,00	0,00	100,00
80.08.26.00	0,00	0,00	0,00	0,00	0,00	100,00
80.08.27.00	0,00	0,00	0,00	0,00	0,00	100,00
80.08.28.00	0,00	0,00	0,00	0,00	0,00	100,00
80.08.28.01	0,00	0,00	0,00	0,00	0,00	100,00
80.08.28.02	0,00	0,00	0,00	0,00	0,00	100,00
80.08.28.03	0,00	0,00	0,00	0,00	0,00	100,00
80.08.29.00	0,00	0,00	0,00	0,00	0,00	100,00
80.08.31.00	0,00	0,00	0,00	0,00	0,00	100,00
80.08.31.01	0,00	0,00	0,00	0,00	0,00	100,00
80.08.32.00	0,00	0,00	0,00	0,00	0,00	100,00
80.08.32.01	0,00	0,00	0,00	0,00	0,00	100,00
80.08.33	0,00	0,00	0,00	0,00	0,00	100,00
80.08.34.00	14.407,47	25.980,41	0,00	11.572,94	-11.572,94	100,00
80.08.34.01	0,00	0,00	0,00	0,00	0,00	100,00
80.08.34.02	0,00	0,00	0,00	0,00	0,00	100,00

**DESVIACIONES DE FINANCIACIÓN DEL EJERCICIO 2013**

Orgánica	Dchos. Rec. Netos	Obligaciones Reconocidas	Desviación Positiva	Desviación Negativa	Total Desviaciones	Coefficiente de financiación
80.08.34.03	0,00	0,00	0,00	0,00	0,00	100,00
80.08.35.00	0,00	0,00	0,00	0,00	0,00	100,00
80.08.36.00	7.992,00	2.233,51	5.758,49	0,00	5.758,49	100,00
80.08.36.01	0,00	302,25	0,00	302,25	-302,25	100,00
80.08.37.00	30.713,85	16.622,96	14.090,89	0,00	14.090,89	100,00
80.08.38.00	0,00	0,00	0,00	0,00	0,00	100,00
80.08.39.00	0,00	0,00	0,00	0,00	0,00	100,00
80.08.40.00	7.938,00	12.254,91	0,00	4.316,91	-4.316,91	100,00
80.08.41.00	0,00	2.193,13	0,00	2.193,13	-2.193,13	100,00
80.08.42.00	0,00	0,00	0,00	0,00	0,00	100,00
80.08.43.00	21.495,00	9.093,67	12.401,33	0,00	12.401,33	100,00
80.08.44.00	3.375,00	614,51	2.760,49	0,00	2.760,49	100,00
80.08.45.00	0,00	0,00	0,00	0,00	0,00	100,00
80.08.46.00	52.275,00	56.747,94	0,00	4.472,94	-4.472,94	100,00
80.08.47.00	16.750,00	5.095,33	11.654,67	0,00	11.654,67	100,00
80.08.48.00	0,00	0,00	0,00	0,00	0,00	100,00
80.08.49.00	39.500,00	17.063,16	22.436,84	0,00	22.436,84	100,00
80.08.49.01	1.800,00	5.400,00	0,00	3.600,00	-3.600,00	100,00
80.08.49.02	0,00	0,00	0,00	0,00	0,00	100,00
80.08.49.03	0,00	0,00	0,00	0,00	0,00	100,00
80.08.50.00	0,00	0,00	0,00	0,00	0,00	100,00
80.08.51.00	0,00	0,00	0,00	0,00	0,00	100,00
80.08.52.00	4.756,32	15.024,02	0,00	10.267,70	-10.267,70	100,00



**DESVIACIONES DE FINANCIACIÓN DEL EJERCICIO 2013**

Orgánica	Dchos. Rec. Netos	Obligaciones Reconocidas	Desviación Positiva	Desviación Negativa	Total Desviaciones	Coefficiente de financiación
80.08.53.00	0,00	0,00	0,00	0,00	0,00	100,00
80.08.54.00	3.493,40	0,00	3.493,40	0,00	3.493,40	100,00
80.08.54.01	17.308,31	1.118,00	16.190,31	0,00	16.190,31	100,00
80.08.55.00	24.366,28	20.959,32	3.406,96	0,00	3.406,96	100,00
80.08.55.01	0,00	0,00	0,00	0,00	0,00	100,00
80.08.55.02	0,00	0,00	0,00	0,00	0,00	100,00
80.08.55.03	8.001,00	3.893,13	4.107,87	0,00	4.107,87	100,00
80.08.56	0,00	0,00	0,00	0,00	0,00	100,00
80.08.56.00	5.021,20	6.236,22	0,00	1.215,02	-1.215,02	100,00
80.08.57	0,00	0,00	0,00	0,00	0,00	100,00
80.08.57.00	360,00	0,00	360,00	0,00	360,00	100,00
80.08.58.00	0,00	0,00	0,00	0,00	0,00	100,00
80.08.58.01	0,00	961,82	0,00	961,82	-961,82	100,00
80.08.59.00	38.331,91	33.112,12	5.219,79	0,00	5.219,79	100,00
80.08.59.01	4.725,00	0,00	4.725,00	0,00	4.725,00	100,00
80.08.59.02	0,00	0,00	0,00	0,00	0,00	100,00
80.08.59.03	0,00	0,00	0,00	0,00	0,00	100,00
80.08.59.04	0,00	0,00	0,00	0,00	0,00	100,00
80.08.60.00	1.057,63	288,88	768,75	0,00	768,75	100,00
80.08.61.00	16.216,20	26.151,96	0,00	9.935,76	-9.935,76	100,00
80.08.62.00	17.131,34	22.720,10	0,00	5.588,76	-5.588,76	100,00
80.08.63.00	8.037,00	8.733,22	0,00	696,22	-696,22	100,00
80.08.64.00	19.163,25	16.812,00	2.351,25	0,00	2.351,25	100,00

**DESVIACIONES DE FINANCIACIÓN DEL EJERCICIO 2013**

Orgánica	Dchos. Rec. Netos	Obligaciones Reconocidas	Desviación Positiva	Desviación Negativa	Total Desviaciones	Coefficiente de financiación
80.08.65.00	17.265,00	15.865,00	1.400,00	0,00	1.400,00	100,00
80.08.66.00	191,25	171,00	20,25	0,00	20,25	100,00
80.08.67.00	1.380,00	400,00	980,00	0,00	980,00	100,00
80.08.68.00	45.450,00	16.902,48	28.547,52	0,00	28.547,52	100,00
80.08.69.00	3.060,00	1.409,55	1.650,45	0,00	1.650,45	100,00
80.08.70.00	180,00	0,00	180,00	0,00	180,00	100,00
80.08.71.00	10.624,47	0,00	10.624,47	0,00	10.624,47	100,00
80.09.00.00	0,00	0,00	0,00	0,00	0,00	100,00
80.09.00.01	0,00	0,00	0,00	0,00	0,00	100,00
80.09.00.02	0,00	0,00	0,00	0,00	0,00	100,00
80.09.00.03	0,00	0,00	0,00	0,00	0,00	100,00
80.09.00.04	0,00	0,00	0,00	0,00	0,00	100,00
80.09.00.05	0,00	0,00	0,00	0,00	0,00	100,00
80.09.00.06	0,00	0,00	0,00	0,00	0,00	100,00
80.09.00.07	0,00	0,00	0,00	0,00	0,00	100,00
80.09.00.08	0,00	0,00	0,00	0,00	0,00	100,00
80.09.00.09	0,00	0,00	0,00	0,00	0,00	100,00
80.09.00.10	0,00	0,00	0,00	0,00	0,00	100,00
80.09.00.11	0,00	0,00	0,00	0,00	0,00	100,00
80.09.00.12	0,00	0,00	0,00	0,00	0,00	100,00
80.09.00.13	0,00	0,00	0,00	0,00	0,00	100,00
80.09.00.14	0,00	0,00	0,00	0,00	0,00	100,00
80.09.00.15	0,00	0,00	0,00	0,00	0,00	100,00

**DESVIACIONES DE FINANCIACIÓN DEL EJERCICIO 2013**

Orgánica	Dchos. Rec. Netos	Obligaciones Reconocidas	Desviación Positiva	Desviación Negativa	Total Desviaciones	Coefficiente de financiación
80.09.00.16	0,00	0,00	0,00	0,00	0,00	100,00
80.09.00.17	0,00	0,00	0,00	0,00	0,00	100,00
80.09.00.18	0,00	0,00	0,00	0,00	0,00	100,00
80.09.00.19	0,00	0,00	0,00	0,00	0,00	100,00
80.09.00.20	0,00	0,00	0,00	0,00	0,00	100,00
80.09.00.21	0,00	0,00	0,00	0,00	0,00	100,00
80.09.00.22	0,00	0,00	0,00	0,00	0,00	100,00
80.09.00.23	0,00	0,00	0,00	0,00	0,00	100,00
80.09.00.24	0,00	0,00	0,00	0,00	0,00	100,00
80.09.00.25	0,00	0,00	0,00	0,00	0,00	100,00
80.09.00.26	0,00	0,00	0,00	0,00	0,00	100,00
80.09.00.27	0,00	0,00	0,00	0,00	0,00	100,00
80.09.00.28	0,00	0,00	0,00	0,00	0,00	100,00
80.09.00.29	0,00	0,00	0,00	0,00	0,00	100,00
80.09.00.30	0,00	0,00	0,00	0,00	0,00	100,00
80.09.00.31	0,00	0,00	0,00	0,00	0,00	100,00
80.09.00.32	0,00	0,00	0,00	0,00	0,00	100,00
80.09.00.33	0,00	0,00	0,00	0,00	0,00	100,00
80.09.00.34	0,00	0,00	0,00	0,00	0,00	100,00
80.09.00.35	0,00	0,00	0,00	0,00	0,00	100,00
80.09.00.36	0,00	0,00	0,00	0,00	0,00	100,00
80.09.00.37	0,00	0,00	0,00	0,00	0,00	100,00
80.09.00.38	0,00	0,00	0,00	0,00	0,00	100,00

**DESVIACIONES DE FINANCIACIÓN DEL EJERCICIO 2013**

Orgánica	Dchos. Rec. Netos	Obligaciones Reconocidas	Desviación Positiva	Desviación Negativa	Total Desviaciones	Coefficiente de financiación
80.09.00.39	0,00	0,00	0,00	0,00	0,00	100,00
80.09.00.40	0,00	0,00	0,00	0,00	0,00	100,00
80.09.00.41	0,00	0,00	0,00	0,00	0,00	100,00
80.09.00.42	0,00	0,00	0,00	0,00	0,00	100,00
80.09.00.43	0,00	0,00	0,00	0,00	0,00	100,00
80.09.00.44	0,00	0,00	0,00	0,00	0,00	100,00
80.09.00.45	0,00	0,00	0,00	0,00	0,00	100,00
80.09.00.46	0,00	0,00	0,00	0,00	0,00	100,00
80.09.00.47	0,00	0,00	0,00	0,00	0,00	100,00
80.09.00.48	0,00	0,00	0,00	0,00	0,00	100,00
80.09.00.49	0,00	0,00	0,00	0,00	0,00	100,00
80.09.00.50	0,00	0,00	0,00	0,00	0,00	100,00
80.09.00.51	0,00	0,00	0,00	0,00	0,00	100,00
80.09.00.52	0,00	0,00	0,00	0,00	0,00	100,00
80.09.00.53	0,00	0,00	0,00	0,00	0,00	100,00
80.09.00.54	0,00	0,00	0,00	0,00	0,00	100,00
80.09.00.55	0,00	0,00	0,00	0,00	0,00	100,00
80.09.00.56	0,00	0,00	0,00	0,00	0,00	100,00
80.09.00.57	0,00	0,00	0,00	0,00	0,00	100,00
80.09.00.58	0,00	0,00	0,00	0,00	0,00	100,00
80.09.00.59	0,00	0,00	0,00	0,00	0,00	100,00
80.09.00.60	0,00	0,00	0,00	0,00	0,00	100,00
80.09.00.61	0,00	0,00	0,00	0,00	0,00	100,00

**DESVIACIONES DE FINANCIACIÓN DEL EJERCICIO 2013**

Orgánica	Dchos. Rec. Netos	Obligaciones Reconocidas	Desviación Positiva	Desviación Negativa	Total Desviaciones	Coefficiente de financiación
80.09.00.62	0,00	0,00	0,00	0,00	0,00	100,00
80.09.00.63	0,00	0,00	0,00	0,00	0,00	100,00
80.09.00.64	0,00	0,00	0,00	0,00	0,00	100,00
80.09.00.65	0,00	0,00	0,00	0,00	0,00	100,00
80.09.00.66	0,00	0,00	0,00	0,00	0,00	100,00
80.09.00.67	0,00	0,00	0,00	0,00	0,00	100,00
80.09.00.68	0,00	0,00	0,00	0,00	0,00	100,00
80.09.00.69	0,00	0,00	0,00	0,00	0,00	100,00
80.09.00.70	0,00	0,00	0,00	0,00	0,00	100,00
80.09.00.71	0,00	0,00	0,00	0,00	0,00	100,00
80.09.00.72	0,00	0,00	0,00	0,00	0,00	100,00
80.09.00.73	0,00	0,00	0,00	0,00	0,00	100,00
80.09.00.74	0,00	0,00	0,00	0,00	0,00	100,00
80.09.00.75	0,00	0,00	0,00	0,00	0,00	100,00
80.09.00.76	0,00	0,00	0,00	0,00	0,00	100,00
80.09.00.77	0,00	0,00	0,00	0,00	0,00	100,00
80.09.00.78	0,00	0,00	0,00	0,00	0,00	100,00
80.09.00.79	0,00	0,00	0,00	0,00	0,00	100,00
80.09.00.80	0,00	0,00	0,00	0,00	0,00	100,00
80.09.00.81	0,00	0,00	0,00	0,00	0,00	100,00
80.09.00.82	0,00	0,00	0,00	0,00	0,00	100,00
80.09.00.83	0,00	0,00	0,00	0,00	0,00	100,00
80.09.00.84	0,00	0,00	0,00	0,00	0,00	100,00

**DESVIACIONES DE FINANCIACIÓN DEL EJERCICIO 2013**

Orgánica	Dchos. Rec. Netos	Obligaciones Reconocidas	Desviación Positiva	Desviación Negativa	Total Desviaciones	Coefficiente de financiación
80.09.00.85	0,00	0,00	0,00	0,00	0,00	100,00
80.09.00.86	0,00	0,00	0,00	0,00	0,00	100,00
80.09.00.87	0,00	0,00	0,00	0,00	0,00	100,00
80.09.00.88	0,00	0,00	0,00	0,00	0,00	100,00
80.09.00.99	0,00	0,00	0,00	0,00	0,00	100,00
80.09.01	0,00	0,00	0,00	0,00	0,00	100,00
80.09.01.00	0,00	0,00	0,00	0,00	0,00	100,00
80.09.01.01	0,00	0,00	0,00	0,00	0,00	100,00
80.09.01.02	0,00	0,00	0,00	0,00	0,00	100,00
80.09.01.03	0,00	0,00	0,00	0,00	0,00	100,00
80.09.01.04	0,00	0,00	0,00	0,00	0,00	100,00
80.09.01.05	0,00	0,00	0,00	0,00	0,00	100,00
80.09.01.06	0,00	0,00	0,00	0,00	0,00	100,00
80.09.01.07	0,00	0,00	0,00	0,00	0,00	100,00
80.09.01.08	0,00	0,00	0,00	0,00	0,00	100,00
80.09.01.09	0,00	0,00	0,00	0,00	0,00	100,00
80.09.01.10	0,00	0,00	0,00	0,00	0,00	100,00
80.09.01.11	0,00	0,00	0,00	0,00	0,00	100,00
80.09.01.12	0,00	0,00	0,00	0,00	0,00	100,00
80.09.01.13	0,00	0,00	0,00	0,00	0,00	100,00
80.09.01.14	0,00	0,00	0,00	0,00	0,00	100,00
80.09.01.15	0,00	0,00	0,00	0,00	0,00	100,00
80.09.01.16	0,00	0,00	0,00	0,00	0,00	100,00

**DESVIACIONES DE FINANCIACIÓN DEL EJERCICIO 2013**

Orgánica	Dchos. Rec. Netos	Obligaciones Reconocidas	Desviación Positiva	Desviación Negativa	Total Desviaciones	Coefficiente de financiación
80.09.01.17	0,00	5.409,60	0,00	5.409,60	-5.409,60	100,00
80.09.01.18	0,00	0,00	0,00	0,00	0,00	100,00
80.09.01.19	0,00	0,00	0,00	0,00	0,00	100,00
80.09.01.20	0,00	14.313,65	0,00	14.313,65	-14.313,65	100,00
80.09.01.21	0,00	3.276,26	0,00	3.276,26	-3.276,26	100,00
80.09.01.22	0,00	0,00	0,00	0,00	0,00	100,00
80.09.01.23	0,00	0,00	0,00	0,00	0,00	100,00
80.09.01.24	0,00	0,00	0,00	0,00	0,00	100,00
80.09.01.25	0,00	0,00	0,00	0,00	0,00	100,00
80.09.01.26	0,00	0,00	0,00	0,00	0,00	100,00
80.09.01.27	0,00	0,00	0,00	0,00	0,00	100,00
80.09.01.28	0,00	0,00	0,00	0,00	0,00	100,00
80.09.01.29	0,00	0,00	0,00	0,00	0,00	100,00
80.09.01.30	0,00	33.328,48	0,00	33.328,48	-33.328,48	100,00
80.09.01.31	0,00	33.401,53	0,00	33.401,53	-33.401,53	100,00
80.09.01.32	0,00	35.516,72	0,00	35.516,72	-35.516,72	100,00
80.09.01.33	0,00	0,00	0,00	0,00	0,00	100,00
80.09.01.34	0,00	13.426,59	0,00	13.426,59	-13.426,59	100,00
80.09.01.35	0,00	18.132,08	0,00	18.132,08	-18.132,08	100,00
80.09.01.36	0,00	5.938,07	0,00	5.938,07	-5.938,07	100,00
80.09.01.37	0,00	0,00	0,00	0,00	0,00	100,00
80.09.01.38	0,00	0,00	0,00	0,00	0,00	100,00
80.09.01.39	0,00	0,00	0,00	0,00	0,00	100,00

**DESVIACIONES DE FINANCIACIÓN DEL EJERCICIO 2013**

Orgánica	Dchos. Rec. Netos	Obligaciones Reconocidas	Desviación Positiva	Desviación Negativa	Total Desviaciones	Coefficiente de financiación
80.09.01.40	0,00	0,00	0,00	0,00	0,00	100,00
80.09.01.41	0,00	0,00	0,00	0,00	0,00	100,00
80.09.01.42	0,00	0,00	0,00	0,00	0,00	100,00
80.09.01.43	0,00	0,00	0,00	0,00	0,00	100,00
80.09.01.44	0,00	0,00	0,00	0,00	0,00	100,00
80.09.01.45	0,00	0,00	0,00	0,00	0,00	100,00
80.09.01.46	0,00	0,00	0,00	0,00	0,00	100,00
80.09.01.47	0,00	0,00	0,00	0,00	0,00	100,00
80.09.01.48	0,00	0,00	0,00	0,00	0,00	100,00
80.09.01.49	0,00	0,00	0,00	0,00	0,00	100,00
80.09.01.50	0,00	6.546,65	0,00	6.546,65	-6.546,65	100,00
80.09.01.51	0,00	58,17	0,00	58,17	-58,17	100,00
80.09.01.52	0,00	5.960,71	0,00	5.960,71	-5.960,71	100,00
80.09.01.53	0,00	0,00	0,00	0,00	0,00	100,00
80.09.01.54	0,00	0,00	0,00	0,00	0,00	100,00
80.09.01.55	0,00	0,00	0,00	0,00	0,00	100,00
80.09.01.56	0,00	0,00	0,00	0,00	0,00	100,00
80.09.01.57	0,00	0,00	0,00	0,00	0,00	100,00
80.09.01.58	0,00	14.105,85	0,00	14.105,85	-14.105,85	100,00
80.09.01.59	0,00	24.112,16	0,00	24.112,16	-24.112,16	100,00
80.09.01.60	0,00	4.500,05	0,00	4.500,05	-4.500,05	100,00
80.09.01.61	7.172,49	7.191,42	0,00	18,93	-18,93	100,00
80.09.01.62	0,00	0,00	0,00	0,00	0,00	100,00



**DESVIACIONES DE FINANCIACIÓN DEL EJERCICIO 2013**

Orgánica	Dchos. Rec. Netos	Obligaciones Reconocidas	Desviación Positiva	Desviación Negativa	Total Desviaciones	Coefficiente de financiación
80.09.01.63	0,00	3.373,92	0,00	3.373,92	-3.373,92	100,00
80.09.01.64	0,00	5.905,00	0,00	5.905,00	-5.905,00	100,00
80.09.01.65	0,00	27.197,06	0,00	27.197,06	-27.197,06	100,00
80.09.01.66	0,00	30.851,48	0,00	30.851,48	-30.851,48	100,00
80.09.01.67	0,00	40.784,40	0,00	40.784,40	-40.784,40	100,00
80.09.01.68	0,00	26.552,81	0,00	26.552,81	-26.552,81	100,00
80.09.01.69	0,00	43.476,52	0,00	43.476,52	-43.476,52	100,00
80.09.01.70	0,00	250,00	0,00	250,00	-250,00	100,00
80.09.01.71	0,00	0,00	0,00	0,00	0,00	100,00
80.09.01.72	0,00	0,00	0,00	0,00	0,00	100,00
80.09.01.73	0,00	0,00	0,00	0,00	0,00	100,00
80.09.01.74	21.684,43	23.682,95	0,00	1.998,52	-1.998,52	100,00
80.09.01.75	0,00	0,00	0,00	0,00	0,00	100,00
80.09.01.76	0,00	0,00	0,00	0,00	0,00	100,00
80.09.01.77	0,00	0,00	0,00	0,00	0,00	100,00
80.09.01.78	0,00	0,00	0,00	0,00	0,00	100,00
80.09.01.79	0,00	0,00	0,00	0,00	0,00	100,00
80.09.01.80	0,00	0,00	0,00	0,00	0,00	100,00
80.09.01.81	0,00	4.446,30	0,00	4.446,30	-4.446,30	100,00
80.09.01.82	0,00	56.789,56	0,00	56.789,56	-56.789,56	100,00
80.09.01.83	0,00	44.215,80	0,00	44.215,80	-44.215,80	100,00
80.09.01.84	0,00	6.821,66	0,00	6.821,66	-6.821,66	100,00
80.09.01.85	0,00	41.669,31	0,00	41.669,31	-41.669,31	100,00

**DESVIACIONES DE FINANCIACIÓN DEL EJERCICIO 2013**

Orgánica	Dchos. Rec. Netos	Obligaciones Reconocidas	Desviación Positiva	Desviación Negativa	Total Desviaciones	Coefficiente de financiación
80.09.01.86	2.344,10	35.528,19	0,00	33.184,09	-33.184,09	100,00
80.09.01.87	19.773,17	27.535,79	0,00	7.762,62	-7.762,62	100,00
80.09.01.88	0,00	25.735,64	0,00	25.735,64	-25.735,64	100,00
80.09.01.89	0,00	33.818,88	0,00	33.818,88	-33.818,88	100,00
80.09.01.90	0,00	41.290,31	0,00	41.290,31	-41.290,31	100,00
80.09.01.91	0,00	6.594,13	0,00	6.594,13	-6.594,13	100,00
80.09.01.92	0,00	6.141,81	0,00	6.141,81	-6.141,81	100,00
80.09.01.93	0,00	6.484,55	0,00	6.484,55	-6.484,55	100,00
80.09.01.94	0,00	0,00	0,00	0,00	0,00	100,00
80.09.01.95	3.850,00	111.914,04	0,00	108.064,04	-108.064,04	100,00
80.09.01.96	0,00	951,51	0,00	951,51	-951,51	100,00
80.09.01.97	0,00	5.995,29	0,00	5.995,29	-5.995,29	100,00
80.09.01.98	0,00	6.800,00	0,00	6.800,00	-6.800,00	100,00
80.09.01.99	0,00	20.595,51	0,00	20.595,51	-20.595,51	100,00
80.09.02	0,00	0,00	0,00	0,00	0,00	100,00
80.09.02.00	0,00	26.557,03	0,00	26.557,03	-26.557,03	100,00
80.09.02.01	0,00	2.634,31	0,00	2.634,31	-2.634,31	100,00
80.09.02.02	0,00	15.958,94	0,00	15.958,94	-15.958,94	100,00
80.09.02.03	0,00	22.814,60	0,00	22.814,60	-22.814,60	100,00
80.09.02.04	0,00	23.720,99	0,00	23.720,99	-23.720,99	100,00
80.09.02.05	0,00	2.520,63	0,00	2.520,63	-2.520,63	100,00
80.09.02.06	0,00	44.883,88	0,00	44.883,88	-44.883,88	100,00
80.09.02.07	0,00	2.118,08	0,00	2.118,08	-2.118,08	100,00

**DESVIACIONES DE FINANCIACIÓN DEL EJERCICIO 2013**

Orgánica	Dchos. Rec. Nétos	Obligaciones Reconocidas	Desviación Positiva	Desviación Negativa	Total Desviaciones	Coefficiente de financiación
80.09.02.08	0,00	0,00	0,00	0,00	0,00	100,00
80.09.02.09	0,00	0,00	0,00	0,00	0,00	100,00
80.09.02.10	0,00	0,00	0,00	0,00	0,00	100,00
80.09.02.11	0,00	0,00	0,00	0,00	0,00	100,00
80.09.02.12	0,00	0,00	0,00	0,00	0,00	100,00
80.09.02.13	25.000,00	5.375,62	19.624,38	0,00	19.624,38	100,00
80.09.02.14	0,00	12.651,68	0,00	12.651,68	-12.651,68	100,00
80.09.02.15	46.570,00	38.184,30	8.385,70	0,00	8.385,70	100,00
80.09.02.16	0,00	843,85	0,00	843,85	-843,85	100,00
80.09.02.17	12.335,06	5.941,65	6.393,41	0,00	6.393,41	100,00
80.09.02.18	43.686,25	32.206,35	11.479,90	0,00	11.479,90	100,00
80.09.02.19	28.777,71	25.859,47	2.918,24	0,00	2.918,24	100,00
80.09.02.20	38.350,00	29.616,54	8.733,46	0,00	8.733,46	100,00
80.09.02.21	8.173,35	4.666,59	3.506,76	0,00	3.506,76	100,00
80.09.02.22	13.437,50	7.151,56	6.285,94	0,00	6.285,94	100,00
80.09.02.23	62.874,25	30.677,24	32.197,01	0,00	32.197,01	100,00
80.09.02.24	2.805,12	5.957,99	0,00	3.152,87	-3.152,87	100,00
80.09.02.25	6.400,00	6.583,26	0,00	183,26	-183,26	100,00
80.09.02.26	4.480,00	5.360,73	0,00	880,73	-880,73	100,00
80.09.02.27	5.280,00	4.607,32	672,68	0,00	672,68	100,00
80.09.02.28	14.080,00	12.613,25	1.466,75	0,00	1.466,75	100,00
80.09.02.29	13.223,04	8.772,09	4.450,95	0,00	4.450,95	100,00
80.09.02.30	5.376,00	9.643,53	0,00	4.267,53	-4.267,53	100,00

**DESVIACIONES DE FINANCIACIÓN DEL EJERCICIO 2013**

Orgánica	Dchos. Rec. Netos	Obligaciones Reconocidas	Desviación Positiva	Desviación Negativa	Total Desviaciones	Coefficiente de financiación
80.09.02.31	25.248,00	74.352,21	0,00	49.104,21	-49.104,21	100,00
80.09.02.32	7.872,00	32.154,57	0,00	24.282,57	-24.282,57	100,00
80.09.02.33	10.368,00	27.817,64	0,00	17.449,64	-17.449,64	100,00
80.09.02.34	12.500,00	10.878,62	1.621,38	0,00	1.621,38	100,00
80.09.02.35	18.475,00	41.548,34	0,00	23.073,34	-23.073,34	100,00
80.09.02.36	31.786,75	27.561,28	4.225,47	0,00	4.225,47	100,00
80.09.02.37	25.600,00	8.923,57	16.676,43	0,00	16.676,43	100,00
80.09.02.38	16.640,00	1.214,74	15.425,26	0,00	15.425,26	100,00
80.09.02.39	32.640,00	2.358,21	30.281,79	0,00	30.281,79	100,00
80.09.02.40	51.200,00	6.943,31	44.256,69	0,00	44.256,69	100,00
80.09.02.41	64.223,79	41.661,98	22.561,81	0,00	22.561,81	100,00
80.09.02.42	0,00	7.421,38	0,00	7.421,38	-7.421,38	100,00
80.09.02.43	0,00	0,00	0,00	0,00	0,00	100,00
80.09.02.44	0,00	62.690,11	0,00	62.690,11	-62.690,11	100,00
80.09.02.45	0,00	2.772,67	0,00	2.772,67	-2.772,67	100,00
80.09.02.46	0,00	47.882,15	0,00	47.882,15	-47.882,15	100,00
80.09.02.47	0,00	17.036,77	0,00	17.036,77	-17.036,77	100,00
80.09.02.48	0,00	0,00	0,00	0,00	0,00	100,00
80.09.02.49	0,00	2.097,04	0,00	2.097,04	-2.097,04	100,00
80.09.02.50	28.132,37	5.890,87	22.241,50	0,00	22.241,50	100,00
80.09.02.51	15.315,31	1.451,86	13.863,45	0,00	13.863,45	100,00
80.09.02.52	0,00	5.623,50	0,00	5.623,50	-5.623,50	100,00
80.09.02.53	0,00	16.875,00	0,00	16.875,00	-16.875,00	100,00

**DESVIACIONES DE FINANCIACIÓN DEL EJERCICIO 2013**

Orgánica	Dchos. Rec. Netos	Obligaciones Reconocidas	Desviación Positiva	Desviación Negativa	Total Desviaciones	Coefficiente de financiación
80.09.02.54	0,00	9.514,13	0,00	9.514,13	-9.514,13	100,00
80.09.02.55	32.500,00	103.895,37	0,00	71.395,37	-71.395,37	100,00
80.09.02.56	5.000,00	0,00	5.000,00	0,00	5.000,00	100,00
80.09.02.57	38.000,00	37.525,06	474,94	0,00	474,94	100,00
80.09.02.58	15.296,99	2.310,30	12.986,69	0,00	12.986,69	100,00
80.09.02.59	22.960,00	20.431,35	2.528,65	0,00	2.528,65	100,00
80.09.02.60	2.852,70	1.633,32	1.219,38	0,00	1.219,38	100,00
80.09.02.61	150.000,00	0,00	150.000,00	0,00	150.000,00	100,00
80.09.02.62	23.021,60	1.149,92	21.871,68	0,00	21.871,68	100,00
80.09.02.63	69.887,00	16.759,17	53.127,83	0,00	53.127,83	100,00
80.09.02.64	1.110,00	0,00	1.110,00	0,00	1.110,00	100,00
80.09.02.65	53.443,00	5.364,53	48.078,47	0,00	48.078,47	100,00
80.09.02.66	1.998,00	0,00	1.998,00	0,00	1.998,00	100,00
80.09.02.67	3.885,00	391,54	3.493,46	0,00	3.493,46	100,00
80.09.02.68	3.552,00	0,00	3.552,00	0,00	3.552,00	100,00
80.09.02.69	14.594,00	0,00	14.594,00	0,00	14.594,00	100,00
80.09.02.70	10.023,58	0,00	10.023,58	0,00	10.023,58	100,00
80.09.02.71	7.473,90	0,00	7.473,90	0,00	7.473,90	100,00
80.09.02.72	3.500,00	0,00	3.500,00	0,00	3.500,00	100,00
80.09.02.73	6.435,45	0,00	6.435,45	0,00	6.435,45	100,00
80.09.02.74	8.357,02	0,00	8.357,02	0,00	8.357,02	100,00
80.09.02.75	10.856,58	0,00	10.856,58	0,00	10.856,58	100,00
80.09.02.76	11.876,83	0,00	11.876,83	0,00	11.876,83	100,00

**DESVIACIONES DE FINANCIACIÓN DEL EJERCICIO 2013**

Orgánica	Dchos. Rec. Netos	Obligaciones Reconocidas	Desviación Positiva	Desviación Negativa	Total Desviaciones	Coefficiente de financiación
80.09.02.77	1.876,00	0,00	1.876,00	0,00	1.876,00	100,00
80.09.02.78	7.000,00	0,00	7.000,00	0,00	7.000,00	100,00
80.09.02.79	7.000,00	0,00	7.000,00	0,00	7.000,00	100,00
80.09.03	0,00	0,00	0,00	0,00	0,00	100,00
80.09.04	0,00	0,00	0,00	0,00	0,00	100,00
80.09.05	0,00	0,00	0,00	0,00	0,00	100,00
80.09.06	0,00	0,00	0,00	0,00	0,00	100,00
80.09.07	0,00	0,00	0,00	0,00	0,00	100,00
80.09.08	0,00	0,00	0,00	0,00	0,00	100,00
80.09.09	0,00	0,00	0,00	0,00	0,00	100,00
80.09.10	0,00	0,00	0,00	0,00	0,00	100,00
80.09.11	0,00	0,00	0,00	0,00	0,00	100,00
80.09.12	0,00	0,00	0,00	0,00	0,00	100,00
80.09.13	0,00	0,00	0,00	0,00	0,00	100,00
80.09.14	0,00	0,00	0,00	0,00	0,00	100,00
80.09.15	0,00	0,00	0,00	0,00	0,00	100,00
80.09.16	0,00	0,00	0,00	0,00	0,00	100,00
80.09.17	0,00	0,00	0,00	0,00	0,00	100,00
80.09.18	0,00	0,00	0,00	0,00	0,00	100,00
80.09.19	0,00	0,00	0,00	0,00	0,00	100,00
80.09.20	0,00	0,00	0,00	0,00	0,00	100,00
80.09.21	0,00	0,00	0,00	0,00	0,00	100,00
80.09.22	0,00	0,00	0,00	0,00	0,00	100,00

**DESVIACIONES DE FINANCIACIÓN DEL EJERCICIO 2013**

Orgánica	Dchos. Rec. Netos	Obligaciones Reconocidas	Desviación Positiva	Desviación Negativa	Total Desviaciones	Coefficiente de financiación
80.09.23	0,00	0,00	0,00	0,00	0,00	100,00
80.09.24	0,00	0,00	0,00	0,00	0,00	100,00
80.09.25	0,00	0,00	0,00	0,00	0,00	100,00
80.09.26	0,00	0,00	0,00	0,00	0,00	100,00
80.09.27	0,00	0,00	0,00	0,00	0,00	100,00
80.09.28	0,00	0,00	0,00	0,00	0,00	100,00
80.09.29	0,00	0,00	0,00	0,00	0,00	100,00
80.09.30	0,00	0,00	0,00	0,00	0,00	100,00
80.09.31	0,00	0,00	0,00	0,00	0,00	100,00
80.09.32	0,00	0,00	0,00	0,00	0,00	100,00
80.09.33	0,00	0,00	0,00	0,00	0,00	100,00
80.09.34	0,00	0,00	0,00	0,00	0,00	100,00
80.09.35	0,00	0,00	0,00	0,00	0,00	100,00
80.09.36	0,00	0,00	0,00	0,00	0,00	100,00
80.09.37	0,00	0,00	0,00	0,00	0,00	100,00
80.09.38	0,00	0,00	0,00	0,00	0,00	100,00
80.09.39	0,00	0,00	0,00	0,00	0,00	100,00
80.09.40	0,00	0,00	0,00	0,00	0,00	100,00
80.09.41	0,00	0,00	0,00	0,00	0,00	100,00
80.09.42	0,00	0,00	0,00	0,00	0,00	100,00
80.09.43	0,00	0,00	0,00	0,00	0,00	100,00
80.09.44	0,00	0,00	0,00	0,00	0,00	100,00
80.09.45.00	0,00	0,00	0,00	0,00	0,00	100,00

**DESVIACIONES DE FINANCIACIÓN DEL EJERCICIO 2013**

Orgánica	Dchos. Rec. Netos	Obligaciones Reconocidas	Desviación Positiva	Desviación Negativa	Total Desviaciones	Coefficiente de financiación
80.09.45.01	0,00	1.149,03	0,00	1.149,03	-1.149,03	100,00
80.09.45.02	0,00	0,00	0,00	0,00	0,00	100,00
80.09.45.03	0,00	0,00	0,00	0,00	0,00	100,00
80.09.45.04	0,00	0,00	0,00	0,00	0,00	100,00
80.09.45.05	0,00	0,00	0,00	0,00	0,00	100,00
80.09.45.06	0,00	0,00	0,00	0,00	0,00	100,00
80.09.45.07	0,00	0,00	0,00	0,00	0,00	100,00
80.09.45.08	0,00	0,00	0,00	0,00	0,00	100,00
80.09.45.09	0,00	0,00	0,00	0,00	0,00	100,00
80.09.46	0,00	0,00	0,00	0,00	0,00	100,00
80.09.47	0,00	0,00	0,00	0,00	0,00	100,00
80.09.48	0,00	0,00	0,00	0,00	0,00	100,00
80.09.49	0,00	0,00	0,00	0,00	0,00	100,00
80.09.50	0,00	0,00	0,00	0,00	0,00	100,00
80.09.51	0,00	0,00	0,00	0,00	0,00	100,00
80.09.52	0,00	0,00	0,00	0,00	0,00	100,00
80.09.53	0,00	0,00	0,00	0,00	0,00	100,00
80.09.54	0,00	0,00	0,00	0,00	0,00	100,00
80.09.55	0,00	0,00	0,00	0,00	0,00	100,00
80.09.56	0,00	0,00	0,00	0,00	0,00	100,00
80.09.57	0,00	0,00	0,00	0,00	0,00	100,00
80.09.58	0,00	0,00	0,00	0,00	0,00	100,00
80.09.59	0,00	0,00	0,00	0,00	0,00	100,00



**DESVIACIONES DE FINANCIACIÓN DEL EJERCICIO 2013**

Orgánica	Dchos. Rec. Netos	Obligaciones Reconocidas	Desviación Positiva	Desviación Negativa	Total Desviaciones	Coefficiente de financiación
80.09.60	0,00	0,00	0,00	0,00	0,00	100,00
80.09.61	0,00	0,00	0,00	0,00	0,00	100,00
80.09.62	0,00	0,00	0,00	0,00	0,00	100,00
80.09.63	0,00	0,00	0,00	0,00	0,00	100,00
80.09.64	0,00	0,00	0,00	0,00	0,00	100,00
80.09.65	0,00	0,00	0,00	0,00	0,00	100,00
80.09.66	0,00	0,00	0,00	0,00	0,00	100,00
80.09.67	0,00	5.100,97	0,00	5.100,97	-5.100,97	100,00
80.09.68	0,00	0,00	0,00	0,00	0,00	100,00
80.09.69	0,00	0,00	0,00	0,00	0,00	100,00
80.09.70	0,00	0,00	0,00	0,00	0,00	100,00
80.09.71	0,00	0,00	0,00	0,00	0,00	100,00
80.09.72	0,00	0,00	0,00	0,00	0,00	100,00
80.09.73	0,00	0,00	0,00	0,00	0,00	100,00
80.09.74	0,00	0,00	0,00	0,00	0,00	100,00
80.09.75	0,00	0,00	0,00	0,00	0,00	100,00
80.09.76	0,00	0,00	0,00	0,00	0,00	100,00
80.09.77	0,00	0,00	0,00	0,00	0,00	100,00
80.09.78	0,00	0,00	0,00	0,00	0,00	100,00
80.09.79	0,00	0,00	0,00	0,00	0,00	100,00
80.09.80	0,00	0,00	0,00	0,00	0,00	100,00
80.09.81	0,00	0,00	0,00	0,00	0,00	100,00
80.09.82	0,00	0,00	0,00	0,00	0,00	100,00

**DESVIACIONES DE FINANCIACIÓN DEL EJERCICIO 2013**

Orgánica	Dchos. Rec. Netos	Obligaciones Reconocidas	Desviación Positiva	Desviación Negativa	Total Desviaciones	Coefficiente de financiación
80.09.83	0,00	0,00	0,00	0,00	0,00	100,00
80.09.84	0,00	0,00	0,00	0,00	0,00	100,00
80.09.85	0,00	0,00	0,00	0,00	0,00	100,00
80.09.86	0,00	0,00	0,00	0,00	0,00	100,00
80.09.87	0,00	0,00	0,00	0,00	0,00	100,00
80.09.88	0,00	0,00	0,00	0,00	0,00	100,00
80.09.89	0,00	0,00	0,00	0,00	0,00	100,00
80.09.90	0,00	0,00	0,00	0,00	0,00	100,00
80.09.91	0,00	0,00	0,00	0,00	0,00	100,00
80.09.92	0,00	0,00	0,00	0,00	0,00	100,00
80.09.93	0,00	0,00	0,00	0,00	0,00	100,00
80.09.94	0,00	0,00	0,00	0,00	0,00	100,00
80.09.95	0,00	0,00	0,00	0,00	0,00	100,00
80.09.96	0,00	0,00	0,00	0,00	0,00	100,00
80.09.97	0,00	0,00	0,00	0,00	0,00	100,00
80.09.98	0,00	0,00	0,00	0,00	0,00	100,00
80.09.99	0,00	0,00	0,00	0,00	0,00	100,00
80.10.00	0,00	0,00	0,00	0,00	0,00	100,00
80.10.01	0,00	0,00	0,00	0,00	0,00	100,00
80.10.02	0,00	0,00	0,00	0,00	0,00	100,00
80.10.03	0,00	0,00	0,00	0,00	0,00	100,00
80.10.04	0,00	0,00	0,00	0,00	0,00	100,00
80.10.05	0,00	0,00	0,00	0,00	0,00	48,00

**DESVIACIONES DE FINANCIACIÓN DEL EJERCICIO 2013**

Orgánica	Dchos. Rec. Netos	Obligaciones Reconocidas	Desviación Positiva	Desviación Negativa	Total Desviaciones	Coefficiente de financiación
80.10.06	0,00	0,00	0,00	0,00	0,00	100,00
80.10.07	0,00	0,00	0,00	0,00	0,00	100,00
80.10.09	0,00	0,00	0,00	0,00	0,00	100,00
80.10.11	0,00	0,00	0,00	0,00	0,00	100,00
80.10.13	0,00	1,67	0,00	1,67	-1,67	100,00
80.10.14	0,00	0,00	0,00	0,00	0,00	100,00
80.10.15	0,00	0,00	0,00	0,00	0,00	100,00
80.10.16	0,00	0,00	0,00	0,00	0,00	100,00
80.10.18	0,00	0,00	0,00	0,00	0,00	100,00
80.10.19	0,00	0,00	0,00	0,00	0,00	100,00
80.10.20	0,00	0,00	0,00	0,00	0,00	100,00
80.10.22	0,00	0,00	0,00	0,00	0,00	100,00
80.10.23	0,00	0,00	0,00	0,00	0,00	100,00
80.10.24	157.764,94	0,00	157.764,94	0,00	157.764,94	100,00
80.10.26	0,00	0,00	0,00	0,00	0,00	100,00
80.10.28	0,00	0,00	0,00	0,00	0,00	100,00
80.10.29	0,00	0,00	0,00	0,00	0,00	100,00
80.10.30	0,00	0,00	0,00	0,00	0,00	100,00
80.10.31	0,00	0,00	0,00	0,00	0,00	100,00
80.10.32	0,00	0,00	0,00	0,00	0,00	100,00
80.10.33	0,00	0,00	0,00	0,00	0,00	100,00
80.10.34	0,00	0,00	0,00	0,00	0,00	100,00
80.10.35	0,00	0,00	0,00	0,00	0,00	100,00

**DESVIACIONES DE FINANCIACIÓN DEL EJERCICIO 2013**

Orgánica	Dchos. Rec. Netos	Obligaciones Reconocidas	Desviación Positiva	Desviación Negativa	Total Desviaciones	Coefficiente de financiación
80.10.36	0,00	0,00	0,00	0,00	0,00	100,00
80.10.37	0,00	0,00	0,00	0,00	0,00	100,00
80.10.38	0,00	0,00	0,00	0,00	0,00	100,00
80.10.39	0,00	0,00	0,00	0,00	0,00	100,00
80.10.40	0,00	3.172,80	0,00	3.172,80	-3.172,80	100,00
80.10.41	0,00	0,00	0,00	0,00	0,00	100,00
80.10.42	5.669,51	0,00	5.669,51	0,00	5.669,51	100,00
80.10.43	0,00	856,07	0,00	856,07	-856,07	100,00
80.10.44	0,00	5.593,50	0,00	5.593,50	-5.593,50	100,00
80.10.45	10.208,28	0,00	10.208,28	0,00	10.208,28	100,00
80.10.46.00	49.723,04	35.446,70	14.276,34	0,00	14.276,34	100,00
80.10.46.01	1.720,00	5.863,12	0,00	4.143,12	-4.143,12	100,00
80.10.46.02	1.720,00	1.460,27	259,73	0,00	259,73	100,00
80.10.46.03	0,00	0,00	0,00	0,00	0,00	100,00
80.10.46.04	0,00	0,00	0,00	0,00	0,00	100,00
80.10.46.05	1.616,80	3.422,55	0,00	1.805,75	-1.805,75	100,00
80.10.46.06	1.178,46	4.484,07	0,00	3.305,61	-3.305,61	100,00
80.10.46.07	1.616,80	7.792,22	0,00	6.175,42	-6.175,42	100,00
80.10.46.08	2.205,12	2.252,38	0,00	47,26	-47,26	100,00
80.10.46.09	1.178,46	1.762,16	0,00	583,70	-583,70	100,00
80.10.46.10	1.178,46	1.214,71	0,00	36,25	-36,25	100,00
80.10.46.11	101,80	2.549,70	0,00	2.447,90	-2.447,90	100,00
80.10.46.12	1.716,80	3.245,79	0,00	1.528,99	-1.528,99	100,00

**DESVIACIONES DE FINANCIACIÓN DEL EJERCICIO 2013**

Orgánica	Dchos. Rec. Netos	Obligaciones Reconocidas	Desviación Positiva	Desviación Negativa	Total Desviaciones	Coefficiente de financiación
80.10.46.13	640,13	4.660,81	0,00	4.020,68	-4.020,68	100,00
80.10.46.14	650,13	7.305,75	0,00	6.655,62	-6.655,62	100,00
80.10.46.15	0,00	49,71	0,00	49,71	-49,71	100,00
80.10.46.16	0,00	2.641,80	0,00	2.641,80	-2.641,80	100,00
80.10.46.17	0,00	482,64	0,00	482,64	-482,64	100,00
80.10.47	0,00	4.714,28	0,00	4.714,28	-4.714,28	100,00
80.10.48	0,00	4.519,38	0,00	4.519,38	-4.519,38	100,00
80.10.49	0,00	27.074,25	0,00	27.074,25	-27.074,25	100,00
80.10.50	0,00	0,00	0,00	0,00	0,00	100,00
80.10.51	0,00	0,00	0,00	0,00	0,00	100,00
80.10.52	0,00	46.400,89	0,00	46.400,89	-46.400,89	100,00
80.10.53	19.875,00	28.345,49	0,00	8.470,49	-8.470,49	100,00
80.10.54	5.393,84	1.138,19	4.255,65	0,00	4.255,65	100,00
80.10.55	2.920,00	2.920,00	0,00	0,00	0,00	100,00
80.10.57	207.777,27	0,00	207.777,27	0,00	207.777,27	100,00
80.11.00	0,00	0,00	0,00	0,00	0,00	100,00
80.11.02	0,00	0,00	0,00	0,00	0,00	100,00
80.11.03	0,00	0,00	0,00	0,00	0,00	100,00
80.11.04	0,00	0,00	0,00	0,00	0,00	100,00
80.11.05	0,00	0,00	0,00	0,00	0,00	100,00
80.11.06	0,00	0,00	0,00	0,00	0,00	100,00
80.11.07	0,00	0,00	0,00	0,00	0,00	100,00
80.11.08	0,00	0,00	0,00	0,00	0,00	100,00

**DESVIACIONES DE FINANCIACIÓN DEL EJERCICIO 2013**

Orgánica	Dchos. Rec. Netos	Obligaciones Reconocidas	Desviación Positiva	Desviación Negativa	Total Desviaciones	Coefficiente de financiación
80.11.09	0,00	0,00	0,00	0,00	0,00	100,00
80.11.10	0,00	0,00	0,00	0,00	0,00	100,00
80.11.11	0,00	0,00	0,00	0,00	0,00	100,00
80.11.12	0,00	0,00	0,00	0,00	0,00	100,00
80.11.13	0,00	0,00	0,00	0,00	0,00	100,00
80.11.14	0,00	0,00	0,00	0,00	0,00	100,00
80.11.15	0,00	0,00	0,00	0,00	0,00	100,00
80.11.16	0,00	0,00	0,00	0,00	0,00	100,00
80.11.17	0,00	0,00	0,00	0,00	0,00	100,00
80.11.19	0,00	0,00	0,00	0,00	0,00	100,00
80.11.20	0,00	0,00	0,00	0,00	0,00	100,00
80.11.21	0,00	0,00	0,00	0,00	0,00	100,00
80.11.22	0,00	0,00	0,00	0,00	0,00	100,00
80.11.23	0,00	0,00	0,00	0,00	0,00	100,00
80.11.24	0,00	0,00	0,00	0,00	0,00	100,00
80.11.25	0,00	0,00	0,00	0,00	0,00	100,00
80.11.26	0,00	0,00	0,00	0,00	0,00	100,00
80.11.27	0,00	0,00	0,00	0,00	0,00	100,00
80.11.28	0,00	0,00	0,00	0,00	0,00	100,00
80.11.29	0,00	0,00	0,00	0,00	0,00	100,00
80.11.30	0,00	0,00	0,00	0,00	0,00	100,00
80.11.31	0,00	0,00	0,00	0,00	0,00	100,00
80.11.32	0,00	0,00	0,00	0,00	0,00	100,00

**DESVIACIONES DE FINANCIACIÓN DEL EJERCICIO 2013**

Orgánica	Dchos. Rec. Netos	Obligaciones Reconocidas	Desviación Positiva	Desviación Negativa	Total Desviaciones	Coefficiente de financiación
80.11.33	0,00	0,00	0,00	0,00	0,00	100,00
80.11.34	0,00	0,00	0,00	0,00	0,00	100,00
80.11.35	0,00	0,00	0,00	0,00	0,00	100,00
80.11.37	0,00	0,00	0,00	0,00	0,00	100,00
80.11.38	0,00	0,00	0,00	0,00	0,00	100,00
80.11.39	0,00	0,00	0,00	0,00	0,00	100,00
80.11.40	0,00	0,00	0,00	0,00	0,00	100,00
80.11.41	0,00	0,00	0,00	0,00	0,00	100,00
80.11.42	0,00	0,00	0,00	0,00	0,00	100,00
80.11.43	0,00	0,00	0,00	0,00	0,00	100,00
80.11.44	0,00	0,00	0,00	0,00	0,00	100,00
80.11.45	0,00	2.829,87	0,00	2.829,87	-2.829,87	100,00
80.11.47	0,00	0,00	0,00	0,00	0,00	100,00
80.11.48	0,00	0,00	0,00	0,00	0,00	100,00
80.11.49	0,00	0,00	0,00	0,00	0,00	100,00
80.11.51	0,00	0,00	0,00	0,00	0,00	100,00
80.11.52	0,00	0,00	0,00	0,00	0,00	100,00
80.11.53	0,00	0,00	0,00	0,00	0,00	100,00
80.11.54	0,00	0,00	0,00	0,00	0,00	100,00
80.11.55	0,00	0,00	0,00	0,00	0,00	100,00
80.11.56	0,00	0,00	0,00	0,00	0,00	100,00
80.11.57	0,00	0,00	0,00	0,00	0,00	100,00
80.11.58	0,00	0,00	0,00	0,00	0,00	100,00

**DESVIACIONES DE FINANCIACIÓN DEL EJERCICIO 2013**

Orgánica	Dchos. Rec. Netos	Obligaciones Reconocidas	Desviación Positiva	Desviación Negativa	Total Desviaciones	Coefficiente de financiación
80.11.59	0,00	0,00	0,00	0,00	0,00	100,00
80.11.60	0,00	0,00	0,00	0,00	0,00	100,00
80.11.61	0,00	0,00	0,00	0,00	0,00	100,00
80.11.62	0,00	0,00	0,00	0,00	0,00	100,00
80.11.63	0,00	0,00	0,00	0,00	0,00	100,00
80.11.64	0,00	0,00	0,00	0,00	0,00	100,00
80.11.65	0,00	7.227,14	0,00	7.227,14	-7.227,14	100,00
80.11.66	0,00	47,92	0,00	47,92	-47,92	100,00
80.11.67	0,00	448,14	0,00	448,14	-448,14	100,00
80.11.68	0,00	0,00	0,00	0,00	0,00	100,00
80.11.69	0,00	0,56	0,00	0,56	-0,56	100,00
80.11.70	0,00	839,88	0,00	839,88	-839,88	100,00
80.11.71	0,00	6.645,62	0,00	6.645,62	-6.645,62	100,00
80.11.72	0,00	0,00	0,00	0,00	0,00	100,00
80.11.73	0,00	929,52	0,00	929,52	-929,52	100,00
80.11.74	0,00	1.409,26	0,00	1.409,26	-1.409,26	100,00
80.11.75	979,03	2.000,00	0,00	1.020,97	-1.020,97	100,00
80.11.76	0,00	776,95	0,00	776,95	-776,95	100,00
80.11.77	0,00	1.500,00	0,00	1.500,00	-1.500,00	100,00
80.11.78	1.000,00	6.000,00	0,00	5.000,00	-5.000,00	100,00
80.11.79	4.500,00	4.500,00	0,00	0,00	0,00	100,00
80.11.80	8.000,00	8.000,00	0,00	0,00	0,00	100,00
80.11.81	6.000,00	5.999,46	0,54	0,00	0,54	100,00



**DESVIACIONES DE FINANCIACIÓN DEL EJERCICIO 2013**

Orgánica	Dchos. Rec. Netos	Obligaciones Reconocidas	Desviación Positiva	Desviación Negativa	Total Desviaciones	Coefficiente de financiación
80.11.82	2.000,00	0,00	2.000,00	0,00	2.000,00	100,00
80.11.83	10.000,00	0,00	10.000,00	0,00	10.000,00	100,00
80.11.84	4.254,01	4.254,01	0,00	0,00	0,00	100,00
80.12.00.00	0,00	155,44	0,00	155,44	-155,44	100,00
80.12.00.01	0,00	0,00	0,00	0,00	0,00	100,00
80.12.00.02	0,00	0,00	0,00	0,00	0,00	100,00
80.12.00.03	0,00	0,00	0,00	0,00	0,00	100,00
80.12.00.04	0,00	0,00	0,00	0,00	0,00	100,00
80.12.00.05	0,00	0,00	0,00	0,00	0,00	100,00
80.12.00.06	0,00	0,00	0,00	0,00	0,00	100,00
80.12.00.06.00	0,00	0,00	0,00	0,00	0,00	100,00
80.12.00.06.01	0,00	0,00	0,00	0,00	0,00	100,00
80.12.00.06.02	0,00	0,00	0,00	0,00	0,00	100,00
80.12.00.06.03	0,00	0,00	0,00	0,00	0,00	100,00
80.12.00.06.04	0,00	0,00	0,00	0,00	0,00	100,00
80.12.00.06.05	0,00	0,00	0,00	0,00	0,00	100,00
80.12.00.07	0,00	0,00	0,00	0,00	0,00	100,00
80.12.00.08	0,00	0,00	0,00	0,00	0,00	100,00
80.12.00.09	0,00	0,00	0,00	0,00	0,00	100,00
80.12.00.10	0,00	171,20	0,00	171,20	-171,20	100,00
80.12.00.11	0,00	0,00	0,00	0,00	0,00	100,00
80.12.00.12	0,00	0,00	0,00	0,00	0,00	100,00
80.12.00.13	0,00	0,00	0,00	0,00	0,00	100,00

**DESVIACIONES DE FINANCIACIÓN DEL EJERCICIO 2013**

Orgánica	Dchos. Rec. Netos	Obligaciones Reconocidas	Desviación Positiva	Desviación Negativa	Total Desviaciones	Coefficiente de financiación
80.12.00.14	0,00	0,00	0,00	0,00	0,00	100,00
80.12.00.15	0,00	0,00	0,00	0,00	0,00	100,00
80.12.00.16	0,00	0,00	0,00	0,00	0,00	100,00
80.12.00.17	0,00	0,00	0,00	0,00	0,00	100,00
80.12.00.18	0,00	0,00	0,00	0,00	0,00	100,00
80.12.00.19	0,00	0,00	0,00	0,00	0,00	100,00
80.12.00.20	0,00	0,00	0,00	0,00	0,00	100,00
80.12.00.21	0,00	0,00	0,00	0,00	0,00	100,00
80.12.00.22	0,00	0,00	0,00	0,00	0,00	100,00
80.12.00.23	0,00	0,00	0,00	0,00	0,00	100,00
80.12.00.24	0,00	0,00	0,00	0,00	0,00	100,00
80.12.00.25	0,00	199,35	0,00	199,35	-199,35	100,00
80.12.00.26	0,00	0,00	0,00	0,00	0,00	100,00
80.12.00.27	0,00	0,00	0,00	0,00	0,00	100,00
80.12.00.28	0,00	629,46	0,00	629,46	-629,46	100,00
80.12.00.29	0,00	0,00	0,00	0,00	0,00	100,00
80.12.00.30	0,00	0,00	0,00	0,00	0,00	100,00
80.12.00.31	0,00	0,00	0,00	0,00	0,00	100,00
80.12.00.32	0,00	0,00	0,00	0,00	0,00	100,00
80.12.00.33	0,00	0,00	0,00	0,00	0,00	100,00
80.12.00.34	0,00	0,00	0,00	0,00	0,00	100,00
80.12.00.35	0,00	0,00	0,00	0,00	0,00	100,00
80.12.00.36	0,00	0,00	0,00	0,00	0,00	100,00

**DESVIACIONES DE FINANCIACIÓN DEL EJERCICIO 2013**

Orgánica	Dchos. Rec. Netos	Obligaciones Reconocidas	Desviación Positiva	Desviación Negativa	Total Desviaciones	Coefficiente de financiación
80.12.00.37	0,00	0,00	0,00	0,00	0,00	100,00
80.12.00.38	0,00	95,00	0,00	95,00	-95,00	100,00
80.12.00.39	0,00	0,00	0,00	0,00	0,00	100,00
80.12.00.40	0,00	353,49	0,00	353,49	-353,49	100,00
80.12.00.41	0,00	0,00	0,00	0,00	0,00	100,00
80.12.00.42	0,00	0,00	0,00	0,00	0,00	100,00
80.12.00.43	0,00	0,00	0,00	0,00	0,00	100,00
80.12.00.44	0,00	0,00	0,00	0,00	0,00	100,00
80.12.00.45	0,00	0,00	0,00	0,00	0,00	100,00
80.12.00.45.00	0,00	0,00	0,00	0,00	0,00	100,00
80.12.00.46	0,00	0,00	0,00	0,00	0,00	100,00
80.12.00.47	0,00	0,00	0,00	0,00	0,00	100,00
80.12.00.48	0,00	0,00	0,00	0,00	0,00	100,00
80.12.00.49	0,00	0,00	0,00	0,00	0,00	100,00
80.12.00.50	0,00	0,00	0,00	0,00	0,00	100,00
80.12.00.51	0,00	0,00	0,00	0,00	0,00	100,00
80.12.00.52	0,00	0,00	0,00	0,00	0,00	100,00
80.12.00.53	0,00	0,00	0,00	0,00	0,00	100,00
80.12.00.54	0,00	0,00	0,00	0,00	0,00	100,00
80.12.00.55	0,00	0,00	0,00	0,00	0,00	100,00
80.12.00.56	0,00	0,00	0,00	0,00	0,00	100,00
80.12.00.57	0,00	0,00	0,00	0,00	0,00	100,00
80.12.00.58	0,00	0,00	0,00	0,00	0,00	100,00

**DESVIACIONES DE FINANCIACIÓN DEL EJERCICIO 2013**

Orgánica	Dchos. Rec. Netos	Obligaciones Reconocidas	Desviación Positiva	Desviación Negativa	Total Desviaciones	Coefficiente de financiación
80.12.00.59	0,00	0,00	0,00	0,00	0,00	100,00
80.12.00.60	11.778,00	3.801,42	7.976,58	0,00	7.976,58	100,00
80.12.00.61	0,00	0,00	0,00	0,00	0,00	100,00
80.12.00.62	0,00	0,00	0,00	0,00	0,00	100,00
80.12.00.63	0,00	2.180,42	0,00	2.180,42	-2.180,42	100,00
80.12.00.64	0,00	0,00	0,00	0,00	0,00	100,00
80.12.00.65	0,00	0,00	0,00	0,00	0,00	100,00
80.12.00.66	0,00	0,00	0,00	0,00	0,00	100,00
80.12.00.67	0,00	0,00	0,00	0,00	0,00	100,00
80.12.00.68	0,00	0,00	0,00	0,00	0,00	100,00
80.12.00.69	0,00	0,00	0,00	0,00	0,00	100,00
80.12.00.70	0,00	0,00	0,00	0,00	0,00	100,00
80.12.00.71	0,00	0,00	0,00	0,00	0,00	100,00
80.12.00.72	0,00	0,00	0,00	0,00	0,00	100,00
80.12.00.73	1.890,00	0,00	1.890,00	0,00	1.890,00	100,00
80.12.00.74	0,00	0,00	0,00	0,00	0,00	100,00
80.12.00.75	0,00	0,00	0,00	0,00	0,00	100,00
80.12.00.76	0,00	0,00	0,00	0,00	0,00	100,00
80.12.00.77	0,00	1.081,04	0,00	1.081,04	-1.081,04	100,00
80.12.00.78	0,00	0,00	0,00	0,00	0,00	100,00
80.12.00.79	0,00	0,00	0,00	0,00	0,00	100,00
80.12.00.80	0,00	0,00	0,00	0,00	0,00	100,00
80.12.00.81	0,00	0,00	0,00	0,00	0,00	100,00

**DESVIACIONES DE FINANCIACIÓN DEL EJERCICIO 2013**

Orgánica	Dchos. Rec. Netos	Obligaciones Reconocidas	Desviación Positiva	Desviación Negativa	Total Desviaciones	Coefficiente de financiación
80.12.00.82	0,00	0,00	0,00	0,00	0,00	100,00
80.12.00.83	0,00	0,00	0,00	0,00	0,00	100,00
80.12.00.84	0,00	0,00	0,00	0,00	0,00	100,00
80.12.00.85	0,00	0,00	0,00	0,00	0,00	100,00
80.12.00.86	0,00	0,00	0,00	0,00	0,00	100,00
80.12.00.87	0,00	0,00	0,00	0,00	0,00	100,00
80.12.00.88	0,00	0,00	0,00	0,00	0,00	100,00
80.12.00.89	0,00	0,00	0,00	0,00	0,00	100,00
80.12.00.90	0,00	0,00	0,00	0,00	0,00	100,00
80.12.00.91	0,00	0,00	0,00	0,00	0,00	100,00
80.12.00.92	0,00	0,00	0,00	0,00	0,00	100,00
80.12.00.93	0,00	0,00	0,00	0,00	0,00	100,00
80.12.00.94	0,00	0,00	0,00	0,00	0,00	100,00
80.12.00.95	0,00	0,00	0,00	0,00	0,00	100,00
80.12.00.96	0,00	15.120,51	0,00	15.120,51	-15.120,51	100,00
80.12.00.97	0,00	946,56	0,00	946,56	-946,56	100,00
80.12.00.98	0,00	0,00	0,00	0,00	0,00	100,00
80.12.00.99	0,00	2.774,20	0,00	2.774,20	-2.774,20	100,00
80.12.01	0,00	0,00	0,00	0,00	0,00	100,00
80.12.01.00	0,00	0,00	0,00	0,00	0,00	100,00
80.12.01.01	0,00	0,00	0,00	0,00	0,00	100,00
80.12.01.02	0,00	264,81	0,00	264,81	-264,81	100,00
80.12.01.03	0,00	520,29	0,00	520,29	-520,29	100,00

**DESVIACIONES DE FINANCIACIÓN DEL EJERCICIO 2013**

Orgánica	Dchos. Rec. Netos	Obligaciones Reconocidas	Desviación Positiva	Desviación Negativa	Total Desviaciones	Coefficiente de financiación
80.12.01.04	0,00	0,00	0,00	0,00	0,00	100,00
80.12.01.05	0,00	0,00	0,00	0,00	0,00	100,00
80.12.01.06	0,00	1.914,75	0,00	1.914,75	-1.914,75	100,00
80.12.01.07	0,00	0,00	0,00	0,00	0,00	100,00
80.12.01.08	0,00	882,37	0,00	882,37	-882,37	100,00
80.12.01.09	0,00	0,00	0,00	0,00	0,00	100,00
80.12.01.10	0,00	0,00	0,00	0,00	0,00	100,00
80.12.01.11	0,00	0,00	0,00	0,00	0,00	100,00
80.12.01.12	0,00	0,00	0,00	0,00	0,00	100,00
80.12.01.13	0,00	0,00	0,00	0,00	0,00	100,00
80.12.01.14	0,00	0,00	0,00	0,00	0,00	100,00
80.12.01.15	0,00	4.694,52	0,00	4.694,52	-4.694,52	100,00
80.12.01.16	0,00	0,00	0,00	0,00	0,00	100,00
80.12.01.17	0,00	0,00	0,00	0,00	0,00	100,00
80.12.01.18	0,00	0,00	0,00	0,00	0,00	100,00
80.12.01.19	0,00	0,00	0,00	0,00	0,00	100,00
80.12.01.20	0,00	0,00	0,00	0,00	0,00	100,00
80.12.01.21	0,00	0,00	0,00	0,00	0,00	100,00
80.12.01.22	0,00	0,00	0,00	0,00	0,00	100,00
80.12.01.23	0,00	0,00	0,00	0,00	0,00	100,00
80.12.01.24	0,00	0,00	0,00	0,00	0,00	100,00
80.12.01.25	0,00	0,00	0,00	0,00	0,00	100,00
80.12.01.26	0,00	0,00	0,00	0,00	0,00	100,00

**DESVIACIONES DE FINANCIACIÓN DEL EJERCICIO 2013**

Orgánica	Dchos. Rec. Netos	Obligaciones Reconocidas	Desviación Positiva	Desviación Negativa	Total Desviaciones	Coefficiente de financiación
80.12.01.27	0,00	0,00	0,00	0,00	0,00	100,00
80.12.01.28	0,00	0,00	0,00	0,00	0,00	100,00
80.12.01.29	0,00	4.337,63	0,00	4.337,63	-4.337,63	100,00
80.12.01.30	0,00	0,00	0,00	0,00	0,00	100,00
80.12.01.31	0,00	0,00	0,00	0,00	0,00	100,00
80.12.01.32	0,00	0,49	0,00	0,49	-0,49	100,00
80.12.01.33	0,00	1.248,27	0,00	1.248,27	-1.248,27	100,00
80.12.01.34	0,00	0,00	0,00	0,00	0,00	100,00
80.12.01.35	0,00	0,00	0,00	0,00	0,00	100,00
80.12.01.36	0,00	0,00	0,00	0,00	0,00	100,00
80.12.01.37	0,00	0,00	0,00	0,00	0,00	100,00
80.12.01.38	0,00	0,00	0,00	0,00	0,00	100,00
80.12.01.39	0,00	0,00	0,00	0,00	0,00	100,00
80.12.01.40	0,00	0,00	0,00	0,00	0,00	100,00
80.12.01.41	0,00	0,00	0,00	0,00	0,00	100,00
80.12.01.42	0,00	0,00	0,00	0,00	0,00	100,00
80.12.01.43	0,00	2.950,00	0,00	2.950,00	-2.950,00	100,00
80.12.01.44	0,00	6.675,10	0,00	6.675,10	-6.675,10	100,00
80.12.01.45	0,00	11.318,45	0,00	11.318,45	-11.318,45	100,00
80.12.01.46	0,00	0,00	0,00	0,00	0,00	100,00
80.12.01.47	0,00	1.720,91	0,00	1.720,91	-1.720,91	100,00
80.12.01.48	0,00	0,00	0,00	0,00	0,00	100,00
80.12.01.49	0,00	0,00	0,00	0,00	0,00	100,00

**DESVIACIONES DE FINANCIACIÓN DEL EJERCICIO 2013**

Orgánica	Dchos. Rec. Netos	Obligaciones Reconocidas	Desviación Positiva	Desviación Negativa	Total Desviaciones	Coefficiente de financiación
80.12.01.50	0,00	0,00	0,00	0,00	0,00	100,00
80.12.01.51	0,00	0,00	0,00	0,00	0,00	100,00
80.12.01.52	0,00	0,00	0,00	0,00	0,00	100,00
80.12.01.53	0,00	0,00	0,00	0,00	0,00	100,00
80.12.01.55	0,00	462,30	0,00	462,30	-462,30	100,00
80.12.01.56	0,00	0,00	0,00	0,00	0,00	100,00
80.12.01.57	0,00	0,00	0,00	0,00	0,00	100,00
80.12.01.58	0,00	1.402,67	0,00	1.402,67	-1.402,67	100,00
80.12.01.59	0,00	0,00	0,00	0,00	0,00	100,00
80.12.01.60	0,00	0,00	0,00	0,00	0,00	100,00
80.12.01.61	0,00	0,00	0,00	0,00	0,00	100,00
80.12.01.62	0,00	0,00	0,00	0,00	0,00	100,00
80.12.01.63	0,00	0,00	0,00	0,00	0,00	100,00
80.12.01.64	0,00	0,00	0,00	0,00	0,00	100,00
80.12.01.65	0,00	0,00	0,00	0,00	0,00	100,00
80.12.01.66	0,00	0,00	0,00	0,00	0,00	100,00
80.12.01.67	0,00	2.513,38	0,00	2.513,38	-2.513,38	100,00
80.12.01.68	0,00	0,00	0,00	0,00	0,00	100,00
80.12.01.69	0,00	0,00	0,00	0,00	0,00	100,00
80.12.01.70	0,00	2.565,34	0,00	2.565,34	-2.565,34	100,00
80.12.01.71	0,00	0,00	0,00	0,00	0,00	100,00
80.12.01.72	16.650,00	0,00	16.650,00	0,00	16.650,00	100,00
80.12.01.73	0,00	452,23	0,00	452,23	-452,23	100,00



**DESVIACIONES DE FINANCIACIÓN DEL EJERCICIO 2013**

Orgánica	Dchos. Rec. Netos	Obligaciones Reconocidas	Desviación Positiva	Desviación Negativa	Total Desviaciones	Coefficiente de financiación
80.12.01.74	0,00	0,00	0,00	0,00	0,00	100,00
80.12.01.75	0,00	0,00	0,00	0,00	0,00	100,00
80.12.01.76	0,00	1.128,41	0,00	1.128,41	-1.128,41	100,00
80.12.01.77	0,00	0,00	0,00	0,00	0,00	100,00
80.12.01.78	0,00	59,50	0,00	59,50	-59,50	100,00
80.12.01.79	0,00	7,08	0,00	7,08	-7,08	100,00
80.12.01.80	0,00	0,00	0,00	0,00	0,00	100,00
80.12.01.81	0,00	0,00	0,00	0,00	0,00	100,00
80.12.01.82	0,00	0,00	0,00	0,00	0,00	100,00
80.12.01.83	0,00	0,00	0,00	0,00	0,00	100,00
80.12.01.84	0,00	0,00	0,00	0,00	0,00	100,00
80.12.01.85	0,00	0,00	0,00	0,00	0,00	100,00
80.12.01.86	0,00	1.420,35	0,00	1.420,35	-1.420,35	100,00
80.12.01.87	0,00	0,00	0,00	0,00	0,00	100,00
80.12.01.88	0,00	0,00	0,00	0,00	0,00	100,00
80.12.01.89	0,00	0,00	0,00	0,00	0,00	100,00
80.12.01.90	0,00	0,00	0,00	0,00	0,00	100,00
80.12.01.91	0,00	0,00	0,00	0,00	0,00	100,00
80.12.01.92	0,00	0,00	0,00	0,00	0,00	100,00
80.12.01.93	0,00	1.652,01	0,00	1.652,01	-1.652,01	100,00
80.12.01.94	0,00	0,00	0,00	0,00	0,00	100,00
80.12.01.95	0,00	0,00	0,00	0,00	0,00	100,00
80.12.01.96	0,00	0,00	0,00	0,00	0,00	100,00

**DESVIACIONES DE FINANCIACIÓN DEL EJERCICIO 2013**

Orgánica	Dchos. Rec. Netos	Obligaciones Reconocidas	Desviación Positiva	Desviación Negativa	Total Desviaciones	Coefficiente de financiación
80.12.01.97	0,00	0,00	0,00	0,00	0,00	100,00
80.12.01.98	0,00	0,00	0,00	0,00	0,00	100,00
80.12.01.99	0,00	0,00	0,00	0,00	0,00	100,00
80.12.02	0,00	0,00	0,00	0,00	0,00	100,00
80.12.02.00	0,00	0,00	0,00	0,00	0,00	100,00
80.12.02.01	0,00	0,00	0,00	0,00	0,00	100,00
80.12.02.03	0,00	0,00	0,00	0,00	0,00	100,00
80.12.02.04	0,00	0,00	0,00	0,00	0,00	100,00
80.12.02.05	0,00	0,00	0,00	0,00	0,00	100,00
80.12.02.06	0,00	0,00	0,00	0,00	0,00	100,00
80.12.02.07	0,00	0,00	0,00	0,00	0,00	100,00
80.12.02.08	0,00	0,00	0,00	0,00	0,00	100,00
80.12.02.09	0,00	321,70	0,00	321,70	-321,70	100,00
80.12.02.10	0,00	0,00	0,00	0,00	0,00	100,00
80.12.02.11	0,00	0,00	0,00	0,00	0,00	100,00
80.12.02.12	0,00	0,00	0,00	0,00	0,00	100,00
80.12.02.13	0,00	0,00	0,00	0,00	0,00	100,00
80.12.02.14	0,00	0,00	0,00	0,00	0,00	100,00
80.12.02.15	0,00	0,00	0,00	0,00	0,00	100,00
80.12.02.16	0,00	0,00	0,00	0,00	0,00	100,00
80.12.02.17	0,00	0,00	0,00	0,00	0,00	100,00
80.12.02.18	0,00	2.386,28	0,00	2.386,28	-2.386,28	100,00
80.12.02.19	0,00	0,00	0,00	0,00	0,00	100,00

**DESVIACIONES DE FINANCIACIÓN DEL EJERCICIO 2013**

Orgánica	Dchos. Rec. Netos	Obligaciones Reconocidas	Desviación Positiva	Desviación Negativa	Total Desviaciones	Coefficiente de financiación
80.12.02.20	0,00	0,00	0,00	0,00	0,00	100,00
80.12.02.21	0,00	0,00	0,00	0,00	0,00	100,00
80.12.02.22	0,00	0,00	0,00	0,00	0,00	100,00
80.12.02.23	180.996,72	198.534,88	0,00	17.538,16	-17.538,16	100,00
80.12.02.27	0,00	4.982,76	0,00	4.982,76	-4.982,76	100,00
80.12.02.28	0,00	971,16	0,00	971,16	-971,16	100,00
80.12.02.29	0,00	0,00	0,00	0,00	0,00	100,00
80.12.02.30	0,00	0,00	0,00	0,00	0,00	100,00
80.12.02.31	0,00	128,00	0,00	128,00	-128,00	100,00
80.12.02.32	0,00	0,00	0,00	0,00	0,00	100,00
80.12.02.33	0,00	777,78	0,00	777,78	-777,78	100,00
80.12.02.34	0,00	0,00	0,00	0,00	0,00	100,00
80.12.02.36	0,00	74,56	0,00	74,56	-74,56	100,00
80.12.02.37	0,00	0,00	0,00	0,00	0,00	100,00
80.12.02.38	0,00	0,00	0,00	0,00	0,00	100,00
80.12.02.40	0,00	0,00	0,00	0,00	0,00	100,00
80.12.02.41	0,00	0,00	0,00	0,00	0,00	100,00
80.12.02.42	0,00	0,00	0,00	0,00	0,00	100,00
80.12.02.43	0,00	0,00	0,00	0,00	0,00	100,00
80.12.02.44	0,00	36,62	0,00	36,62	-36,62	100,00
80.12.02.45	0,00	0,00	0,00	0,00	0,00	100,00
80.12.02.46	0,00	0,00	0,00	0,00	0,00	100,00
80.12.02.47	0,00	0,00	0,00	0,00	0,00	100,00

**DESVIACIONES DE FINANCIACIÓN DEL EJERCICIO 2013**

Orgánica	Dchos. Rec. Netos	Obligaciones Reconocidas	Desviación Positiva	Desviación Negativa	Total Desviaciones	Coefficiente de financiación
80.12.02.48	0,00	0,00	0,00	0,00	0,00	100,00
80.12.02.49	0,00	0,00	0,00	0,00	0,00	100,00
80.12.02.50	0,00	0,00	0,00	0,00	0,00	100,00
80.12.02.51	0,00	0,00	0,00	0,00	0,00	100,00
80.12.02.52	0,00	4.053,33	0,00	4.053,33	-4.053,33	100,00
80.12.02.53	0,00	1.318,48	0,00	1.318,48	-1.318,48	100,00
80.12.02.54	0,00	0,00	0,00	0,00	0,00	100,00
80.12.02.55	0,00	0,00	0,00	0,00	0,00	100,00
80.12.02.56	0,00	0,00	0,00	0,00	0,00	100,00
80.12.02.57	0,00	0,00	0,00	0,00	0,00	100,00
80.12.02.58	0,00	0,00	0,00	0,00	0,00	100,00
80.12.02.59	0,00	288,60	0,00	288,60	-288,60	100,00
80.12.02.60	0,00	0,00	0,00	0,00	0,00	100,00
80.12.02.61	0,00	0,00	0,00	0,00	0,00	100,00
80.12.02.62	0,00	0,00	0,00	0,00	0,00	100,00
80.12.02.63	5.841,00	0,00	5.841,00	0,00	5.841,00	100,00
80.12.02.64	0,00	0,00	0,00	0,00	0,00	100,00
80.12.02.65	0,00	0,00	0,00	0,00	0,00	100,00
80.12.02.66	0,00	0,00	0,00	0,00	0,00	100,00
80.12.02.67	0,00	0,00	0,00	0,00	0,00	100,00
80.12.02.68	28.350,00	2.317,38	26.032,62	0,00	26.032,62	100,00
80.12.02.69	0,00	0,00	0,00	0,00	0,00	100,00
80.12.02.70	0,00	0,00	0,00	0,00	0,00	100,00

**DESVIACIONES DE FINANCIACIÓN DEL EJERCICIO 2013**

Orgánica	Dchos. Rec. Netos	Obligaciones Reconocidas	Desviación Positiva	Desviación Negativa	Total Desviaciones	Coefficiente de financiación
80.12.02.71	0,00	0,00	0,00	0,00	0,00	100,00
80.12.02.72	0,00	0,00	0,00	0,00	0,00	100,00
80.12.02.73	0,00	0,00	0,00	0,00	0,00	100,00
80.12.02.74	0,00	7.569,06	0,00	7.569,06	-7.569,06	100,00
80.12.02.75	0,00	0,00	0,00	0,00	0,00	100,00
80.12.02.76	0,00	0,00	0,00	0,00	0,00	100,00
80.12.02.77	0,00	0,00	0,00	0,00	0,00	100,00
80.12.02.78	0,00	56.818,80	0,00	56.818,80	-56.818,80	100,00
80.12.02.79	0,00	0,00	0,00	0,00	0,00	100,00
80.12.02.80	0,00	0,00	0,00	0,00	0,00	100,00
80.12.02.81	0,00	5.428,87	0,00	5.428,87	-5.428,87	100,00
80.12.02.82	0,00	0,00	0,00	0,00	0,00	100,00
80.12.02.83	0,00	0,00	0,00	0,00	0,00	100,00
80.12.02.84	0,00	0,00	0,00	0,00	0,00	100,00
80.12.02.85	0,00	0,00	0,00	0,00	0,00	100,00
80.12.02.86	0,00	8,28	0,00	8,28	-8,28	100,00
80.12.02.87	0,00	0,00	0,00	0,00	0,00	100,00
80.12.02.88	3.681,82	11.428,05	0,00	7.746,23	-7.746,23	100,00
80.12.02.89	0,00	0,00	0,00	0,00	0,00	100,00
80.12.02.90	0,00	0,00	0,00	0,00	0,00	100,00
80.12.02.91	0,00	2.240,90	0,00	2.240,90	-2.240,90	100,00
80.12.02.92	0,00	0,00	0,00	0,00	0,00	100,00
80.12.02.93	2.772,00	900,00	1.872,00	0,00	1.872,00	100,00

**DESVIACIONES DE FINANCIACIÓN DEL EJERCICIO 2013**

Orgánica	Dchos. Rec. Netos	Obligaciones Reconocidas	Desviación Positiva	Desviación Negativa	Total Desviaciones	Coefficiente de financiación
80.12.02.94	0,00	0,00	0,00	0,00	0,00	100,00
80.12.02.95	0,00	0,00	0,00	0,00	0,00	100,00
80.12.02.96	0,00	0,00	0,00	0,00	0,00	100,00
80.12.02.97	0,00	0,00	0,00	0,00	0,00	100,00
80.12.02.99	0,00	10.916,84	0,00	10.916,84	-10.916,84	100,00
80.12.03	0,00	0,00	0,00	0,00	0,00	100,00
80.12.03.00	0,00	0,00	0,00	0,00	0,00	100,00
80.12.03.01	0,00	0,00	0,00	0,00	0,00	100,00
80.12.03.02	10.164,71	0,00	10.164,71	0,00	10.164,71	100,00
80.12.03.03	0,00	0,00	0,00	0,00	0,00	100,00
80.12.03.04	0,00	0,00	0,00	0,00	0,00	100,00
80.12.03.05	0,00	10.018,38	0,00	10.018,38	-10.018,38	100,00
80.12.03.06	0,00	0,00	0,00	0,00	0,00	100,00
80.12.03.07	0,00	0,00	0,00	0,00	0,00	100,00
80.12.03.08	0,00	10.252,07	0,00	10.252,07	-10.252,07	100,00
80.12.03.09	0,00	3.077,21	0,00	3.077,21	-3.077,21	100,00
80.12.03.10	23.658,21	18.920,75	4.737,46	0,00	4.737,46	100,00
80.12.03.11	0,00	0,00	0,00	0,00	0,00	100,00
80.12.03.12	0,00	0,00	0,00	0,00	0,00	100,00
80.12.03.13	0,00	0,00	0,00	0,00	0,00	100,00
80.12.03.14	0,00	0,00	0,00	0,00	0,00	100,00
80.12.03.15	0,00	0,00	0,00	0,00	0,00	100,00
80.12.03.16	0,00	0,00	0,00	0,00	0,00	100,00

**DESVIACIONES DE FINANCIACIÓN DEL EJERCICIO 2013**

Orgánica	Dchos. Rec. Netos	Obligaciones Reconocidas	Desviación Positiva	Desviación Negativa	Total Desviaciones	Coefficiente de financiación
80.12.03.17	30.510,00	26.164,74	4.345,26	0,00	4.345,26	100,00
80.12.03.18	0,00	0,00	0,00	0,00	0,00	100,00
80.12.03.19	0,00	63.947,71	0,00	63.947,71	-63.947,71	100,00
80.12.03.20	0,00	0,00	0,00	0,00	0,00	100,00
80.12.03.21	0,00	0,00	0,00	0,00	0,00	100,00
80.12.03.22	0,00	81,18	0,00	81,18	-81,18	100,00
80.12.03.23	0,00	2.810,80	0,00	2.810,80	-2.810,80	100,00
80.12.03.24	0,00	0,00	0,00	0,00	0,00	100,00
80.12.03.25	0,00	0,00	0,00	0,00	0,00	100,00
80.12.03.26	0,00	0,00	0,00	0,00	0,00	100,00
80.12.03.27	0,00	13.100,01	0,00	13.100,01	-13.100,01	100,00
80.12.03.28	0,00	20.000,00	0,00	20.000,00	-20.000,00	100,00
80.12.03.29	0,00	0,00	0,00	0,00	0,00	100,00
80.12.03.30	0,00	0,00	0,00	0,00	0,00	100,00
80.12.03.31	0,00	200,00	0,00	200,00	-200,00	100,00
80.12.03.32	0,00	0,00	0,00	0,00	0,00	100,00
80.12.03.33	0,00	0,00	0,00	0,00	0,00	100,00
80.12.03.34	0,00	35,41	0,00	35,41	-35,41	100,00
80.12.03.35	0,00	0,00	0,00	0,00	0,00	100,00
80.12.03.36	0,00	0,00	0,00	0,00	0,00	100,00
80.12.03.37	0,00	0,00	0,00	0,00	0,00	100,00
80.12.03.38	0,00	0,00	0,00	0,00	0,00	100,00
80.12.03.39	0,00	0,00	0,00	0,00	0,00	100,00

**DESVIACIONES DE FINANCIACIÓN DEL EJERCICIO 2013**

Orgánica	Dchos. Rec. Netos	Obligaciones Reconocidas	Desviación Positiva	Desviación Negativa	Total Desviaciones	Coefficiente de financiación
80.12.03.40	0,00	0,00	0,00	0,00	0,00	100,00
80.12.03.41	0,00	0,00	0,00	0,00	0,00	100,00
80.12.03.42	0,00	0,00	0,00	0,00	0,00	100,00
80.12.03.43	0,00	0,00	0,00	0,00	0,00	100,00
80.12.03.44	0,00	0,00	0,00	0,00	0,00	100,00
80.12.03.45	0,00	0,00	0,00	0,00	0,00	100,00
80.12.03.46	0,00	0,00	0,00	0,00	0,00	100,00
80.12.03.47	0,00	57.326,42	0,00	57.326,42	-57.326,42	100,00
80.12.03.48	0,00	0,00	0,00	0,00	0,00	100,00
80.12.03.49	0,00	1.420,66	0,00	1.420,66	-1.420,66	100,00
80.12.03.50	0,00	0,00	0,00	0,00	0,00	100,00
80.12.03.51	54.180,00	16.309,98	37.870,02	0,00	37.870,02	100,00
80.12.03.52	0,00	0,00	0,00	0,00	0,00	100,00
80.12.03.53	0,00	0,00	0,00	0,00	0,00	100,00
80.12.03.54	16.200,00	54.187,79	0,00	37.987,79	-37.987,79	100,00
80.12.03.55	0,00	0,00	0,00	0,00	0,00	100,00
80.12.03.56	0,00	744,25	0,00	744,25	-744,25	100,00
80.12.03.57	0,00	0,00	0,00	0,00	0,00	100,00
80.12.03.58	0,00	4,96	0,00	4,96	-4,96	100,00
80.12.03.59	0,00	0,00	0,00	0,00	0,00	100,00
80.12.03.60	22.651,66	78.009,61	0,00	55.357,95	-55.357,95	100,00
80.12.03.61	0,00	0,00	0,00	0,00	0,00	100,00
80.12.03.62	0,00	0,00	0,00	0,00	0,00	100,00



**DESVIACIONES DE FINANCIACIÓN DEL EJERCICIO 2013**

Orgánica	Dchos. Rec. Netos	Obligaciones Reconocidas	Desviación Positiva	Desviación Negativa	Total Desviaciones	Coefficiente de financiación
80.12.03.63	0,00	0,00	0,00	0,00	0,00	100,00
80.12.03.64	0,00	0,00	0,00	0,00	0,00	100,00
80.12.03.65	0,00	0,00	0,00	0,00	0,00	100,00
80.12.03.66	0,00	0,00	0,00	0,00	0,00	100,00
80.12.03.67	0,00	4.138,88	0,00	4.138,88	-4.138,88	100,00
80.12.03.68	10.800,00	0,00	10.800,00	0,00	10.800,00	100,00
80.12.03.69	0,00	3.189,20	0,00	3.189,20	-3.189,20	100,00
80.12.03.70	0,00	0,00	0,00	0,00	0,00	100,00
80.12.03.71	0,00	0,00	0,00	0,00	0,00	100,00
80.12.03.72	0,00	0,00	0,00	0,00	0,00	100,00
80.12.03.73	0,00	0,00	0,00	0,00	0,00	100,00
80.12.03.74	0,00	1.304,61	0,00	1.304,61	-1.304,61	100,00
80.12.03.75	0,00	185,10	0,00	185,10	-185,10	100,00
80.12.03.76	0,00	0,00	0,00	0,00	0,00	100,00
80.12.03.77	0,00	0,00	0,00	0,00	0,00	100,00
80.12.03.78	0,00	0,00	0,00	0,00	0,00	100,00
80.12.03.79	0,00	20.624,57	0,00	20.624,57	-20.624,57	100,00
80.12.03.80	0,00	0,00	0,00	0,00	0,00	100,00
80.12.03.81	0,00	0,00	0,00	0,00	0,00	100,00
80.12.03.82	32.496,33	16.804,67	15.691,66	0,00	15.691,66	100,00
80.12.03.83	0,00	0,00	0,00	0,00	0,00	100,00
80.12.03.84	0,00	0,00	0,00	0,00	0,00	100,00
80.12.03.85	0,00	0,00	0,00	0,00	0,00	100,00

**DESVIACIONES DE FINANCIACIÓN DEL EJERCICIO 2013**

Orgánica	Dchos. Rec. Netos	Obligaciones Reconocidas	Desviación Positiva	Desviación Negativa	Total Desviaciones	Coefficiente de financiación
80.12.03.86	0,00	1.144,07	0,00	1.144,07	-1.144,07	100,00
80.12.03.87	0,00	0,00	0,00	0,00	0,00	100,00
80.12.03.88	0,00	6.075,00	0,00	6.075,00	-6.075,00	100,00
80.12.03.89	0,00	0,00	0,00	0,00	0,00	100,00
80.12.03.90	0,00	0,00	0,00	0,00	0,00	100,00
80.12.03.91	0,00	1.499,99	0,00	1.499,99	-1.499,99	100,00
80.12.03.92	0,00	0,00	0,00	0,00	0,00	100,00
80.12.03.93	1.487,60	0,00	1.487,60	0,00	1.487,60	100,00
80.12.03.94	17.550,00	10.917,08	6.632,92	0,00	6.632,92	100,00
80.12.03.95	0,00	0,00	0,00	0,00	0,00	100,00
80.12.03.96	0,00	0,00	0,00	0,00	0,00	100,00
80.12.03.97	0,00	0,00	0,00	0,00	0,00	100,00
80.12.03.98	0,00	0,00	0,00	0,00	0,00	100,00
80.12.03.99	0,00	1.168,43	0,00	1.168,43	-1.168,43	100,00
80.12.04	0,00	0,00	0,00	0,00	0,00	100,00
80.12.04.00	0,00	0,00	0,00	0,00	0,00	100,00
80.12.04.01	1.683,25	0,00	1.683,25	0,00	1.683,25	100,00
80.12.04.02	27.000,00	21.027,77	5.972,23	0,00	5.972,23	100,00
80.12.04.03	0,00	0,00	0,00	0,00	0,00	100,00
80.12.04.04	0,00	8,35	0,00	8,35	-8,35	100,00
80.12.04.05	0,00	0,00	0,00	0,00	0,00	100,00
80.12.04.06	0,00	1.573,70	0,00	1.573,70	-1.573,70	100,00
80.12.04.07	0,00	0,00	0,00	0,00	0,00	100,00

**DESVIACIONES DE FINANCIACIÓN DEL EJERCICIO 2013**

Orgánica	Dchos. Rec. Netos	Obligaciones Reconocidas	Desviación Positiva	Desviación Negativa	Total Desviaciones	Coefficiente de financiación
80.12.04.08	0,00	3.543,05	0,00	3.543,05	-3.543,05	100,00
80.12.04.09	0,00	0,00	0,00	0,00	0,00	100,00
80.12.04.10	0,00	0,00	0,00	0,00	0,00	100,00
80.12.04.11	0,00	0,00	0,00	0,00	0,00	100,00
80.12.04.12	2.205,00	0,00	2.205,00	0,00	2.205,00	100,00
80.12.04.13	0,00	0,00	0,00	0,00	0,00	100,00
80.12.04.14	0,00	169,26	0,00	169,26	-169,26	100,00
80.12.04.15	103.313,11	71.473,52	31.839,59	0,00	31.839,59	100,00
80.12.04.16	150.059,67	189.324,27	0,00	39.264,60	-39.264,60	100,00
80.12.04.17	27.399,99	0,00	27.399,99	0,00	27.399,99	100,00
80.12.04.18	4.185,00	0,00	4.185,00	0,00	4.185,00	100,00
80.12.04.19	0,00	21.907,15	0,00	21.907,15	-21.907,15	100,00
80.12.04.20	0,00	4.500,00	0,00	4.500,00	-4.500,00	100,00
80.12.04.21	6.965,85	1.577,81	5.388,04	0,00	5.388,04	100,00
80.12.04.22	0,00	5.048,42	0,00	5.048,42	-5.048,42	100,00
80.12.04.23	50.750,00	23.050,85	27.699,15	0,00	27.699,15	100,00
80.12.04.24	46.482,19	19.700,04	26.782,15	0,00	26.782,15	100,00
80.12.04.25	22.500,00	3.409,57	19.090,43	0,00	19.090,43	100,00
80.12.04.26	87.696,82	71.468,83	16.227,99	0,00	16.227,99	100,00
80.12.04.27	82.800,00	52.697,44	30.102,56	0,00	30.102,56	100,00
80.12.04.28	99.000,00	78.180,93	20.819,07	0,00	20.819,07	100,00
80.12.04.29	0,00	2.249,34	0,00	2.249,34	-2.249,34	100,00
80.12.04.30	32.748,36	21.820,40	10.927,96	0,00	10.927,96	100,00

**DESVIACIONES DE FINANCIACIÓN DEL EJERCICIO 2013**

Orgánica	Dchos. Rec. Netos	Obligaciones Reconocidas	Desviación Positiva	Desviación Negativa	Total Desviaciones	Coefficiente de financiación
80.12.04.31	17.264,06	10.524,01	6.740,05	0,00	6.740,05	100,00
80.12.04.32	0,00	0,00	0,00	0,00	0,00	100,00
80.12.04.33	0,00	0,00	0,00	0,00	0,00	100,00
80.12.04.34	0,00	4.576,27	0,00	4.576,27	-4.576,27	100,00
80.12.04.35	2.700,00	4.999,95	0,00	2.299,95	-2.299,95	100,00
80.12.04.36	171.217,14	106.355,45	64.861,69	0,00	64.861,69	100,00
80.12.04.37	2.850,00	5.458,63	0,00	2.608,63	-2.608,63	100,00
80.12.04.38	0,00	0,00	0,00	0,00	0,00	100,00
80.12.04.39	0,00	2.310,20	0,00	2.310,20	-2.310,20	100,00
80.12.04.40	1.800,00	3.150,00	0,00	1.350,00	-1.350,00	100,00
80.12.04.41	25.289,25	19.657,04	5.632,21	0,00	5.632,21	100,00
80.12.04.42	0,00	0,00	0,00	0,00	0,00	100,00
80.12.04.43	11.250,00	1.306,95	9.943,05	0,00	9.943,05	100,00
80.12.04.44	0,00	249,38	0,00	249,38	-249,38	100,00
80.12.04.45	6.756,87	6.261,91	494,96	0,00	494,96	100,00
80.12.04.46	14.380,00	0,00	14.380,00	0,00	14.380,00	100,00
80.12.04.47	130.680,00	74.627,21	56.052,79	0,00	56.052,79	100,00
80.12.04.48	0,00	661,60	0,00	661,60	-661,60	100,00
80.12.04.49	0,00	16.137,00	0,00	16.137,00	-16.137,00	100,00
80.12.04.50	6.233,13	9.682,35	0,00	3.449,22	-3.449,22	100,00
80.12.04.51	0,00	0,00	0,00	0,00	0,00	100,00
80.12.04.52	0,00	0,00	0,00	0,00	0,00	100,00
80.12.04.53	0,00	114,00	0,00	114,00	-114,00	100,00

**DESVIACIONES DE FINANCIACIÓN DEL EJERCICIO 2013**

Orgánica	Dchos. Rec. Netos	Obligaciones Reconocidas	Desviación Positiva	Desviación Negativa	Total Desviaciones	Coefficiente de financiación
80.12.04.54	0,00	2.900,00	0,00	2.900,00	-2.900,00	100,00
80.12.04.55	36.667,80	15.485,39	21.182,41	0,00	21.182,41	100,00
80.12.04.56	4.053,72	1.524,95	2.528,77	0,00	2.528,77	100,00
80.12.04.57	16.182,00	7.841,86	8.340,14	0,00	8.340,14	100,00
80.12.04.58	12.644,63	0,00	12.644,63	0,00	12.644,63	100,00
80.12.04.59	3.241,49	0,00	3.241,49	0,00	3.241,49	100,00
80.12.04.60	23.763,26	0,00	23.763,26	0,00	23.763,26	100,00
80.12.04.61	13.691,42	4.029,18	9.662,24	0,00	9.662,24	100,00
80.12.04.62	11.137,50	6.413,16	4.724,34	0,00	4.724,34	100,00
80.12.04.63	945,00	0,00	945,00	0,00	945,00	100,00
80.12.04.64	14.850,00	0,00	14.850,00	0,00	14.850,00	100,00
80.12.04.65	4.860,00	4.566,00	294,00	0,00	294,00	100,00
80.12.04.66	707,45	0,00	707,45	0,00	707,45	100,00
80.12.04.67	0,00	0,00	0,00	0,00	0,00	100,00
80.12.04.68	135,00	0,00	135,00	0,00	135,00	100,00
80.12.04.69	1.980,00	382,26	1.597,74	0,00	1.597,74	100,00
80.12.04.70	0,00	0,00	0,00	0,00	0,00	100,00
80.12.04.71	4.462,81	3.078,88	1.383,93	0,00	1.383,93	100,00
80.12.04.72	1.041,33	0,00	1.041,33	0,00	1.041,33	100,00
80.12.04.73	4.491,00	0,00	4.491,00	0,00	4.491,00	100,00
80.12.04.74	0,00	0,00	0,00	0,00	0,00	100,00
80.12.04.75	643,15	343,15	300,00	0,00	300,00	100,00
80.12.04.76	13.500,00	0,00	13.500,00	0,00	13.500,00	100,00

**DESVIACIONES DE FINANCIACIÓN DEL EJERCICIO 2013**

Orgánica	Dchos. Rec. Netos	Obligaciones Reconocidas	Desviación Positiva	Desviación Negativa	Total Desviaciones	Coefficiente de financiación
80.12.04.77	16.596,07	8.999,98	7.596,09	0,00	7.596,09	100,00
80.12.04.78	4.140,00	1.312,81	2.827,19	0,00	2.827,19	100,00
80.12.04.79	2.454,54	0,00	2.454,54	0,00	2.454,54	100,00
80.12.04.80	1.100,00	70,64	1.029,36	0,00	1.029,36	100,00
80.12.04.81	3.150,00	0,00	3.150,00	0,00	3.150,00	100,00
80.12.04.82	1.350,00	0,00	1.350,00	0,00	1.350,00	100,00
80.12.04.83	19.088,97	0,00	19.088,97	0,00	19.088,97	100,00
80.12.04.84	1.800,00	0,00	1.800,00	0,00	1.800,00	100,00
80.12.04.85	1.859,51	0,00	1.859,51	0,00	1.859,51	100,00
80.12.04.86	3.600,00	0,00	3.600,00	0,00	3.600,00	100,00
80.12.04.87	17.336,25	0,00	17.336,25	0,00	17.336,25	100,00
80.12.04.88	16.982,43	0,00	16.982,43	0,00	16.982,43	100,00
80.12.04.89	0,00	0,00	0,00	0,00	0,00	100,00
80.12.04.90	5.000,00	0,00	5.000,00	0,00	5.000,00	100,00
80.12.04.91	19.260,00	0,00	19.260,00	0,00	19.260,00	100,00
80.12.04.92	540,00	0,00	540,00	0,00	540,00	100,00
80.12.04.93	5.211,00	0,00	5.211,00	0,00	5.211,00	100,00
80.12.04.94	32.243,11	0,00	32.243,11	0,00	32.243,11	100,00
80.12.04.95	10.913,40	0,00	10.913,40	0,00	10.913,40	100,00
80.12.04.96	2.700,00	0,00	2.700,00	0,00	2.700,00	100,00
80.12.04.97	44.437,87	0,00	44.437,87	0,00	44.437,87	100,00
80.12.04.98	0,00	0,00	0,00	0,00	0,00	100,00
80.12.05	0,00	0,00	0,00	0,00	0,00	100,00

**DESVIACIONES DE FINANCIACIÓN DEL EJERCICIO 2013**

Orgánica	Dchos. Rec. Netos	Obligaciones Reconocidas	Desviación Positiva	Desviación Negativa	Total Desviaciones	Coefficiente de financiación
80.12.06	0,00	0,00	0,00	0,00	0,00	100,00
80.12.07	0,00	0,00	0,00	0,00	0,00	100,00
80.12.08	0,00	0,00	0,00	0,00	0,00	100,00
80.12.09	0,00	0,00	0,00	0,00	0,00	100,00
80.12.10	0,00	0,00	0,00	0,00	0,00	100,00
80.12.11	0,00	0,00	0,00	0,00	0,00	100,00
80.12.12	0,00	0,00	0,00	0,00	0,00	100,00
80.12.13	0,00	0,00	0,00	0,00	0,00	100,00
80.12.14	0,00	0,00	0,00	0,00	0,00	100,00
80.12.15	0,00	0,00	0,00	0,00	0,00	100,00
80.12.16	0,00	0,00	0,00	0,00	0,00	100,00
80.12.17	0,00	0,00	0,00	0,00	0,00	100,00
80.12.18	0,00	0,00	0,00	0,00	0,00	100,00
80.12.19	0,00	0,00	0,00	0,00	0,00	100,00
80.12.20	0,00	0,00	0,00	0,00	0,00	100,00
80.12.21	0,00	0,00	0,00	0,00	0,00	100,00
80.12.22	0,00	0,00	0,00	0,00	0,00	100,00
80.12.23	0,00	0,00	0,00	0,00	0,00	100,00
80.12.24	0,00	0,00	0,00	0,00	0,00	100,00
80.12.25	0,00	0,00	0,00	0,00	0,00	100,00
80.12.26	0,00	0,00	0,00	0,00	0,00	100,00
80.12.27	0,00	0,00	0,00	0,00	0,00	100,00
80.12.28	0,00	0,00	0,00	0,00	0,00	100,00

**DESVIACIONES DE FINANCIACIÓN DEL EJERCICIO 2013**

Orgánica	Dchos. Rec. Netos	Obligaciones Reconocidas	Desviación Positiva	Desviación Negativa	Total Desviaciones	Coefficiente de financiación
80.12.29	0,00	0,00	0,00	0,00	0,00	100,00
80.12.30	0,00	0,00	0,00	0,00	0,00	100,00
80.12.31	0,00	0,00	0,00	0,00	0,00	100,00
80.12.32	0,00	0,00	0,00	0,00	0,00	100,00
80.12.33	0,00	0,00	0,00	0,00	0,00	100,00
80.12.34	0,00	0,00	0,00	0,00	0,00	100,00
80.12.35	0,00	0,00	0,00	0,00	0,00	100,00
80.12.36	0,00	0,00	0,00	0,00	0,00	100,00
80.12.37	0,00	0,00	0,00	0,00	0,00	100,00
80.12.38	0,00	0,00	0,00	0,00	0,00	100,00
80.12.39	0,00	0,00	0,00	0,00	0,00	100,00
80.12.40	0,00	0,00	0,00	0,00	0,00	100,00
80.12.41	0,00	0,00	0,00	0,00	0,00	100,00
80.12.42	0,00	0,00	0,00	0,00	0,00	100,00
80.12.43	0,00	0,00	0,00	0,00	0,00	100,00
80.12.44	0,00	0,00	0,00	0,00	0,00	100,00
80.12.45	0,00	0,00	0,00	0,00	0,00	100,00
80.12.46	0,00	0,00	0,00	0,00	0,00	100,00
80.12.47	0,00	0,00	0,00	0,00	0,00	100,00
80.12.48	0,00	0,00	0,00	0,00	0,00	100,00
80.12.49	0,00	0,00	0,00	0,00	0,00	100,00
80.12.50	0,00	0,00	0,00	0,00	0,00	100,00
80.12.51	0,00	0,00	0,00	0,00	0,00	100,00



**DESVIACIONES DE FINANCIACIÓN DEL EJERCICIO 2013**

Orgánica	Dchos. Rec. Netos	Obligaciones Reconocidas	Desviación Positiva	Desviación Negativa	Total Desviaciones	Coefficiente de financiación
80.12.52	0,00	0,00	0,00	0,00	0,00	100,00
80.12.53	0,00	0,00	0,00	0,00	0,00	100,00
80.12.54	0,00	0,00	0,00	0,00	0,00	100,00
80.12.55	0,00	0,00	0,00	0,00	0,00	100,00
80.12.56	0,00	0,00	0,00	0,00	0,00	100,00
80.12.57	0,00	0,00	0,00	0,00	0,00	100,00
80.12.58	0,00	0,00	0,00	0,00	0,00	100,00
80.12.59	0,00	1.614,00	0,00	1.614,00	-1.614,00	100,00
80.12.60	0,00	0,00	0,00	0,00	0,00	100,00
80.12.61	0,00	0,00	0,00	0,00	0,00	100,00
80.12.62	0,00	0,00	0,00	0,00	0,00	100,00
80.12.63	0,00	0,00	0,00	0,00	0,00	100,00
80.12.64	0,00	0,00	0,00	0,00	0,00	100,00
80.12.65	0,00	0,00	0,00	0,00	0,00	100,00
80.12.66	0,00	0,00	0,00	0,00	0,00	100,00
80.12.67	0,00	4.639,62	0,00	4.639,62	-4.639,62	100,00
80.12.68	0,00	0,00	0,00	0,00	0,00	100,00
80.12.69	0,00	0,00	0,00	0,00	0,00	100,00
80.12.70	0,00	0,00	0,00	0,00	0,00	100,00
80.12.71	0,00	0,00	0,00	0,00	0,00	100,00
80.12.72	0,00	0,00	0,00	0,00	0,00	100,00
80.12.73	0,00	0,00	0,00	0,00	0,00	100,00
80.12.74	0,00	0,00	0,00	0,00	0,00	100,00

**DESVIACIONES DE FINANCIACIÓN DEL EJERCICIO 2013**

Orgánica	Dchos. Rec. Netos	Obligaciones Reconocidas	Desviación Positiva	Desviación Negativa	Total Desviaciones	Coefficiente de financiación
80.12.75	0,00	0,00	0,00	0,00	0,00	100,00
80.12.76	0,00	0,00	0,00	0,00	0,00	100,00
80.12.77	0,00	0,00	0,00	0,00	0,00	100,00
80.12.78	0,00	0,00	0,00	0,00	0,00	100,00
80.12.79	0,00	8,13	0,00	8,13	-8,13	100,00
80.12.80	0,00	0,00	0,00	0,00	0,00	100,00
80.12.81	0,00	0,00	0,00	0,00	0,00	100,00
80.12.82	0,00	0,00	0,00	0,00	0,00	100,00
80.12.83	0,00	0,00	0,00	0,00	0,00	100,00
80.12.84	0,00	0,00	0,00	0,00	0,00	100,00
80.12.85	0,00	0,00	0,00	0,00	0,00	100,00
80.12.86	0,00	0,00	0,00	0,00	0,00	100,00
80.12.87	0,00	0,00	0,00	0,00	0,00	100,00
80.12.88	0,00	0,00	0,00	0,00	0,00	100,00
80.12.89	0,00	0,00	0,00	0,00	0,00	100,00
80.12.90	0,00	0,00	0,00	0,00	0,00	100,00
80.12.91	0,00	0,00	0,00	0,00	0,00	100,00
80.12.92	0,00	0,00	0,00	0,00	0,00	100,00
80.12.93	0,00	0,00	0,00	0,00	0,00	100,00
80.12.94	0,00	0,00	0,00	0,00	0,00	100,00
80.12.95	0,00	0,00	0,00	0,00	0,00	100,00
80.12.96	0,00	0,00	0,00	0,00	0,00	100,00
80.12.97	0,00	0,00	0,00	0,00	0,00	100,00

**DESVIACIONES DE FINANCIACIÓN DEL EJERCICIO 2013**

Orgánica	Dchos. Rec. Netos	Obligaciones Reconocidas	Desviación Positiva	Desviación Negativa	Total Desviaciones	Coefficiente de financiación
80.12.98	0,00	0,00	0,00	0,00	0,00	100,00
80.12.99	0,00	0,00	0,00	0,00	0,00	100,00
80.13.01	0,00	0,00	0,00	0,00	0,00	100,00
80.13.02	0,00	0,00	0,00	0,00	0,00	100,00
80.13.03	0,00	0,00	0,00	0,00	0,00	100,00
80.13.04	0,00	0,00	0,00	0,00	0,00	100,00
80.13.05	0,00	0,00	0,00	0,00	0,00	100,00
80.13.06	0,00	0,00	0,00	0,00	0,00	100,00
80.13.07	0,00	0,00	0,00	0,00	0,00	100,00
80.13.09	0,00	0,00	0,00	0,00	0,00	100,00
80.13.10	0,00	0,00	0,00	0,00	0,00	100,00
80.13.11	0,00	7.978,64	0,00	7.978,64	-7.978,64	100,00
80.13.12	0,00	0,00	0,00	0,00	0,00	100,00
80.13.13	0,00	0,00	0,00	0,00	0,00	100,00
80.13.14	22.500,00	72.879,19	0,00	50.379,19	-50.379,19	100,00
80.13.15	18.400,00	0,00	18.400,00	0,00	18.400,00	100,00
80.13.16	1.449,00	0,00	1.449,00	0,00	1.449,00	100,00
80.14.00	0,00	0,00	0,00	0,00	0,00	100,00
80.14.00.00	0,00	0,00	0,00	0,00	0,00	100,00
80.14.00.01	0,00	0,00	0,00	0,00	0,00	100,00
80.14.00.02	0,00	0,00	0,00	0,00	0,00	100,00
80.14.00.03	0,00	0,00	0,00	0,00	0,00	100,00
80.14.00.04	0,00	0,00	0,00	0,00	0,00	100,00

**DESVIACIONES DE FINANCIACIÓN DEL EJERCICIO 2013**

Orgánica	Dchos. Rec. Netos	Obligaciones Reconocidas	Desviación Positiva	Desviación Negativa	Total Desviaciones	Coefficiente de financiación
80.14.01.00	0,00	0,00	0,00	0,00	0,00	100,00
80.14.02.00	0,00	0,00	0,00	0,00	0,00	100,00
80.14.02.01	500,00	0,00	500,00	0,00	500,00	100,00
80.14.03	0,00	0,00	0,00	0,00	0,00	100,00
80.14.03.00	839,80	0,00	839,80	0,00	839,80	100,00
80.14.04.00	0,00	0,00	0,00	0,00	0,00	100,00
80.14.04.01	0,00	854,70	0,00	854,70	-854,70	100,00
80.14.04.03	3.918,50	137,87	3.780,63	0,00	3.780,63	100,00
80.14.05.00	0,00	0,00	0,00	0,00	0,00	100,00
80.14.05.01	0,00	0,00	0,00	0,00	0,00	100,00
80.14.05.02	0,00	0,00	0,00	0,00	0,00	100,00
80.14.05.03	0,00	0,00	0,00	0,00	0,00	100,00
80.14.05.04	58.680,00	37.624,14	21.055,86	0,00	21.055,86	100,00
80.14.06.00	0,00	0,00	0,00	0,00	0,00	100,00
80.14.06.01	1.517,25	457,75	1.059,50	0,00	1.059,50	100,00
80.14.06.02	1.937,25	0,00	1.937,25	0,00	1.937,25	100,00
80.14.07.00	0,00	0,00	0,00	0,00	0,00	100,00
80.14.07.01	0,00	0,00	0,00	0,00	0,00	100,00
80.14.07.02	0,00	0,00	0,00	0,00	0,00	100,00
80.14.07.03	1.972,00	4.752,00	0,00	2.780,00	-2.780,00	100,00
80.15.00.00	0,00	0,00	0,00	0,00	0,00	100,00
80.15.00.01	0,00	0,00	0,00	0,00	0,00	100,00
80.15.00.02	0,00	0,00	0,00	0,00	0,00	100,00

**DESVIACIONES DE FINANCIACIÓN DEL EJERCICIO 2013**

Orgánica	Dchos. Rec. Netos	Obligaciones Reconocidas	Desviación Positiva	Desviación Negativa	Total Desviaciones	Coefficiente de financiación
80.15.00.03	0,00	0,00	0,00	0,00	0,00	100,00
80.15.00.99	0,00	0,00	0,00	0,00	0,00	100,00
80.15.01.00	0,00	0,00	0,00	0,00	0,00	100,00
80.15.01.01	0,00	0,00	0,00	0,00	0,00	100,00
80.15.01.02	0,00	0,00	0,00	0,00	0,00	100,00
80.15.01.03	0,00	0,00	0,00	0,00	0,00	100,00
80.15.01.04	0,00	0,00	0,00	0,00	0,00	100,00
80.15.01.05	0,00	0,00	0,00	0,00	0,00	100,00
80.15.01.06	0,00	0,00	0,00	0,00	0,00	100,00
80.15.01.99	0,00	0,00	0,00	0,00	0,00	100,00
80.15.02	0,00	0,00	0,00	0,00	0,00	100,00
80.15.03.00	0,00	0,00	0,00	0,00	0,00	100,00
80.15.03.01	0,00	0,00	0,00	0,00	0,00	100,00
80.15.03.02	0,00	0,00	0,00	0,00	0,00	100,00
80.15.03.99	0,00	0,00	0,00	0,00	0,00	100,00
80.15.04.00	0,00	0,00	0,00	0,00	0,00	100,00
80.15.06.00	0,00	0,00	0,00	0,00	0,00	100,00
80.15.06.01	0,00	0,00	0,00	0,00	0,00	100,00
80.15.06.02	0,00	0,00	0,00	0,00	0,00	100,00
80.15.06.03	0,00	0,00	0,00	0,00	0,00	100,00
80.15.06.04	0,00	0,00	0,00	0,00	0,00	100,00
80.15.06.05	0,00	0,00	0,00	0,00	0,00	100,00
80.15.06.06	0,00	0,00	0,00	0,00	0,00	100,00

**DESVIACIONES DE FINANCIACIÓN DEL EJERCICIO 2013**

Orgánica	Dchos. Rec. Netos	Obligaciones Reconocidas	Desviación Positiva	Desviación Negativa	Total Desviaciones	Coefficiente de financiación
80.15.06.07	0,00	0,00	0,00	0,00	0,00	100,00
80.15.06.10	0,00	0,00	0,00	0,00	0,00	100,00
80.15.06.11	0,00	0,00	0,00	0,00	0,00	100,00
80.15.07.00	0,00	0,00	0,00	0,00	0,00	100,00
80.15.07.01	0,00	0,00	0,00	0,00	0,00	100,00
80.15.07.02	0,00	0,00	0,00	0,00	0,00	100,00
80.15.07.03	0,00	0,00	0,00	0,00	0,00	100,00
80.15.07.04	0,00	0,00	0,00	0,00	0,00	100,00
80.15.07.05	0,00	0,00	0,00	0,00	0,00	100,00
80.15.07.06	0,00	0,00	0,00	0,00	0,00	100,00
80.15.07.07	63,75	0,00	63,75	0,00	63,75	100,00
80.15.07.08	0,00	0,00	0,00	0,00	0,00	100,00
80.15.07.09	0,00	0,00	0,00	0,00	0,00	100,00
80.15.07.11	0,00	0,00	0,00	0,00	0,00	100,00
80.15.07.12	0,00	0,00	0,00	0,00	0,00	100,00
80.15.07.13	0,00	0,00	0,00	0,00	0,00	100,00
80.15.07.14	0,00	0,00	0,00	0,00	0,00	100,00
80.15.07.15	722,00	722,00	0,00	0,00	0,00	100,00
80.15.07.99	0,00	0,00	0,00	0,00	0,00	100,00
80.15.08.00	0,00	0,00	0,00	0,00	0,00	100,00
80.15.09.00	0,00	0,00	0,00	0,00	0,00	100,00
80.15.09.01	0,00	0,00	0,00	0,00	0,00	100,00
80.15.09.02	0,00	0,00	0,00	0,00	0,00	100,00

**DESVIACIONES DE FINANCIACIÓN DEL EJERCICIO 2013**

Orgánica	Dchos. Rec. Netos	Obligaciones Reconocidas	Desviación Positiva	Desviación Negativa	Total Desviaciones	Coefficiente de financiación
80.15.09.03	0,00	0,00	0,00	0,00	0,00	100,00
80.15.09.04	0,00	0,00	0,00	0,00	0,00	100,00
80.15.09.99	0,00	0,00	0,00	0,00	0,00	100,00
80.15.10.00	0,00	0,00	0,00	0,00	0,00	100,00
80.15.10.01	0,00	0,00	0,00	0,00	0,00	100,00
80.15.10.02	0,00	0,00	0,00	0,00	0,00	100,00
80.15.10.03	0,00	0,00	0,00	0,00	0,00	100,00
80.15.10.99	0,00	0,00	0,00	0,00	0,00	100,00
80.15.11.00	0,00	0,00	0,00	0,00	0,00	100,00
80.15.11.01	0,00	0,00	0,00	0,00	0,00	100,00
80.15.11.02	0,00	0,00	0,00	0,00	0,00	100,00
80.15.11.03	0,00	0,00	0,00	0,00	0,00	100,00
80.15.11.99	0,00	0,00	0,00	0,00	0,00	100,00
80.15.12.00	0,00	0,00	0,00	0,00	0,00	100,00
80.15.12.01	0,00	0,00	0,00	0,00	0,00	100,00
80.15.12.02	0,00	0,00	0,00	0,00	0,00	100,00
80.15.12.03	0,00	0,00	0,00	0,00	0,00	100,00
80.15.12.04	0,00	0,00	0,00	0,00	0,00	100,00
80.15.12.05	0,00	0,00	0,00	0,00	0,00	100,00
80.15.12.06	0,00	0,00	0,00	0,00	0,00	100,00
80.15.12.07	0,00	0,00	0,00	0,00	0,00	100,00
80.15.12.08	0,00	598,64	0,00	598,64	-598,64	100,00
80.15.12.09	0,00	0,00	0,00	0,00	0,00	100,00

**DESVIACIONES DE FINANCIACIÓN DEL EJERCICIO 2013**

Orgánica	Dchos. Rec. Netos	Obligaciones Reconocidas	Desviación Positiva	Desviación Negativa	Total Desviaciones	Coefficiente de financiación
80.15.12.10	0,00	0,00	0,00	0,00	0,00	100,00
80.15.12.11	0,00	0,00	0,00	0,00	0,00	100,00
80.15.12.12	0,00	9.843,55	0,00	9.843,55	-9.843,55	100,00
80.15.12.13	0,00	0,00	0,00	0,00	0,00	100,00
80.15.12.14	0,00	0,00	0,00	0,00	0,00	100,00
80.15.12.99	0,00	0,00	0,00	0,00	0,00	100,00
80.15.13.99	0,00	0,00	0,00	0,00	0,00	100,00
80.15.14.00	0,00	0,00	0,00	0,00	0,00	100,00
80.15.14.01	0,00	0,00	0,00	0,00	0,00	100,00
80.15.14.02	0,00	0,00	0,00	0,00	0,00	100,00
80.15.14.03	0,00	0,00	0,00	0,00	0,00	100,00
80.15.14.99	0,00	0,00	0,00	0,00	0,00	100,00
80.15.15.99	0,00	0,00	0,00	0,00	0,00	100,00
80.15.16.00	0,00	0,00	0,00	0,00	0,00	100,00
80.15.16.01	0,00	0,00	0,00	0,00	0,00	100,00
80.15.16.02	0,00	0,00	0,00	0,00	0,00	100,00
80.15.16.03	0,00	0,00	0,00	0,00	0,00	100,00
80.15.16.04	0,00	0,00	0,00	0,00	0,00	100,00
80.15.16.05	0,00	0,00	0,00	0,00	0,00	100,00
80.15.16.06	0,00	0,00	0,00	0,00	0,00	100,00
80.15.16.07	0,00	0,00	0,00	0,00	0,00	100,00
80.15.16.08	0,00	83,46	0,00	83,46	-83,46	100,00
80.15.17.99	0,00	0,00	0,00	0,00	0,00	100,00



**DESVIACIONES DE FINANCIACIÓN DEL EJERCICIO 2013**

Orgánica	Dchos. Rec. Netos	Obligaciones Reconocidas	Desviación Positiva	Desviación Negativa	Total Desviaciones	Coefficiente de financiación
80.15.18.00	0,00	0,00	0,00	0,00	0,00	100,00
80.15.18.01	0,00	0,00	0,00	0,00	0,00	100,00
80.15.18.02	0,00	0,00	0,00	0,00	0,00	100,00
80.15.18.03	0,00	162,16	0,00	162,16	-162,16	100,00
80.15.18.04	0,00	0,00	0,00	0,00	0,00	100,00
80.15.18.05	600,00	745,68	0,00	145,68	-145,68	100,00
80.15.18.99	0,00	0,00	0,00	0,00	0,00	100,00
80.15.19.00	0,00	0,00	0,00	0,00	0,00	100,00
80.15.19.01	0,00	0,00	0,00	0,00	0,00	100,00
80.15.19.02	0,00	0,00	0,00	0,00	0,00	100,00
80.15.19.99	0,00	0,00	0,00	0,00	0,00	100,00
80.15.20.00	0,00	0,00	0,00	0,00	0,00	100,00
80.15.20.01	0,00	0,00	0,00	0,00	0,00	100,00
80.15.20.02	0,00	0,00	0,00	0,00	0,00	100,00
80.15.20.03	0,00	0,00	0,00	0,00	0,00	100,00
80.15.20.04	0,00	0,00	0,00	0,00	0,00	100,00
80.15.20.05	0,00	0,00	0,00	0,00	0,00	100,00
80.15.20.06	0,00	0,00	0,00	0,00	0,00	100,00
80.15.20.07	0,00	0,00	0,00	0,00	0,00	100,00
80.15.20.99	0,00	0,00	0,00	0,00	0,00	100,00
80.15.21.00	0,00	0,00	0,00	0,00	0,00	100,00
80.15.21.01	0,00	0,00	0,00	0,00	0,00	100,00
80.15.21.02	0,00	0,00	0,00	0,00	0,00	100,00

**DESVIACIONES DE FINANCIACIÓN DEL EJERCICIO 2013**

Orgánica	Dchos. Rec. Netos	Obligaciones Reconocidas	Desviación Positiva	Desviación Negativa	Total Desviaciones	Coefficiente de financiación
80.15.22.00	0,00	0,00	0,00	0,00	0,00	100,00
80.15.22.01	0,00	0,00	0,00	0,00	0,00	100,00
80.15.22.02	4.500,00	167,91	4.332,09	0,00	4.332,09	100,00
80.15.22.03	0,00	1.206,76	0,00	1.206,76	-1.206,76	100,00
80.15.22.04	0,00	0,00	0,00	0,00	0,00	100,00
80.15.22.99	0,00	0,00	0,00	0,00	0,00	100,00
80.15.23.00	0,00	0,00	0,00	0,00	0,00	100,00
80.15.23.01	0,00	0,00	0,00	0,00	0,00	100,00
80.15.23.02	0,00	0,00	0,00	0,00	0,00	100,00
80.15.23.04	0,00	0,00	0,00	0,00	0,00	100,00
80.15.23.05	0,00	0,00	0,00	0,00	0,00	100,00
80.15.23.06	0,00	0,00	0,00	0,00	0,00	100,00
80.15.23.99	0,00	0,00	0,00	0,00	0,00	100,00
80.15.24.00	0,00	0,00	0,00	0,00	0,00	100,00
80.15.24.01	0,00	0,00	0,00	0,00	0,00	100,00
80.15.24.02	1.900,00	0,00	1.900,00	0,00	1.900,00	100,00
80.15.25.99	0,00	0,00	0,00	0,00	0,00	100,00
80.15.26.00	0,00	0,00	0,00	0,00	0,00	100,00
80.15.26.99	0,00	0,00	0,00	0,00	0,00	100,00
80.15.27.00	0,00	0,00	0,00	0,00	0,00	100,00
80.15.27.99	0,00	0,00	0,00	0,00	0,00	100,00
80.15.28.00	0,00	0,00	0,00	0,00	0,00	100,00
80.15.28.01	0,00	0,00	0,00	0,00	0,00	100,00

**DESVIACIONES DE FINANCIACIÓN DEL EJERCICIO 2013**

Orgánica	Dchos. Rec. Netos	Obligaciones Reconocidas	Desviación Positiva	Desviación Negativa	Total Desviaciones	Coefficiente de financiación
80.15.29.01	0,00	0,00	0,00	0,00	0,00	100,00
80.15.29.02	0,00	0,00	0,00	0,00	0,00	100,00
80.15.29.99	0,00	0,00	0,00	0,00	0,00	100,00
80.15.30.00	0,00	0,00	0,00	0,00	0,00	89,00
80.15.30.01	0,00	0,00	0,00	0,00	0,00	100,00
80.15.30.02	0,00	0,00	0,00	0,00	0,00	100,00
80.15.30.03	0,00	0,00	0,00	0,00	0,00	100,00
80.15.30.04	8.859,26	8.847,41	11,85	0,00	11,85	100,00
80.15.47	0,00	0,00	0,00	0,00	0,00	100,00
80.17.00.00	0,00	0,00	0,00	0,00	0,00	100,00
80.17.00.01	1.619,02	1.839,40	0,00	220,38	-220,38	100,00
80.17.00.02	2.833,28	3.221,01	0,00	387,73	-387,73	100,00
80.17.00.03	0,00	0,00	0,00	0,00	0,00	100,00
80.17.00.04	2.175,01	0,00	2.175,01	0,00	2.175,01	100,00
80.17.00.05	3.201,56	3.580,60	0,00	379,04	-379,04	100,00
80.17.01.00	0,00	0,00	0,00	0,00	0,00	100,00
80.17.01.01	1.428,80	0,00	1.428,80	0,00	1.428,80	100,00
80.17.01.02	1.656,99	1.899,07	0,00	242,08	-242,08	100,00
80.17.01.03	0,00	0,00	0,00	0,00	0,00	100,00
80.17.01.04	0,00	0,00	0,00	0,00	0,00	100,00
80.17.02.00	3.431,34	3.876,87	0,00	445,53	-445,53	100,00
80.17.03.00	0,00	370,91	0,00	370,91	-370,91	100,00
80.17.03.01	0,00	0,00	0,00	0,00	0,00	100,00

**DESVIACIONES DE FINANCIACIÓN DEL EJERCICIO 2013**

Orgánica	Dchos. Rec. Netos	Obligaciones Reconocidas	Desviación Positiva	Desviación Negativa	Total Desviaciones	Coefficiente de financiación
80.17.03.02	1.886,02	800,00	1.086,02	0,00	1.086,02	100,00
80.17.03.03	624,63	0,00	624,63	0,00	624,63	100,00
80.17.04.00	2.214,83	2.586,57	0,00	371,74	-371,74	100,00
80.17.04.01	0,00	0,00	0,00	0,00	0,00	100,00
80.17.04.02	2.286,08	0,00	2.286,08	0,00	2.286,08	100,00
80.17.04.03	1.351,25	1.612,08	0,00	260,83	-260,83	100,00
80.17.05.00	2.348,12	0,00	2.348,12	0,00	2.348,12	100,00
80.17.05.01	1.081,00	335,72	745,28	0,00	745,28	100,00
80.17.05.02	2.735,92	0,00	2.735,92	0,00	2.735,92	100,00
80.17.06.00	1.002,75	583,18	419,57	0,00	419,57	100,00
80.17.06.01	1.840,21	1.447,52	392,69	0,00	392,69	100,00
80.17.06.02	656,04	955,06	0,00	299,02	-299,02	100,00
80.17.06.03	824,08	120,00	704,08	0,00	704,08	100,00
80.17.06.04	6.713,76	768,96	5.944,80	0,00	5.944,80	100,00
80.17.06.05	4.405,84	947,80	3.458,04	0,00	3.458,04	100,00
80.17.07.00	3.461,73	3.924,07	0,00	462,34	-462,34	100,00
80.17.07.01	680,05	0,00	680,05	0,00	680,05	100,00
80.17.08.00	842,71	0,00	842,71	0,00	842,71	100,00
80.17.08.01	2.325,58	0,00	2.325,58	0,00	2.325,58	100,00
80.17.08.02	4.212,70	4.808,22	0,00	595,52	-595,52	100,00
80.17.09.00	1.393,64	1.580,50	0,00	186,86	-186,86	100,00
80.17.09.01	4.431,32	5.018,74	0,00	587,42	-587,42	100,00
80.17.09.02	3.540,43	3.988,21	0,00	447,78	-447,78	100,00

**DESVIACIONES DE FINANCIACIÓN DEL EJERCICIO 2013**

Orgánica	Dchos. Rec. Netos	Obligaciones Reconocidas	Desviación Positiva	Desviación Negativa	Total Desviaciones	Coefficiente de financiación
80.17.10.00	4.157,48	4.750,00	0,00	592,52	-592,52	100,00
80.17.10.01	2.674,54	406,27	2.268,27	0,00	2.268,27	100,00
80.17.10.02	8.756,27	8.241,13	515,14	0,00	515,14	100,00
80.17.11.00	3.393,83	3.396,44	0,00	2,61	-2,61	100,00
80.17.11.01	1.130,78	0,00	1.130,78	0,00	1.130,78	100,00
80.17.11.02	1.253,44	209,33	1.044,11	0,00	1.044,11	100,00
80.17.11.03	2.066,34	2.346,09	0,00	279,75	-279,75	100,00
80.17.11.04	1.226,80	1.396,79	0,00	169,99	-169,99	100,00
80.17.12.00	1.413,48	0,00	1.413,48	0,00	1.413,48	100,00
80.17.12.01	1.066,77	0,00	1.066,77	0,00	1.066,77	100,00
80.17.12.02	1.258,81	801,86	456,95	0,00	456,95	100,00
80.17.12.03	1.002,75	321,98	680,77	0,00	680,77	100,00
80.17.12.04	0,00	0,00	0,00	0,00	0,00	100,00
80.17.12.05	1.130,78	100,00	1.030,78	0,00	1.030,78	100,00
80.17.12.06	1.928,69	587,95	1.340,74	0,00	1.340,74	100,00
80.17.13.00	0,00	0,00	0,00	0,00	0,00	100,00
80.17.14.00	4.419,88	1.462,38	2.957,50	0,00	2.957,50	100,00
80.17.14.01	1.698,10	0,00	1.698,10	0,00	1.698,10	100,00
80.17.15.00	0,00	0,00	0,00	0,00	0,00	100,00
80.17.15.01	0,00	0,00	0,00	0,00	0,00	100,00
80.17.16.00	3.807,90	0,00	3.807,90	0,00	3.807,90	100,00
80.17.16.01	1.677,54	936,24	741,30	0,00	741,30	100,00
80.17.16.02	0,00	0,00	0,00	0,00	0,00	100,00

**DESVIACIONES DE FINANCIACIÓN DEL EJERCICIO 2013**

Orgánica	Dchos. Rec. Netos	Obligaciones Reconocidas	Desviación Positiva	Desviación Negativa	Total Desviaciones	Coefficiente de financiación
80.17.16.03	0,00	0,00	0,00	0,00	0,00	100,00
80.17.17.00	3.154,43	887,85	2.266,58	0,00	2.266,58	100,00
80.17.17.01	1.348,89	0,00	1.348,89	0,00	1.348,89	100,00
80.17.18.00	1.011,86	1.107,25	0,00	95,39	-95,39	100,00
80.17.18.01	0,00	434,26	0,00	434,26	-434,26	100,00
80.17.18.03	1.081,00	0,00	1.081,00	0,00	1.081,00	100,00
80.17.18.04	0,00	0,00	0,00	0,00	0,00	100,00
80.17.19.00	4.452,48	1.047,54	3.404,94	0,00	3.404,94	100,00
80.17.19.01	3.313,97	3.743,15	0,00	429,18	-429,18	100,00
80.17.19.02	8.729,17	6.670,85	2.058,32	0,00	2.058,32	100,00
80.17.19.03	2.620,33	0,00	2.620,33	0,00	2.620,33	100,00
80.17.19.04	0,00	0,00	0,00	0,00	0,00	100,00
80.17.20.00	2.286,08	561,56	1.724,52	0,00	1.724,52	100,00
80.17.21.00	2.892,88	1.348,15	1.544,73	0,00	1.544,73	100,00
80.17.21.01	1.941,55	1.811,01	130,54	0,00	130,54	100,00
80.17.22.00	0,00	0,00	0,00	0,00	0,00	100,00
80.17.22.01	1.835,81	0,00	1.835,81	0,00	1.835,81	100,00
80.17.22.02	2.854,60	1.239,67	1.614,93	0,00	1.614,93	100,00
80.17.22.03	0,00	76,16	0,00	76,16	-76,16	100,00
80.17.22.04	0,00	0,00	0,00	0,00	0,00	100,00
80.17.22.05	9.805,99	11.096,39	0,00	1.290,40	-1.290,40	100,00
80.17.22.06	2.525,64	0,00	2.525,64	0,00	2.525,64	100,00
80.17.23.00	0,00	0,00	0,00	0,00	0,00	100,00

**DESVIACIONES DE FINANCIACIÓN DEL EJERCICIO 2013**

Orgánica	Dchos. Rec. Netos	Obligaciones Reconocidas	Desviación Positiva	Desviación Negativa	Total Desviaciones	Coefficiente de financiación
80.17.23.01	1.891,75	678,72	1.213,03	0,00	1.213,03	100,00
80.17.24.00	624,63	0,00	624,63	0,00	624,63	100,00
80.17.24.01	1.071,97	0,00	1.071,97	0,00	1.071,97	100,00
80.17.25.00	1.375,17	0,00	1.375,17	0,00	1.375,17	100,00
80.17.26.00	2.420,87	2.109,87	311,00	0,00	311,00	100,00
80.17.26.01	1.349,15	1.271,49	77,66	0,00	77,66	100,00
80.17.26.02	1.482,94	1.695,02	0,00	212,08	-212,08	100,00
80.17.26.03	932,15	0,00	932,15	0,00	932,15	100,00
80.17.26.04	1.853,67	77,62	1.776,05	0,00	1.776,05	100,00
80.17.27.00	1.602,97	0,00	1.602,97	0,00	1.602,97	100,00
80.17.27.01	1.337,27	1.857,87	0,00	520,60	-520,60	100,00
80.17.27.02	1.553,58	1.776,14	0,00	222,56	-222,56	100,00
80.17.28.00	0,00	0,00	0,00	0,00	0,00	100,00
80.17.28.01	1.414,13	1.848,65	0,00	434,52	-434,52	100,00
80.17.28.02	0,00	0,00	0,00	0,00	0,00	100,00
80.17.29.00	2.922,86	1.155,86	1.767,00	0,00	1.767,00	100,00
80.17.30.01	1.484,07	0,00	1.484,07	0,00	1.484,07	100,00
80.17.30.02	1.034,76	0,00	1.034,76	0,00	1.034,76	100,00
80.17.30.03	1.138,24	0,00	1.138,24	0,00	1.138,24	100,00
80.17.31.00	0,00	2.329,92	0,00	2.329,92	-2.329,92	100,00
80.17.99	34.302,56	7.117,70	27.184,86	0,00	27.184,86	100,00
80.18.00	0,00	0,00	0,00	0,00	0,00	100,00
80.18.01	34.000,00	0,00	34.000,00	0,00	34.000,00	100,00
<b>TOTAL:</b>	<b>11.534.523,00</b>	<b>10.415.986,54</b>	<b>5.509.334,70</b>	<b>4.350.453,06</b>	<b>1.158.881,64</b>	

**ANEXO XIV**  
**REMANENTES DE TESORERÍA AFECTADOS POR ORGÁNICA**



<b>FINALISTAS, SERVICIOS UNIVERSIDAD</b>		
80010000	CREDITO INVENTARIO	28.548,07
80010001	CATEDRA CEPESA ALUMNO 10C	22.856,34
80010002	CATEDRA CEPESA FORM. COMP.	22.370,26
80010003	CATEDRA CEPESA	45.160,49
80010004	COSTES INDIRECTOS PAIDI	7.719,30
80010005	CATEDRA CEPESA.LIPIDOS	8.553,62
80010006	CATEDRA CEPESA	12.500,01
80010007	CATEDRA CEPESA	5.161,78
80010105	SUBV.2006 MEC TECNICOS	1.588,18
80010106	SU. EX. J.A.ACTIVID. 2008	15,90
80010110	CO. CITANDALUCIA TRANSFER	12,12
80010111	SUVB. F. ATLANTIC COPPER	875,12
80010113	I CONF.IBERICA TRANS.TECN	1.516,15
800102	PROGR.ALOJAMIENTO	8.753,92
80010300	SU. EX. PRAEM J.A.	0,05
80010301	PRAEM J.A.	237.973,87
80010303	IAM PRACTICAS EMPRESAS	5.937,29
80010310	PROYECTO ATALAYA	24.000,00
80010315	F.EL MONTE PARA CONTRATO	29,16
80010320	F.CAJA RURAL PRACTICAS ED	6.731,85
80010321	PR. FORMATIVAS SILVASUR	5.689,07
80010323	CENTRO DESAR.COMPETENCIAS	952,86
80010330	PROYECTOS ATALAYA 2009	273,79
80010331	BECAS PRAEM EMPRESAS	113.048,97
80010333	PROG. ATALAYA, P. OLAVIDE	5.872,31
80010334	CEI DE PATRIMONIO 2010	106,63
80010336	PR. NEURONA FINALISTA	0,33
80010338	AYUDA MOTIV.LECTURA Y ESC	3.797,67
80010339	SUBV. J.A.2010.P. ATALAYA	6.531,29
80010340	PROY. ATALAYA 2011	9.194,47
80010341	CONV. PUERTO MUSICA ANTIG	6.027,41
80010342	ATALAYA CONTEMPORARTE 11	46.391,10
80010343	BECAS SANTANDER.PRACTICAS	2.954,15
80010344	PROY. ATALAYA 2012	71.528,89
80010345	PROY. ATALAYA. ENC. TEATROS AND.	3.292,79
80010346	ATALAYA CONTEMP. 2013	91.500,00
80010400	AYUDAS JUNTA ANDALUCIA	5.377,54
80010401	PROGRAMA DISCAPACITADOS	9.643,81
80010402	PROGRAMA APOYO A FAMILIA	17.671,38
80010407	CONS.GOVERNACION	18.153,18
80010408	SU. MEC PROGRAMA SENECA	3.250,00
80010410	OFICINA DISCAPACIDAD	42.451,50
80010500	C.A.R.U.H.	9,97
80010600	MEC PROGR.ERASMUS	888.901,54
80010601	BECAS PIMA	158.415,60
80010602	MOVILIDAD ERASMUS	749.299,53
80010603	SU. MEC PROGRAMA LEONARDO	5.671,26
80010605	SUBV.FUNDACION EL MONTE	3.600,15
80010609	SU. BA. SA. BE. MOVILIDAD	29.243,00
80010700	COFIN.UNIV.CORDOBA IMP.LI	598,37
80010803	SUB. J.A. COOP. BIBLIOGRA	5.250,00
80010902	PR. JUAN DE LA CIERVA	67.611,83
80010903	PROGRAMA RETORNO J.A.	3.082,90
80010904	FORM.PROF.UNIV.FPU. MEC	48.919,01
80010905	FORM.PERS.INVEST.J.A.	155.490,51
80010906	AYUDAS INVESTIGACION J.A.	33.471,17
80010907	ESTANCIAS BREVES MEC	6.685,80
80010909	ACCIONES COORDINADAS	2,67
80010910	GRUPOS INVESTIGACION J.A.	5.404,59
80010913	MEC TECNICOS DE APOYO	4.313,57
80010914	SU. MEC CONTRATOS FPI	123.167,67
80010917	PROG.MEC SALV.MADAR.MOD.A	15.279,43

8001091804 IAC. CONVOCATORIA 2. 2011	4.443,94
80010919 BECAS POSDOCTORALES. MIN,	0,16
80010920 CONT. POSDOCTORALES JUNTA	12.747,09
80010921 PREDOCTORAL FPI.CONV.2013	19.974,12
80010922 EQUIPAM. CIQSO. CONV.2011	388.694,49
80010923 INF. CIENT. 2011. SIC	694.915,26
80010924 3 F. FPDU 2008. A. DEF.	21.570,00
800110 SERV.INFORMATICA Y COMUN.	354,30
80011100 SUBVENCION UCUA	666,75
80011102 SUB. CEPESA ESCUELA GESTOR	133,56
80011103 SUB. UNIV. EUROPEA MADRID	118,01
800112 A. DEPORTES. FINALISTAS	34.522,79
80011300 SUBVENCION IAJ	71,02
80011302 SUBV FABRIC ARIDOS	48,06
80011303 CONVENIOS VARIOS	6.621,46
80011402 UNUH08 1E 007	0,88
80011404 UNHU10 1R 142. REDES. SIC	691.004,45
80011405 UNHU10 1E 1129. RADIAC. A	173.976,95
80011406 UNHU10 1E 1200. FIS.NUCL.	361.000,00
80011407 UNHU10 1E 287.COMP.ELECTR	185.008,00
80011408 UNHU10 1E 311. LAB.MEDIOA	87.012,00
80011409 UNHU10 1E 506. E.RENOVABL	463.388,71
80011410 UNHU10 1E 827. FLUOR. R.X	59.230,00
800115 UNIDAD PARA LA CALIDAD	87.990,00
800116 AULA DE LA EXPERIENCIA	148.573,52
80011700 CURSOS LENGUAS MODERNAS	193.760,05
80011701 SELLO EUR. INNOVACION	3.000,00
80011800 CIECEM	156.455,64
80011804 CONGRESO A.I.L.	1,71
80011808 CIECEM, ALQUILER ESPACIOS	8.283,29
80011810 INSCRIP. CURSOS Y JORNADAS	256,49
80011812 PROYECTO ECOCAMPUS	18.992,56
80011813 MACROORDEN. CONV. 2010	288.542,29
80011900 CATEDRA AIQB	63.794,70
80012001 FORO DE EMPLEO	2,92
800121 V JORNADAS DOCTORALES	14,59
800122 FORO DE CONSEJOS SOCIALES	8.371,84
80012300 EDIFICIO E.P.S.EL CARMEN	2.087.578,81
80012301 MAXIAULARIO EL CARMEN	487.271,16
80012304 ELIMIN.BARRERAS ARQUIT.	789,82
80012305 URBANIZ.PERIM Y A.HIDRICO	19.489,94
80012307 CESION DE ESPACIOS	15.796,37
80012309 CERRAMIENTO C.EL CARMEN	1.825,63
80012310 VIAL ENTRE FAC.EXPERIM	80.933,43
80012312 SUBV.EXC.FRANJA ESTE C.CA	2.237.942,14
80012314 INVERSIONES JUNTA ANDAL.	5.500.000,00
80012600 UNIVERSIDAD DIGITAL	64.458,49
80012602 CONVENIO PROGRAMA RED.ES	58.781,64
800127 ORUE	8.208,30
80012802 SU. COBRE LAS CRUCES	2,41
80012803 SU. AG. PR. DE LA ENERGIA	2,00
800129 PROYECTOS DIRECC.GRAL.UNI	14.274,97
80013101 CEI AGR. INNOC. 09	0,02
80013102 INFRAESTR.CIENTIFICA	489.037,52
80013103 CE. AG. SU. MEC 2009	22.182,71
80013104 CEI. MEC 2010	124.325,97
80013105 CEIA3 INNOCAMPUS 10	10.352,15
80013106 P. PABLO NERUDA. CEIA3	698,86
80013107 CEIA3 2011. 2 FASE	30.733,69
80013200 GRUPO EMPR.RAFAEL MORALES	216,28
80013300 CATEDRA EXTENDA	4.797,70
80013400 SU. DI. CATEDRA DEL VINO	30,92
80013401 INSC.CURSO CATA DE VINOS	89,77
80013500 SUBV. DINAM. EN SALUD	110,46
80013501 UNIDAD DE SALUD	6.096,15
80013502 SUBV.2009 CONS.SALUD	147,01

80013503	SALUD PREV.TABAQUISMO	5.619,21
80013504	SUB. C. SALUD, PROM. SAL	1.181,39
80013600	C. INVS. DE LA ENERGIA	3.688.315,19
80013700	SUBVENCION ENCE	658,95
800138	CATEDRA PUERTO HUELVA	6.159,53
80014100	CEI CAMBIO. SUBV. MINCIN	22.865,15
80014200	SUBV. MINIST. CERTIF. UNI	75,65
800143	CONV. ATLANTIC COPPER	1.854,52
800144	CATEDRA CRUZCAMPO	38.680,65
800145	CONV. ESPEC. DIPUTACION	6.887,75
80014600	CEIMAR. JUNTA ANDALUCIA	295.594,32
80014700	CEICAMBIO. JUNTA ANDALUCI	90.587,06
800149	ACTIV. COORDINAC.UNIV.J.A	194.538,18
8001500000	MONTANTE CONTRATO 68 83	903,52
8001500100	MONTANTE CONTRATO 68 83	3.847,00
<b>TOTAL</b>		<b>23.015.915,18</b>
<b>CONSEJO SOCIAL</b>		
800200	CONSEJO SOCIAL	99.949,95
<b>TOTAL</b>		<b>99.949,95</b>
<b>CURSOS, CONGRESOS, JORNADAS, SEMINARIOS</b>		
800703	ESPACIO EUROPEO	1.252,00
800704	CONGRESO SUBERWOOD 2005	0,95
800705	CURSO DE LENGUA ARABE	887,74
800708	CONGR.FORMAC.SOCIOLAB.	568,97
800709	VI JORNADAS AGROPECUARIAS	903,63
800713	CATEDRA VINO, AYTO PALMA	21,85
800715	JO. PENSAM. POLITICO ESPA	1.387,65
800716	C. LEXICOGRAFIA ACTUAL	1.099,00
800717	SU. PROYECTO 34 UPB20 05	378,91
80071800	INSCRIPC.DERECHO MERCANTI	1,58
80071803	SUB. CAJASUR, CONGRESO	3,56
800719	SE. PE. HI. RELIGIONES	229,93
800721	CU. DE EXTESION CULTURAL	30,00
80072100	CJ. EX. UNIVERSITARIA	5.382,63
800726	JO. EC. Y EM. FORESTAL	30,05
800727	AÑO MUND. MATEMATICAS	1.145,24
800728	C. AINHOA ARTETA	12.157,52
800729	ADAP.ENSEÑ.ESPACIO EUROP.	684,76
800730	JOR. TECNOLOG. COMUNICACI	1.055,45
80073200	CIDAMA III	529,92
800733	MIGRANTES COMO ACTORES	27,33
80073400	SUBVENCION CAMERUN	954,12
80073402	CONS.IGUALDAD BERROCAL	3.845,77
80073601	ACTIV.CENTRO HISPANO ASIA	9,86
80073602	IN. CU. Y CONGRESOS CHAC	10.290,68
80073604	SUBV.CONSEJO SOCIAL	408,33
80073606	CONV. UNIV. BEIJING.	8.353,33
80074101	SUB. ASOC. EMPRESA FAMILI	28.422,54
800743	IGUALDAD DE OPORTUNIDADES	349,62
80074600	CONGRESO DERECHO PENAL	1.335,85
80074601	COLEGIO DE ABOGADOS	192,69
800752	SUBV.CONS.IGUALDAD	256,70
80075400	PROGRAMA UNIVERSEM	66.907,69
80075401	PROGRAMA OCO	91.004,60
80075402	SUB. SAE PROGRAMA MEMTA	7.993,23
80075403	CURSOS FPO	23.866,11
80075405	PR. EX. PROFESIONALES	19.239,94
80075407	PROYECTO UNIPORT 14	33.847,17
80075408	CONV. MEC. EMPRENDEDORES	0,33
80075409	CURSO FPE. JUSTIFICACION	60.610,26
80075410	AUTOEMPLEO TRANSFRONTERIZ	222,51
80075600	CONGRESO DE INNOVACION	78,35
80075701	SUBVENCION IM	186,25
80076000	CONVENIO 09 IA RR.LL.	15.858,24
80076001	CONV. 2012 PREV. RR.LL.	873,35

<b>TOTAL</b>		<b>402.886,19</b>
<b>TITULOS PROPIOS, MASTERS</b>		
80080000 MA. EN TURISMO MATRICULAS		1.235,29
80080001 M. T. SUB. AYTO PUNTA UMB		0,49
80080202 MA. GE. SUB. INST. MUJER		149,58
800804 MA. DESARROYO LOCAL SOSTE		83,82
800805 EXPTO.PROT.CONSUMIDORES		197,60
800806 M. TENOLOGIA AMBIENTAL		1.128,92
80080702 M. DES. LOCAL SUB. DIPUT.		4.400,00
800808 MASTER CAMPOS DE GOLF		0,03
80081002 SUB. CON. EDUCACION 08.09		9.246,35
800811 EX. TECNICA AUDIOVISUALES		0,53
800813 EX. NUTRICION Y DIETETICA		463,30
800815 EX. EN DROGODEPENDENCIA		264,64
800816 MA. PR. DE RI. LABORALES		148,91
80081600 MATRICULAS M. PREVENCION		14,54
80081601 M. RR.LL. SUB. FUN MAPFRE		1,42
80081602 M RR.LL. SUB. CON. EMPLEO		7,92
80081603 M RR.LL. SUB. CON. GOBERN		6,76
80081604 M RR.LL. CON. UNIV. QUITO		25.861,82
80081605 M. RR.LL. SUB. TABAQUISMO		179,00
80081608 M. RR.LL. CONS. GOB. 2008		0,44
80081609 M. RR.LL. CONS. GOB. 2009		0,01
80081610 M RR.LL POLIT. MIGRATORIA		5,18
80081611 M. RR.LL. CONS. EMPLEO		63,87
80081612 M.RR. LL. CONS. EMPLEO		562,96
80081701 M. ENFER. CURSOS DOCTORAD		1,07
800819 EX. GENERO DE IGUALDAD		9.079,75
80082000 EX. AS. FISCAL MATRICULAS		2.718,26
80082001 EX. AS. FISCAL CAJA RURAL		297,00
80082003 EX. AS. FI. LEAL Y MARTIN		300,00
80082004 EX. AS. FI. SUBV. EYGEMA		450,00
80082005 EX. AS. FI. CAMARA COMERC		720,00
80082006 EX. AS. FI. SUB LOTAMA SL		540,00
800821 CURSO DE DESARROLLO RURAL		0,20
800822 MA. EN SI. IN. DE GESTION		796,67
80082200 M. SIS GESTION MATRICULAS		860,22
80082401 MA. TE. AMB. CATED. CEPESA		3.100,00
80082500 MA. ING. NUCL. MATRICULAS		704,45
80082501 SUB. MA. TECNOL. NUCLEAR		500,00
80082801 M. EST. MIG. SUB. GOBERNA		209,69
80083100 C. ALIM. SALUD. SUB. C.J. RURAL		44,37
80083101 C. ALIM. SALUD. SUB. C.J. RURAL		21,10
80083200 C. MEJORA TERRITORIAL MATR		27,00
80083201 SUBVENCION CAJA RURAL		49,22
800833 CURSO CAMPOS DE GOLF		0,46
80083400 C. MED. FAMIL. CON MENORES		2.904,26
80083500 MA. DOCENCIA UNIV. MATRIC		68,16
80083600 MA. ENERG. RENOV. MATRI.		12.295,67
80083601 MA. ENERG. RENOV. AUT. PORT.		1.227,52
80083700 MA. ENERGIAS RENOV. MATR.		26.783,99
80084000 MA. BUSINES ADMINISTRACIO		484,99
80084100 NEGOCIACION COLECTIVA		3.334,69
80084200 MA. EN EDUCACION ESPECIAL		1.246,26
80084300 MASTER EN SEXOLOGIA		24.902,59
80084400 MAST INTERV. PSICOSOCIAL		11.611,14
80084500 GEST. Y DIREC. HOTELES		6,98
80084600 CC. DE LA SALUD		95.601,12
80084700 SUBV. MASTER REOLOGIA		29.572,24
80084800 C. EXP. DEP. S. SOCIALES		7,00
80084900 MASTER ING. MANTENIM. INDUS		78.762,80
80084901 CONV. ATLANTIC COPPER		1.800,00
80085000 MATRIC. CURS. EXP. CRIMIN.		1.149,86
80085100 MATRIC. MASTER. GOBERN.		266,53
80085200 EXPERTO ORIENT. LABORAL		12.176,08

80085300	MATRICULAS C. HAB.DIRECTI	816,80
80085400	MASTER UNIV. LOJA	3.493,40
80085401	FAC. UNIV. LOJA. MAESTRIA	16.562,28
80085500	MATRIC.EXP.C.ONCOLOGICOS	36.979,15
80085501	CONV. AMOENA ESPAÑA S.L.	427,50
80085502	ORTOPEDIA GORDILLO	855,00
80085503	CONV. COLAB. AVON	10.459,87
80085600	MASTER CONV. ESCOLAR	7.507,11
80085700	MAT. EXP.SEGURIDAD SOCIAL	7.238,57
80085800	MATRIC. SALUD PUBLICA	18,28
80085801	SUVBENC. MASTER CC. SALUD	414,50
80085900	MASTER GESTION CINEGETICA	25.458,47
80085901	SUBV. FED. ANDAL.DE CAZA	4.725,00
80086000	EXPERTO ECONOMIA SOLIDAR.	2.419,59
80086100	MATRIC. ARTETERAPIA	4.053,28
80086200	MAT. EXP. ENSEÑANZ. RELIG	15.141,24
80086300	MAT.C.ESP.COMUN.2.0 REDES	5.900,78
80086400	MAT. SIST. INFORM. GEOG	24.929,55
80086500	MAT. MASTER MEDIAC. LABOR	20.300,00
80086600	MAT. CURSO DISEÑO CIRCUIT	191,25
80086700	MAT. EXP. CORPORATE REPOR	1.655,00
80086800	MAT. MASTER ENF. AUTOINMU	28.609,12
80086900	CU. DE EX. ACUICULTURA	1.650,45
80087000	MAT. CURSO METODOLOGIA	180,00
80087100	MATRIC. T.P. GRADO TRAB.	10.624,47
<b>TOTAL</b>		<b>599.255,38</b>

<b>PROYECTOS DE INVESTIGACION</b>		
80090000	EXPT. 5.1 212 2005 3B	6.185,41
80090005	P.I. VEM2003 20034	21,55
80090006	P.I.BFF2003 02614	0,53
80090007	P.I.CONVENIO INTA	143,89
80090011	P.I. AGL2004 03275	30,98
80090019	P.I. SEJ2004 08288 C02 02	535,69
80090023	AGL2005 04971	84,06
80090026	ANALISIS DE LA VIOLENCIA	0,86
80090047	SEJ2006 14945	0,08
80090049	EXP.102/06 INST.DE LA MUJ	0,78
80090050	A/4857/06 APLIC.METODOS C	19,96
80090057	P.EXCELENCIA 2006 RNM2167	480,27
80090060	P.EXCELENCIA 2006 TEP2354	39,20
80090061	PROYECTO SAE EDM-00039/06	326,60
80090065	DETEC.PRECOZ RETINOPATIA	305,32
80090066	EXP.OCO637 2004	26.433,82
80090067	EXP.59286 2005	257,31
80090070	PR. EX. 2007 FQM 02884	41.574,50
80090075	PR. EX. 2007 HUM 03035	17.572,70
80090076	PR. EX. 2007 RNM 02688	1.248,14
80090078	PR. EX. 2007 RNM 03093	39,67
80090080	PR. EX. 2007 RNM 03125	30,36
80090081	PR. EX. 2007 RNM 03309	47.879,14
80090082	PR. EX. 2007 SEJ 02714	17.539,22
80090083	PR. EX. 2007 SEJ 02855	128,71
80090085	PR. EX. 2007 TIC 03179	2,54
80090088	P.I.042 2007	0,02
80090099	CONTROL CERAMBYX WELENSII	25,82
80090100	FCT 08 1190 FECYT	10.705,10
80090101	CPAN08 TM01	15.468,90
80090108	HU IGS 000170 2009	139,33
80090116	BIOVESIN	2.007,60
80090120	FFI2008 01843	21.603,80
80090129	PIS 00013 2008	7,18
80090137	PCI MEDITERRANEO	0,02
80090148	EA2009 0156	0,01
80090149	ANALISIS DE LA SENSIBILID	1.931,04
80090150	EDU2009 08923	287,91

80090152	HAR2009 07208	508,96
80090156	FFI2009 07731	135,22
80090158	DER2009 08766	236,11
80090160	TIN2009 14057 C03 03	3.276,09
80090162	CPAN09 PD11, CPAN11 PS05	2,67
80090163	PR. EX. 2009 SEJ 4856	16.537,43
80090165	PR. EX. 2009 RNM2009 5378	12.116,95
80090166	PR. EX. 2009 HUM 4534	21.914,89
80090168	PR. EX. 2009 FQM 4659	47.770,75
80090169	PR. EX. 2009 CVI 5053	25.412,65
80090170	PR. EX. 2009 FQM 4964	68.029,30
80090171	SUBVENCIN CONS.GOBERNACIO	0,06
80090172	PSS 310000 2009 16	3.233,01
80090173	AD. CO. CA. IN. Y U.. CS.	46,59
80090174	PROY.CONSLIDER ING.2010.	11,64
80090179	ARQUEOLOG.EXT.2010.TAMUDA	0,01
80090180	EVAL.IMP.SOCIAL CULTIVOS	325,98
80090181	IPT 310000 2010 21.FORET	3.279,80
80090182	DPI2010 17123 U.ECOLOG.EN	17.183,14
80090183	CGL2010 21268 C02 01.CARG	16.754,75
80090184	CGL2010 15372.PALEOICNOL.	5.789,56
80090187	FPA2010 22131 C02 02.	25.684,52
80090188	CGL2010 15810. CORR.ATLAN	22.398,72
80090189	AGL2010 16575.CULTIVOS ES	1.656,45
80090190	TIN2010 21744 C02 02 SOL.	6.775,01
80090191	DPI2010 17709. MEDIDAS ID	12.713,99
80090192	FIS2010 14866. T. Y SIMUL	4.139,37
80090193	MTM2010 20907 C02 02	17,42
80090195	FPA2010 22131 C02 01	28.269,56
80090196	HAR2010 15141	7.580,16
80090197	FFI2010 19279.POETICAS Y	7.585,23
80090198	FEM2010 18142.SEXUALID.C.	1.199,76
80090199	HAR2010 16210. P.I.GEOARQ	11.382,13
800902	P.. ES. DE. IN. ES. PE. .	2.088,66
80090200	FFI2010 15738.PERC.MUSICA	8.149,57
80090201	EDU2010 21395 C03 03.	8.245,91
80090202	CSO2010 18764.CONTRATA.AG	18.389,27
80090205	PI.10.01155 INS CARLOS II	7.197,84
80090206	CGL2010 21956 C02 02	287,94
80090207	DER2010 16952 REPUBLICA	11.618,30
80090213	P.EX.2010 MOTRIZ. RNM6570	50.415,38
80090214	P.I. CSIC Y UHU. REC.SUEL	10.974,91
80090215	P.EXC.2010 MOTRIZ.FQM6292	38.944,20
80090217	P.EXC. GEN.CONOC.SEJ6355	18.760,20
80090218	P.EXC.2010.MOTRIZ.TEP6124	59.834,33
80090219	EXC.2010 GRAL CON.RNM6300	37.557,86
80090220	P. EXC. MOTRIZ 2010	51.730,85
80090221	EXCELENCIA SEJ 4770	32.542,85
80090222	PROY. EXC. 2010. TEP6688	20.004,98
80090223	PROY. EXC. MOTRIZ 2010	141.662,59
80090224	PROYECTO ECO2011.28267	2.808,01
80090225	PROYECTO DER2011.22611	13.416,74
80090226	PROYECTO DEP2011.28288	5.047,15
80090227	PROYECTO HAR2011.23247	5.456,90
80090228	PROYECTO FPA2011.23781	17.147,51
80090229	PR. MAT2011.29275.C02.01	31.125,18
80090230	PROYECTO CTQ2011.28390	37.059,30
80090231	PR. CTQ2011.28942.C02.01	124.611,22
80090232	PROYECTO CTQ2011.24502	20.070,80
80090233	PROYECTO CGL2011.30011	61.270,60
80090234	P. EXC. MOTRIZ. SEJ5823	20.399,15
80090235	P. EXC. MOTRIZ.TIC6311	8.926,66
80090236	P. EXC. MOTRIZ RNM6013	115.726,68
80090237	DER2011 29417 C02 02	27.427,32
80090238	FI. 83. C0. 02 CA. ES. M.	19.754,91
80090239	DE. 29. C0. 01 DE LA EN..	32.202,82



80090240	CG. 28. AP. TE. DE IS. R.	54.198,08
80090241	P.TEC. EN OPTICA DE HAZ	60.973,55
80090242	AECID. MIG.SUR DE ECUADOR	12,73
80090244	AECID 11CAP2 1423. MARABU	2.117,04
80090250	PROY. EXC. 2011. GRAL CON	62.938,06
80090251	PROY. EXC. 2011. GRAL CON	36.022,21
80090252	PROY. EXC. MOTRIZ 2011	37.501,50
80090253	PROY. EXC. MOTRIZ 2011	112.534,50
80090254	PROY. EXC. MOTRIZ 2011	63.173,06
80090255	PROYECTO SAE 4015 AC11	26.104,63
80090256	PI1200265 I.CARLOS III	5.000,00
80090257	INNPACTO 2012. RODADURAS.	474,94
80090258	P.I. C.SEGURIDAD NUCLEAR	12.986,69
80090259	CONV. UHU Y AYTO. PALOS	2.528,65
80090260	P.I. CSO201232493 C.GOLF	1.219,38
80090261	CO. FI. 2012DEC023,	150.000,00
80090262	P.I. DPI2012 33309	21.871,68
80090263	P.I. CTM2012 3870 C03 01	53.127,83
80090264	P.I. FFI2012 35086	1.110,00
80090265	P.I. AGL2012 31733	48.078,47
80090266	P.I.DER2012 34652	1.998,00
80090267	P.I.FFI2012 32383 CERVANT	3.493,46
80090268	P.I. AR2012 37394 MUJERES	3.552,00
80090269	PROY. TEMPUS. ALMA LAUREA	14.594,00
80090270	P12TIC1499. P. EXC. 2012	10.023,58
80090271	P12 RNM 2260. P.EXC. 2012	7.473,90
80090272	P12 SEJ 2397. P.EXC. 2012	3.500,00
80090273	P12SEJ1588. P. EXC. 2012	6.435,45
80090274	P12 HUM 2062. PEXC. 2012	8.357,02
80090275	P12 RNM 2323. P.EXC. 2012	10.856,58
80090276	P12 FQM 2140. P.EX. 2012	11.876,83
80090277	P12 FQM 0752. P.EXC. 2012	1.876,00
80090278	P12 FQM 1765. P.EXC. 2012	7.000,00
80090279	P12FQM 0442.P.EXC. 2012	7.000,00
800903	AECI A 3615 05	88,30
800904	P.. AD. ES. ANTE EL SIDA	14,79
800906	BSO 2003 07573	106,70
800910	P.I. PB98 0943	51,74
800911	P. MUJER VIOLEN. DISCAPAC	4,90
800912	P.I. DPI2003 01336	2,33
800914	P.I. C01 006	92,06
800915	P.I.EVALUACION FRESHUELVA	9,66
800916	P.I. C01 218	402,14
800919	AECI A/7078/06	225,16
800924	ANUARIOS ESTADISTICOS	546,74
800927	P.I. EA2003 0090	14,81
800928	P.. EL DE. LO. PR. HU. Y.	0,41
800929	P.I. CONVENIO INTA	44,59
800931	P. NUEV. TECN. INFORMACIO	2.542,10
800932	P.I.C03 017	619,43
800935	P.I. DPI2004 03501	3.476,14
800936	PR. EX. 2005 HUM 1019	0,04
800937	P.I.C03 192	38,37
800942	P.. FO. AG. EDUC. SEXUAL	1.222,83
800943	PROYECTO CREACION CIDEU	14,05
800944	P.. MO. PO. CU. JURIDICA	64,48
80094500	SUBVENCION J.A.CURSOS FPO	1.857,09
80094501	PROG.ANDALUCIA ORIENTA	6.453,65
80094505	PROGRAMA UNIVERSEM	100,00
80094506	AUTOEMPLEO	4.423,07
80094509	PROGRAMA EMPLEO AUTONOMOS	76,24
800946	P. ANAL. BIOECON. PESQUER	1.860,98
800948	P.. MO. BETUNES PETROLEO	1.523,31
800949	D.SIT.AMB.CAMPO GIBRALTAR	3,70
800950	CONTRATO HERAULT	7.700,00
800951	PROYECTO ISIS	2.836,86

800953	APOYO DIF.Y CONOC.MERCADO	213,89
800954	P.. RE. RA. CA. PAYOYA	2.238,37
800955	P.I. C03 195	775,96
800960	P.. C0. 12. DE. ENERGIA	157,71
800963	P.. IN. SALUD CARLOS III	0,01
800967	P.I.BIOVESIN	710,91
800968	P. DIAGNOST. RIA HUELVA	51,46
800971	PROYECTO SAE EDM/00055/06	3.470,75
800974	PR. EX. 2005 AGR 308	1.171,00
800976	EXP.B026 2007	11,92
800977	PR. EX. 2005 SEJ 365	916,66
800978	PR. EX. 2005 HUM 1045	322,84
800984	P.I.BQU2002 01114	475,00
800994	P.I. PASTOS	956,27
800995	P.I. C03 009	1.202,00
<b>TOTAL</b>		<b>2.544.983,73</b>

<b>PROYECTOS DE INVESTIGACION EUROPEOS</b>		
801001	PROYECTO APPRODI	52,42
801002	ECORISK	12.015,27
801004	PROYECTO INTERCULTURE MAP	299,95
801007	P.I. EUROPEO TERN	1.285,47
801009	INTERREG III CIANOALERTA	56,02
801014	P.I. EUROPEO SUBERWOOD	103,80
801018	INTERREG III SUSTER 21	19,83
801019	P.I. METE	5.655,39
801020	INTERREG OCIPESCA	29.309,63
801022	P.. TRANSNATIONAL POETICS	82,41
801024	INTERREG III TRANSFRONTERI	157.764,94
801026	INTERREG III CIDDSOL	57.519,35
801032	INTERREG III PROTEOBIOMAR	19,49
801033	INTERREG III REDCONTAMAR	0,59
801035	INTERREG III EMPRESALIA	9,27
801038	ALFA II 0534 A	333,98
801039	SPIRAL2 PP	72,38
801040	CATEDRA JEAN MONNET	745,21
801041	P.I.POCTEP 2007 2013 RISE	461,40
801042	PRESPO	34.856,18
801043	PROYECTO KIMERAA	23.815,44
801045	PROYECTO EUROPEO ARCKA.	13.552,17
80104600	I2TEP. GE. Y COORDINACION	21.323,07
80104601	UN. DE SALUD HISPANO LUSA	5.392,06
80104602	VO. Y EDUCACION AMBIENTAL	361,61
80104603	DIFUSION UNIVERSITARIA	28,51
80104605	SUBRABIOENCAPS. ENC.SUPRA	0,71
80104606	CITROLIVA. OPT.COSECHA OL	41,78
80104607	ECOCRITERIO.CRIT.ECOLOGIC	795,84
80104608	EMECORISK. ESTUD.CONTAMIN	174,25
80104610	GUADADHOL. ESTUARIO GUADI	4,40
80104611	EAE FER. HUELVA ALGARVE	2.045,96
80104612	OLITRACE 2.T.GEOGRAF.ACEI	278,73
80104613	HIDROPONFRES II.	811,75
80104615	MORSUDE. MUNDO FUNERARIO	34,24
80104616	ANTECO AAA. ANAL.ALENT.AL	27,62
80104617	INVEMIN. INV.FAJA PIRITIC	4,03
801047	P.I. TRANS EBT	12.212,71
801048	P.I. JEAN MONNET	5.535,52
801049	P.I. ALGAENET	61.493,28
801050	FUND. CC. UNIV. LISBOA	5.000,00
801051	P.I. NOCHE INVETIGADORES	316,03
801052	PROYECTO EUROPEO SPLASH	49.671,24
801053	P.I. CAMPUS EAGUA	9.154,51
801054	P.. UN. CA. PORTUGUESA	4.255,65
801057	P.I. MIRACLES	207.777,27
<b>TOTAL</b>		<b>724.771,36</b>



<b>SUBVENCIONES, ACCIONES ESPECIALES E INTEGRADAS</b>	
801108 AC. IN. OP. MEZCLA BETUN	465,24
801112 DPI2006 26327	36,54
801113 SEJ2006 26809	1.419,37
801128 IN2P3 08 14	1.139,54
801158 ACC.COM.XXIII CONG. SELIM	1.834,33
801171 FIS2011 13119 E. ACC. COM	28,98
801181 FFI2011 15534E. ACC. COMP	0,54
801182 FFI2011 15992E. ACC. COMP	2.000,00
801183 FFI2011 14552E.ACC. COMP.	10.000,00
<b>TOTAL</b>	<b>16.924,54</b>

<b>CONTRATOS ART. 68.83</b>	
80120002 C 68 83 RED CONTROL S L	830,63
80120004 ANFORA	23.963,14
80120006 68 83 PROYECTO GUADAMAR	20,63
80120008 GEREN. URB. P. MORET	0,65
80120009 CO. 68. C. EMPLEO NEG. CO	119,57
80120010 CO. 68 CALID. ARIE BAILEN	0,73
80120011 CO. 68. INST. GEOMINERO	1.712,30
80120013 CONTRATO 68.83 ACEVEDO SA	448,27
80120014 CO. 68. UCO. C. XILOFAGOS	0,77
80120017 CO. 83 CO. ALJARAQUE	262,80
80120019 CO. 68. COMP. T. AGUAS	0,02
80120020 CONT.68.83 MAGMA	192,88
80120025 CO. 68.EDIF. LA FLORIDA	0,65
80120028 CO. 68.DIP. EST. MULTIDIS	729,25
80120031 CONT. 68.83 SILVASUR	1.140,04
80120032 CO. 68. C. HACIENDA INTER	2.432,63
80120034 C. MEDIO AMB. ART 13L11	53,79
80120035 CONT. 68.83 U.G.T. HUELVA	0,59
80120038 CO. 68.TRAGSA CLONES	0,49
80120040 CO. 83 C. MEDIO AMB. CONT	47,32
80120044 CO. 68. DIPUTACION HUELVA	2.242,25
80120045 CO. 68. C. FERNAN. DE RIO	245,93
80120047 CO. 68. P.. DE ALJARAQUE	47,87
80120051 CO. MELONARES U.T.E.	62,58
80120053 CO. 68. AN. BA. IGLESIAS	174,53
80120054 CO. 68. PO. 2000, S.A.	48,90
80120057 CO. 68. DES. AGROPESQUERO	384,89
80120060 C. 68. CO. ME. BEFESA	460,50
80120062 CO. DE. EL. DE LA LAJA	0,50
80120063 CO. 68. ENCE SUELO FOREST	37.771,94
80120064 CO. 68. AY. DE CARTAYA	602,52
80120066 CO. 68. PESQUERA AND. DAP	1.862,65
80120069 CONT. 68.83 DELG. CULT.	0,04
80120070 CO. 68. EMPR. PUBL. PUERT	199,91
80120073 CONTR.68.83 ENCE	1.998,40
80120074 CONT.68.83 MAGMA	77,10
80120077 CO. 68 EVOLUCION SUELOS	9.793,69
80120080 CONT 68 83 DELG PROV CULT	463,31
80120082 CO. 68 GRUP. SIERRA ARACE	475,62
80120083 CO. 68.AYTO. HUELVA,PALOS	82,77
80120084 CO. 68. DSM DERETIL S.A.	12.335,88
80120089 CO. 68.EGAMASA C. ESTUDIO	4.338,70
80120090 CO. 68.FRESENIUS KABI DK	9,18
80120091 CO. 68. ASO. MOLINOS MARE	275,00
80120094 CO. 68.83 AGRIQUEM, S.L.	78,15
80120096 CO. 68. FLORA FINCA CARAC	8.333,81
80120098 CO. 68. EN. BONSON PONTE	52,87
80120099 CO. 83 C. MEDIO AMB. CONT	69,94
80120100 C.68/83 INSTITUTO ESTADIS	5,28
80120103 CO. 68.INST. ESTADISTICA	8.564,20
80120105 CO. 68.COOP. SAN BARTOLOM	188,12
80120106 CO. 68. FU. DOÑANA 21	239,34
80120107 CO. 68. TECNOAMBIENTE SL.	2,00

80120108	CO. 68. AY. DE MOGUER	3.569,46
80120112	CO. 68. APROV. ENERGETICO	0,09
80120115	CO. 68. HYNAGRREN TECNOLO	9.249,49
80120117	CO. 68. CI. AGUA DEL PINO	493,75
80120119	CO. 68. C.N. CONV. COLECT	2.327,59
80120122	CO. 68.EGMASA PLAN CALAS	686,05
80120124	CO. 68. TA. GOMEZ OLIVERA	1.352,08
80120126	CO. 68. CE. URBANO S.L.	3.103,45
80120128	CO. 68. C. ING. INDUSTRIA	0,01
80120129	CONT.68/83 AYESA	33.205,88
80120132	CO. 68.INST. ESTADISTICA	0,10
80120133	68 83 CITANDALUCIA	3.249,63
80120134	CO. 68. AT. COPPER S.A.	9,65
80120135	CO. 68. PRO. EMBALSES GU.	3.500,00
80120136	CO. 68. AU. PO. DE HUELVA	57,07
80120139	CO. 68 ENVASES BIODEGRADA	49,35
80120140	CO. 68 INI. AGROIN.TERUEL	56,75
80120141	CO. 68 83 DIP. HUELVA.	0,20
80120142	CO. 68 FOND. FORM. EMPLEO	1.435,22
80120144	CO. 68 REPSOL YPF. MICROE	5.666,90
80120145	CO. 68 REPSOL YPF. NEUMAT	5.023,46
80120147	CO. 68 AUTORIDAD PORTUARI	6.125,43
80120149	CO. 68 ONUBAFRUIT, S.L.	990,16
80120151	CO. 68 DIR. GRAL PESCA Y	0,03
80120155	CO. 68 REPSOL YPF. VISCOS	534,15
80120157	68 83 GARCIA CARRION	110,44
80120158	CO. 68 RED ESP. TECNOLOGI	1.028,37
80120159	CO. 68 INST. ESTADISTICA	77,22
80120162	CO. 68 ASOC. ACEQUIAS VID	2.700,00
80120166	CO. 68 DOLMEN DE SOTO	58,91
80120167	CO. 68ELECTRO TARTESSOS	2.436,62
80120170	CO. 68 PROYECTO FENIX	3.835,93
80120172	CO. 68 LABS TEC. SERVICES	34,64
80120174	CO. 68 VERDTECH N. CAMPO	425,33
80120175	CI. CO. DE MEDIO AMBIENTE	48,00
80120176	CO. 68 INSTITUTO ESTADIST	7.493,24
80120177	CO. 68 D. CULTURA CORDOBA	3.911,62
80120179	CO. 68 INST. ESTADISTICA	1,49
80120180	CONT. 68 83 GEOTEXAN S.A.	88.303,21
80120183	CO. 68 ENFER. PROFESIONAL	1.703,58
80120185	CO. 68PLASTICOS ALHAMBRA	2,13
80120186	CO. 68 P.DEPORT. AYAMONTE	56,81
80120187	CO. 68 CULTIVOS ENERGETIC	45,64
80120188	CO. 68 EMP. PUB. DESARROY	78.588,09
80120191	CONT. 68 83 CODIAGRO S.A.	1.022,88
80120192	CO. 68 C. GOBERNACION	3.612,11
80120193	CONTR. 68 83 ADESVA	1.412,95
80120194	CO. 68 HUDISA DE.Industr	1.756,80
80120196	CONTRATOS EGMASA	0,56
80120200	AGROQUIMICOS GALLARDO	13,12
80120204	CO. 68 83 DI. DE HU. CU..	0,01
80120205	CO. 68 83 IN. IMISON S.L.	1.107,00
80120208	DIP. HU. DESARR. LOCAL	1.000,00
80120209	PAYMACOTAS S.A.U.	31.593,68
80120210	EGMASA, EVAL. RIESGOS	0,04
80120211	ESTUDIO VELODROMO SL.	323,61
80120212	CO. 68 83 UN. DE CORDOBA	0,14
80120213	CONT. 68 83 ENGOHE S.L.	110,00
80120218	DIP. HUELVA ENERGY 21	9.135,47
80120219	CONT. 68 83 ASEMAS	2.270,59
80120220	INST. CC. MARINAS	78,64
80120223	CON. MEDIO AMBIENTE	342.537,54
80120228	CONT. 68 83 EGMASA	0,53
80120229	CONT. 68 83 EXTENDA	310,35
80120230	CO. 68 83 FORLI ANDALUCIA	289,00
80120231	CONTR.68 83 ENCE	609,99

80120232	CO. 68 83 AT. COPPER S.A.	1.820,32
80120234	FCC. MEDIOAMBIENTE INDICA	0,02
80120237	TALLER ONUB. ARQUITECTURA	4.696,38
80120238	EUROSEMILLAS S.A.	4.099,44
80120244	EGMASA ELAB. LEYENDA	7,69
80120246	EULALIA ALVAREZ GALLARDO	270,76
80120248	CO. 68 83 AY. DE ALMONTE	1,00
80120252	KONECTA SERVICIOS INTEGRA	71,02
80120253	C. TECN. INDUST. EXTREMAD	455,17
80120256	GCM VARIEDADES VEGETALES	9.450,87
80120259	EMAPLICADA S.C.A.	15.096,56
80120263	AGENCIA PUBLICA DE PUERTO	6.745,77
80120268	CO. 68 83 CEPES ANDALUCIA	7.930,67
80120269	CON. MEDIO AMBIENTE	4.435,43
80120271	C. ECON. HACIENDA, PATRIM	0,01
80120272	CONT.68 83 SECEM	1.144,27
80120273	AYTO.VILA REAL STO.ANTONI	414,52
80120275	CO. 68 83 FU. CITOLIVA	0,02
80120277	TRAGSATEC	0,01
80120278	CONT.68 83 PETROECUADOR	63.793,97
80120279	CONT. 68 83 BIOCODOS	1.772,28
80120281	CENTRO TEC. ANDALUZ	7,39
80120282	PROM. Y URB. ONUBENSES	294,05
80120283	BIO ILIBERIS RESEARCH	953,34
80120288	FMC FORET Y APROCO	6.510,27
80120289	CO. 68 83 TUROBRIGA	0,27
80120290	CONF. EMPRES. ANDALUCIA	175,38
80120293	FUND. CENTRO EST. ANDALUC	3.384,76
80120296	CO. 68 83 INNOMATER S.L.	4,60
80120299	CONT. 68 83 GEOTEXAN S.A.	9.799,85
80120300	GEREN. MUN. URBANISMO	59,55
80120301	DEL. PROV. CULTURA	1.918,11
80120302	PARQUE CIENT. TECNOLOGICO	10.282,90
80120303	CO. 68 83 FERTIBERIA S.A.	256,07
80120304	DIR. GRAL. SALUD VALENCIA	465,52
80120305	CONTR.68 83 TAMUDA	4.131,42
80120306	GEREN. MUN. URBANISMO	300,00
80120307	CO. 68 83 AY. DE MOGUER	5.352,26
80120308	UNIVERSIDAD DE CANTABRIA	28.537,16
80120309	ACCIONA INFRAESTRUCTURAS	7.903,01
80120310	SOL. ROBOT. AGRICOLAS	12.899,78
80120311	ATLANTIC COPPER, S.A.	1,14
80120312	C. GESTION SER. AMBIENTAL	51.238,48
80120314	CO. 68 83 SE. DOÑANA S.L.	1.304,61
80120316	C. CRIA INSECT. CAUTIVIDA	0,04
80120317	C. CEPESA QUIMICA, S.A.	36.683,90
80120319	C. 68 EMPRES. AZVI,S.A.	22.600,25
80120320	C. SOC. ESPAÑ. DE CONSERV	1.137,41
80120321	C. PLASTICOS ALHAMBRA	3.045,28
80120323	C. EMPRESA PUBL. GESTION	505,95
80120324	CONT. 68 83 GNERA, S.L.	0,40
80120325	CO. 68 83. FE. BA. CO. B.	508,00
80120327	C. EMPRESAS AZVI, S.A	28.360,87
80120328	CO.68 FCC. MEDIOAMBIENTE	11.367,22
80120330	CONT. 68 83 EYGEMA S.L.	4.869,77
80120333	FUNDACION EST.ANDALUCES	5.125,07
80120334	EGMASA	50,87
80120337	CO. 68 83 UHU Y EYGEMA	500,00
80120339	CO. 68 83 INGENIA	2.000,00
80120340	CONSEJERIA MEDIO AMBIENTE	1.525,42
80120341	INGENIERIA DISEÑO Y PROY.	130,00
80120342	CONT. 68 83 SOINAN	129,20
80120343	CONT. 68 83 P.M.D. VALVERDE DEL CAMINO	900,00
80120347	FUNDACION AND. BETURIA	43.904,03
80120351	CO. 68. CON REPSOL YPF	116.168,81
80120353	CONT. 6883 CON EGMASA	34.597,63

80120354	CO. 63883 CON REPSOL YPF.	42.025,02
80120356	C. INSTIT. NACIONAL S.T.	17,08
80120357	C. RESEARCH, S.COOP.AND	0,01
80120358	CONT. 68 83 CONS.INCENDIO	1,04
80120360	CO. 68 83 CON CEPESA. S.A.	12.898,26
80120363	CONT.68 83 BIOIBERICA S.A	9,55
80120364	CONT.68 83 DICTAMEN LEY	66,94
80120366	CO. 68. ALUM. EN RIESGO	626,66
80120367	CO. 68. CON FERTIBERIA	20,61
80120368	UNIVERSIDAD DE VIGO	10.802,01
80120369	HIDRAULICA AMB.CANTABRICA	3.420,97
80120370	CO. 68. CON ENAC	69,40
80120372	CO. 68. ISLA CANELA	180,00
80120374	CONT. 68 83 TEXSA S.A.	31.970,27
80120375	CO. 68 83 UN. DE JAEN	21,04
80120376	CO. 68 CON. IGUALDAD	63,77
80120377	CO. 68 83 BIOILIBERIS R D	13.340,00
80120378	CO. 68 83 AG. ACEBO S.L.	1.200,00
80120379	CONTR. BIO.OILS HUELVA	648,92
80120381	CEPSA	5.511,39
80120382	CO.68 83 EMPRESA TORRESOL	40.227,13
80120383	CONTR. COMISIONES OBRERAS	0,17
80120384	CONTR.ACCION FORESTALS.L.	480,00
80120385	CO. 68 83 CE. TE. ADESVA	1.779,21
80120387	CO. 68. C. IGUALDAD	145,77
80120389	CO. 6883 CON ENCE, S.A.	1.800,00
80120391	CONTRATO 6883 CON ENCE	2,34
80120393	CO. 68. DIPUTACION DE HUE	1.487,60
80120394	CO. 68. C. EMPLEO	23.728,42
80120399	CO. 68., C. E. FLORESTAIS	403,67
801204	FCC CONSTRUCCION S.A.	214,34
80120401	CO. 68. CO. AS. MU. DE S.	3.924,76
80120402	CO. 68. CO. LA EM. CO. L.	29.711,55
80120404	CO. 68. CO. SE. DE CO. E.	1,76
80120406	CO. 68. CO. LA UN. DE VI.	2.256,64
80120407	CO. A. PORTUARIA HUELVA	1.974,00
80120408	CO. 68. AUT. PORTUARIA	4.649,08
80120410	CO. 68. CO. MA. OR. AL.	41,65
80120411	CO. 68. CO. EN. SILVASUR	905,23
80120412	CO. 68. CO. ID. TE. S.L.	4.095,00
80120415	CO. 68.CON FCC. IISIS.	155.253,12
80120416	CO. 68. AG. DE OB. PU. D.	56.200,45
80120417	CO. 68. REPSOL YPF, S.A.	33.069,99
80120418	CO. 68. ATLANTIC COPPER	4.185,00
80120419	CO. 68. CO. CE. QU. S.A.	2.075,69
80120420	CO. 68.83 AGUAS DE HUELVA	678,82
80120421	CO. 68 ATLANTIC COPPER	5.388,04
80120422	CO. 68 CON ACCAUDE, S.L.	8.391,31
80120423	CONT. ALTER TECHNOLOGY	65.841,95
80120424	CONT. AVS ADDED VALUE IND	51.770,64
80120425	CONT. ELYTT ENERGY, S.L.	30.097,85
80120426	CONT. IDOM SERV. INTEG.	169.281,43
80120427	CONT. MONTAJES FAYSOL	107.814,78
80120428	CONT. TTI NORTE, S.L.	110.505,55
80120429	CO. 68. LAURA MERCADO	0,66
80120430	CO. 68. AMQ, MINING. S.L.	18.416,48
80120431	CO. 68. CASE UNIVERTITY	33.104,83
80120432	CO. 68. ATLA. COOPER	241,80
80120433	CO. 68. CO. EM. MU. DE A.	2.700,00
80120434	CO. 68. CO. AY. DE PA. D.	12.206,06
80120435	CO. 68. CO. LA EM. CO. I.	5.684,94
80120436	CO. 68 83 AB. SOLAR Y UHU	118.750,74
80120437	CO. 68. CO. FC. AM. S.A.	2.141,37
80120438	CO. 68. CON ASEMAS	1.462,36
80120439	CO. 68. CO. MI. DE AG. T.	570,70
80120440	CO. 68. CO. AY. SA. JU. .	1.800,00

80120441	CO. 68. CO. EM. AL. QU. .	43.566,09
80120442	CO. 68. CO. MI. RO. Y AS.	2.008,27
80120443	CO. 68.83 CON MASA HUELVA	7.130,55
80120444	CO. 68. CO. MI. DE AG. T.	129,96
80120445	CO. 68.83 AYTO. AYAMONTE	5.622,43
80120447	CO. 68.83 CON SACYR.S.A.	56.052,79
80120448	CO. 68. CON INFFE, S.L.	0,28
80120450	CO. INST. PATRIM. CULTURA	6.487,65
80120451	CO. 68. MUJER ZONA CONFL.	3.347,11
80120453	CONTR. 68 83 ANDALTEC I	57,00
80120454	CONTR. 68 83 OHL S.A.	1.049,59
80120455	CO 68 83 ENCE,ENERG.CELUL	21.182,41
80120456	CO. 68. CON DAYMSA.	2.528,77
80120457	CONT 68.83 FUNDAC. AFIES	8.340,14
80120459	CO. 68. CALDERA BIOMASA	3.241,49
80120460	CO. 68. CON FCC. S.A.	23.763,26
80120461	CO 68. HORNO FUSION FLASH	9.662,24
80120462	CO. 68. AUT. PORTUARIA	4.724,34
80120465	CO. 68. CENT. INNOVACION	294,00
80120466	CO. 68.83 ASEMAS	707,45
80120468	CO. 68. CO. ANDALTEC	135,00
80120469	CO. 68 CEMITEC	1.597,74
80120471	CONT. 68 83 VALDOCCO	268,23
80120472	CO. 68. CO. LA FU. IEPALA	1.041,33
80120473	CO. 68. AYTO. TRIGUEROS	4.491,00
80120475	CO. CON FMC. FORET, S.A.	300,00
80120476	CO. 68. CON EMASESA, S.A.	6.480,00
80120477	CO. 68. ATLANTIC COPPER	7.596,09
80120478	CO. 68. ATLANTIC COPPER	2.827,19
80120479	CO. 68. LORICA GOLD	2.454,54
80120480	CO. 68. AYTO. SAN JUAN	1.029,36
80120481	CO. 68. DESAROLLO. RURAL	3.150,00
80120482	CO. 68. ANFORA GEST. PAT.	1.350,00
80120484	CO. 68. AGUAS DE HUELVA	1.800,00
80120485	CO. 68. ATLANTIC COPPER	1.859,51
80120486	CO. 68. TALLERES DEL SUR	1.800,00
80120487	CO. 68. CON INERCO	17.336,25
80120488	CO. 68. CON PLANASA	16.982,43
80120490	CO. 68. CONS. INNOVACION	5.000,00
80120491	CONT. HOSP. CLIN. VALENCI	19.260,00
80120495	CONT. 6883 A.OBRA PUBLICA	10.913,40
80120496	CONT. 68 83 F. CORP.TEC.	2.700,00
80120497	CONT. UHU Y A. OBRA PUB	44.437,87
801205	CO. 68. PEREZ DIEZ. S.A.	229,09
801207	C CENTR. ESTUD. ANDALUCES	15,08
801213	CO. EST. ICTIOFAUNA CEDEX	3,06
801218	6883 SISTEMAS DE CONTROL	17,30
801220	C. DIRCC. GRAL. DE PESCA	2.292,90
801221	CO. 68.83 AYUNT HUELVA	15,35
801223	CO. 68. REPSO. YPF.	38,35
801226	CO. 68. UN. RE. ESPAÑOLA	153,85
801227	C. CONSJ. MEDIO AMBIENTE	13,82
801229	6883 AGROMETODOS S.A.	357,98
801232	CO. 68 83 CARLOS G V	63,11
801233	CONV. 68.83 TRAGSATEC	1.738,13
801234	C 68 CARTOGRAFIA ANDEVALO	476,70
801235	C 68 DIPUTACION HUELVA	670,39
801237	CO. 68.83 MICROPTIC S.L.	28,29
801239	C 68 CURSOS MIGRACIONES	450,00
801242	CO. 68. RAFAEL MORALES	1.505,78
801243	C C. ESTUDIOS ANDALUCES H	19,87
801244	C C. ESTUDIOS ANDALUCES E	122,47
801247	C 68 AMB. EGMASA	3.209,33
801253	CO. 68. RE. ALFRAN S.A.	13,20
801258	C. 68 DIPUTACION HUELVA	738,33
801259	C.68 CON LABORSUR	655,05

801260	CO 68 83 INTA	0,02
801261	CO. 68.83 FMC FORET S.A.	128,18
801262	CONT. 68 INTA	3.344,81
801264	CO. 68. IN. DE ES. DE AN.	6,11
801266	CO. 68. SI. AG. S.A.U.	620,76
801268	CO. 68. AS. CA. DE LA AL.	27,40
801274	CO. 68. DE. PR. DE CU. P.	40,01
801278	CO. 68. IG. ES. GE. HO. .	397,33
801280	CO. 68. VA. INFERIOR UTE	26,86
801281	CO. 68. BIO OILS H	1.015,47
801282	CO. 68. ONUBA HIRE S L	1.170,00
801284	CO. 68. JU. CO. DE PE. M.	2.905,26
801288	CONT. 68.83 EGMASA	312,24
801289	CO. 68. AS. DE DE. RU. S.	449,71
801291	CO. 68. DI. CA. S. FE.	699,44
801292	CO. 68. SI. AP. MU. AR.	17,34
801294	CONTR.PEREZ LLORCA	63,09
801295	C.. CUENCA MINERA THARSIS	315,64
801296	CO. 68. EG. EV. CO. EN S.	46,11
801299	CO. 68. CE. DE IN. Y FO..	74,57
<b>TOTAL</b>		<b>2.991.823,33</b>

<b>CONTRATOS ART. 68.83 EUROPEOS</b>		
801301	CONT 68 83 TECHNOGROW	1.146,12
801302	C.ENEA TEIN CHIM	1,41
801303	CO 68 83 TOTAL FRANCE	560,90
801304	C.68.83 FUND.BIODIVERSIDA	4.382,61
801306	CO. 68. PE. TE. TRANSFER	31,99
801307	CO. 83 FU. BIODIVERSIDAD	94,06
801309	CO. 68 FR. KABI DISEÑO PR	0,01
801311	DU PONT DE NEMOURS SAS	14.993,08
801312	CO. 68 83 NOVANCE S.A.S.	154,91
801314	CO. EU. FRESENIUS KABI	59.776,55
801315	CONTR. KLUBER LUBRICATION	18.400,00
801316	CO. 68 83 UHU Y SKF B.V.	1.449,00
<b>TOTAL</b>		<b>100.990,64</b>

<b>CENTROS CREDITOS FINALISTAS</b>		
80140000	F.MONTE I CICLO COFRADE	66,54
80140001	JORNADAS D.EXTRANJERIA	275,43
80140004	SUB. DIP. TOROS POR DERECH	36,31
80140200	25 AN. CC.AMBIENTALES	100,28
80140201	OLIMPIADAS DE GEOLOGIA	1.000,00
80140300	CURSO FORM. INGLES	839,80
80140400	SUB. DIP. VECA VIAJE SAHA	1.100,00
80140401	ASAMBLEA. DE PSICOLOGIA	395,30
80140403	CURSOS, IDIOMAS, EDUCACIO	5.555,63
80140500	SUBVENCION CONS.EMPLEO	211,96
80140501	SUB. DIP. CLAUSURA CURSO	28,32
80140502	CURSO DERECH. CONCURSAL	11,04
80140503	SU. EMPRESA MATSA, S.A.	2,08
80140504	CURSO ADAP.GRADO REL.LAB	90.571,66
80140600	IX JORNADAS FORESTALES	0,88
80140601	CURSO DE NIVELACION ETSI	1.059,50
80140602	CURSO INGLES ETSI	1.937,25
80140700	IGUALDAD VOLUNT.SOCIAL	174,20
80140701	CURSO ESC. PRACT. SOCIAL	780,00
80140703	CURSO COMPETENC. LING. IN	1.380,00
<b>TOTAL</b>		<b>105.526,18</b>

<b>DEPARTAMENTOS</b>		
80150099	CONTRATOS LOU	133,50
80150101	50 AÑOS UNION EUROPEA	200,07
80150199	CONTRATOS LOU	127,91
80150399	CONTRATOS LOU	120,00
80150400	SU. CURSO BLANCA MIEDES	0,10



80150500	SEMINARIO NUEVO PGC	2.533,35
80150600	MOVILIDAD DOCTORADO	213,21
80150601	AYUDA COMPLEM.BECARIO	3,45
80150603	INSCRIPCIONES CURSOS	59,86
80150604	REUNION BARRERAS INVISIBL	52,13
80150605	JO. DE EDUCACION ESPECIAL	271,31
80150607	SUB. DIPUTACION ANGELES S	533,62
80150610	ENCUENTRO APOYO SECUNDARI	12,00
80150611	SIMPOS.INT.EVAL.CALIDAD	68,55
80150706	JORNADAS EDUC. EN LA ESCU	29,71
80150707	CURSO CULTURA VISUAL	722,72
80150712	CUR. ENSEÑ. ARTES VISUALE	260,00
80150799	CONTRATOS LOU	106,12
80150901	UNIA PROGRAMA DOCTORADO	24,68
80150904	SUBVENCION CSIC	1.725,00
80150999	CONTRATOS LOU	7.142,27
80151000	CONV. COLEGIO GEOLOGOS	325,00
80151003	SUBV. COLEG.OFIC.GEOLOGOS	1.397,00
80151099	CONTRATOS LOU	1.279,26
80151100	AYUDA COMP.BECAS FPI	607,65
80151102	FUNCACION JULIO ALVAR	22,92
80151199	CONTRATOS LOU	245,00
80151203	SUBV.JUSTICIA E.LEMUS	3,28
80151205	C. JUSTICIA MAPA DE FOSAS	0,01
80151208	SUB. CUR. DESARRO. RURAL	4.659,12
80151209	JUSTICIA VICTIMAS DICTADU	0,62
80151210	SUBVENCION CONS.JUSTICIA	900,01
80151214	SUBV. POLITICAS MIGRATOR.	5.000,00
80151299	CONTRATOS LOU	314,49
80151399	CONTRATOS LOU	1.959,89
80151403	SUBV. FECYT. FIRST LEGO L	47,17
80151499	CONTRATOS LOU	3.025,26
80151599	CONTRATOS LOU	1.002,47
80151602	SUB. DIP. AGENTES IGUALDA	156,85
80151603	MOVILIDAD PROF.06 M GALLE	507,61
80151607	CO. EX. DE GENERO	825,86
80151608	LA EN. BI PLURILINGUE	766,54
80151799	CONTRATOS LOU	22,50
80151800	CURSOS PS.CL.EXP.SOC.	34,13
80151801	II CONGRESO HISPANO LUSO	390,00
80151805	II JORNADA PSICOL.DEPORTE	1.309,32
80151899	CONTRATOS LOU	148,76
80151900	AYUDA COMPLEM.BECARIO	3,95
80151902	TEC.ANALITICAS ESPECIALC.	390,62
80151999	CONTRATOS LOU	1.389,67
80152007	SUBV.MOV.PROFES.MASTERES	239,26
80152099	CONTRATOS LOU	1.425,04
80152102	FUNDACION JM LARA	5,44
80152202	JIP 2012.VI CONG. JOV.POL	12.968,54
80152203	EST. REOLÓGICO DE CRUDO P	322,41
80152299	CONTRATOS LOU	4.089,76
80152300	SUB. C.S. PROTECC. MENOR	1.000,00
80152304	SU. 20. CO. SE. DE SOTO	17,33
80152399	CONTRATOS LOU	34,22
80152400	JORNADAS DERECHO DE FAMI	2,04
80152402	JORNADA HOMENAJE FERRER	1.900,00
80152599	CONTRATOS LOU	3.571,13
80152699	CONTRATOS LOU	1.495,50
80152799	CONTRATOS LOU	20,00
80152801	CU. SO. HERIDAS CRONICAS	20,00
80152901	CONG. TECNOLOGIA Y LOGICA	2,22
80152999	CONTRATOS LOU	3.571,13
80153004	CONG. INT. MEDIAC. SALUD	11,85
<b>TOTAL</b>		<b>71.770,39</b>

<b>PAIDI</b>
--------------

80170000	AGR223.PAIDI	3.859,15
80170001	AGR227.PAIDI	1.620,19
80170002	AGR233.PAIDI	2.833,28
80170004	RNM301.PAIDI	4.914,30
80170005	RNM315.PAIDI	3.304,56
80170100	SEJ119.PAIDI	27,92
80170101	SEJ195.PAIDI	3.564,76
80170102	SEJ342.PAIDI	1.661,70
80170103	SEJ439.PAIDI	2.792,83
80170104	SEJ199	5.649,88
80170200	HUM168.PAIDI	3.431,34
80170302	SEJ437.PAIDI	3.219,21
80170303	SEJ051.PAIDI	624,63
80170400	SEJ162.PAIDI	2.289,25
80170402	SEJ329. PAIDI	2.286,08
80170403	SEJ487.PAIDI	1.369,79
80170500	SEJ138.PAIDI	5.003,18
80170501	SEJ190.PAIDI	1.986,13
80170502	SEJ290.PAIDI	5.817,84
80170600	HUM044.PAIDI	1.558,56
80170601	HUM133.PAIDI	2.479,10
80170602	HUM561.PAIDI	856,60
80170603	HUM621.PAIDI	1.674,14
80170604	HUM648.PAIDI	13.557,82
80170605	HUM668.PAIDI	9.454,16
80170700	HUM643.PAIDI	3.461,73
80170701	HUM759.PAIDI	686,47
80170800	HUM353.PAIDI	842,71
80170801	HUM438.PAIDI	5.054,69
80170802	HUM582.PAIDI	4.212,70
80170900	FQM272.PAIDI	1.394,79
80170901	FQM318. PAIDI	4.440,62
80170902	RNM348.PAIDI	3.596,87
80171000	RNM198.PAIDI	4.158,26
80171001	RNM276.PAIDI	5.326,72
80171002	RNM347. PAIDI	10.420,30
80171100	HUM132.PAIDI	3.818,94
80171101	HUM556.PAIDI	1.139,28
80171102	HUM591.PAIDI	2.467,84
80171103	HUM610.PAIDI	2.066,34
80171104	HUM838.PAIDI	1.226,80
80171200	HUM260.PAIDI	3.017,18
80171201	HUM340.PAIDI	1.066,77
80171202	HUM420.PAIDI	2.071,03
80171203	HUM433.PAIDI	1.819,76
80171205	HUM785. PAIDI	2.386,61
80171206	RNM273. PAIDI	3.575,77
80171400	TEP192. PAIDI	7.988,96
80171401	TIC165. PAIDI	3.629,45
80171600	HUM409.PAIDI	8.207,72
80171601	HUM657.PAIDI	3.086,09
80171603	HUM269. PAIDI	4.120,05
80171700	FQM276. PAIDI	5.847,01
80171701	FQM350. PAIDI	1.359,29
80171800	CTS530. PAIDI	1.058,15
80171801	HUM604. PAIDI	863,24
80171803	SEJ451. PAIDI	2.304,49
80171804	CTS443.PAIDI	1.691,86
80171900	BIO214. PAIDI	7.305,89
80171901	FQM141. PAIDI	3.315,80
80171902	FQM275. PAIDI	11.893,44
80171903	FQM310. PAIDI	5.606,79
80172000	SEJ216. PAIDI	4.678,12
80172100	HUM261.PAIDI	4.822,31
80172101	HUM766.PAIDI	2.346,09
80172201	FQM269. PAIDI	3.921,45



80172202 RNM025. PAIDI	3.194,26
80172203 RNM287. PAIDI	2.029,61
80172205 TEP185. PAIDI	9.805,98
80172206 TEP236. PAIDI	5.396,21
80172300 SEJ322. PAIDI	34,31
80172301 SEJ338. PAIDI	3.354,09
80172400 SEJ397. PAIDI	1.334,10
80172401 SEJ460. PAIDI	2.421,21
80172500 TEP182. PAIDI	2.984,80
80172600 BIO282. PAIDI	3.105,24
80172601 CTS447. PAIDI	1.616,23
80172602 RNM311. PAIDI	1.482,94
80172603 RNM324. PAIDI	2.032,82
80172604 RNM358. PAIDI	3.894,62
80172700 RNM238. PAIDI	3.434,80
80172701 RNM293. PAIDI	1.368,00
80172702 RNM316. PAIDI	1.553,58
80172801 CTS500. PAIDI	1.774,90
80172900 TIC198. PAIDI	5.099,25
80173001 CTS443. PAIDI	1.484,07
80173002 HUM698. PAIDI	2.219,28
80173003 HUM591. PAIDI	1.138,24
80173100 SEJ329. PAIDI	6.268,17
801799 PAIDI CENTRALIZADO	134.083,32
<b>TOTAL</b>	<b>439.244,81</b>

<b>PROYECTO. LEY DE MECENAZGO</b>	
801801 PROY. ENCE	34.000,00
<b>TOTAL</b>	<b>34.000,00</b>

<b>SUBTOTAL REMANENTE AFECTADO POR ORGÁNICA 2013</b>	<b>31.148.041,68</b>
CONTRATOS 68/83	681.279,44
FACTURACION PENDIENTE COBRO	34.973,15

<b>TOTAL REMANENTE AFECTADO 2013</b>	<b>31.864.294,27</b>
--------------------------------------	----------------------

<b>TOTAL REMANENTE TESORERÍA EJERCICIO 2013</b>	<b>21.818.206,00</b>
<i>Remanente afectado 2013</i>	<b>31.864.294,27</b>
<i>Remanente genérico 2013</i>	<b>10.046.088,27</b>

**ANEXO XV**  
**ORIGEN DE LOS RECURSOS Y SU APLICACIÓN**

**CUADRO DE FINANCIACIÓN  
EJERCICIO 2013**

FONDOS APLICADOS	E.J. 2013	E.J. 2012	FONDOS OBTENIDOS	E.J. 2013	E.J. 2012
1. Recursos aplicados en operaciones de gestión	69.612.991,93	69.825.927,31	1. Recursos procedentes de operaciones de gestión	76.019.316,08	85.433.484,54
a) Servicios exteriores	17.847.162,79	18.897.759,72	a) Tasas y precios públicos	12.052.170,82	11.439.457,81
b) Tributos	22.538,59	22.257,84	b) Transferencias y subvenciones	62.212.554,92	72.865.896,26
c) Gastos de personal	47.443.297,76	45.409.999,96	c) Ingresos financieros	18.295,28	11.373,50
d) Prestaciones sociales	0,00	0,00	d) Otros ingresos de gestión corriente e ingresos excepcionales	1.736.295,06	1.116.756,97
e) Transferencias y subvenciones	3.975.260,75	3.251.359,76	e) Provisiones aplicadas de activos circulantes	0,00	0,00
f) Gastos financieros	107.804,37	480.839,87	2. Cobros pendientes de aplicación	0,00	0,00
g) Otras pérdidas de gestión corriente y gastos excepcionales	42.254,56	1.763.710,16	3. Incrementos directos de patrimonio	267.373,41	0,00
h) Dotación provisiones de activos circulantes	174.673,11	0,00	a) En adscripción	252.568,69	0,00
2. Pagos pendientes de aplicación	0,00	0,00	b) En cesión	14.804,72	0,00
3. Gastos de formalización deudas	0,00	0,00	c) Otras aportaciones de entes matrices	0,00	0,00
4. Adquisiciones y otras altas de inmovilizado	3.113.866,01	3.132.358,09	4. Deudas a largo plazo	0,00	0,00
a) Destinados al uso general	0,00	0,00	a) Empréstitos y pasivos análogos	0,00	0,00
b) I. inmatrimoniales	68.584,34	206.882,59	b) Préstamos recibidos	0,00	0,00
c) I. materiales	3.045.283,67	2.919.475,50	c) Otros conceptos	0,00	0,00
d) I. gestionadas	0,00	0,00	5. Enajenaciones y otras bajas de inmovilizado	4.466.837,02	7.707.376,01
e) I. financieras	0,00	6.000,00	a) Destinados al uso general	0,00	0,00
5. Disminuciones directas de patrimonio	0,00	0,00	b) I. inmatrimoniales	142.940,09	149.975,30
a) En adscripción	0,00	0,00	c) I. materiales	4.323.896,93	7.557.400,71
b) En cesión	0,00	0,00	d) I. financieras	0,00	0,00
c) Entregado al uso general	0,00	0,00	6. Cancelación anticipada o traspaso a corto plazo de inmovilizados financieros	0,00	0,00
6. Cancelación o traspaso a corto plazo de deudas a largo plazo	647.110,98	12.939.320,53			
a) Empréstitos y otros pasivos	0,00	0,00			
b) Por préstamos recibidos	647.110,98	12.939.320,53			
c) Otros conceptos	0,00	0,00			
7. Provisiones por riesgos y gastos	0,00	0,00			
<b>TOTAL APLICACIONES</b>	<b>73.373.970,92</b>	<b>85.897.605,93</b>	<b>TOTAL ORIGENES</b>	<b>80.753.626,51</b>	<b>93.140.860,55</b>
<b>EXCESO DE ORIGENES S/APLICACIONES (AUMENTO DE CAPITAL CIRCULANTE)</b>	<b>7.379.655,59</b>	<b>7.243.254,62</b>	<b>EXCESO DE APLICACIONES S/ORIGENES (DISMINUCIÓN DE CAPITAL CIRCULANTE)</b>		

**CUADRO DE FINANCIACIÓN  
EJERCICIO 2013**

	EJ. 2013		EJ. 2012	
	AUMENTOS	DISMINUCIONES	AUMENTOS	DISMINUCIONES
<b>VARIACIÓN DE CAPITAL CIRCULANTE (Resumen)</b>				
<b>1. Deudores</b>	528.721,70	6.074.477,52	10.899.289,59	2.248.227,34
a) Presupuestarios	0,00	6.826.383,48	10.717.697,42	0,00
b) No presupuestarios	528.721,70	248.094,03	181.592,17	2.248.227,34
c) Por administración de recursos de otros entes	0,00	0,00	0,00	0,00
<b>2. Acreedores</b>	6.841.116,57	1.152.125,74	341.994,09	8.401.725,25
a) Presupuestarios	6.394.287,61	0,00	0,00	172.594,82
b) No presupuestarios	446.828,96	1.152.125,74	341.994,09	8.229.130,43
c) Por administración de recursos de otros entes	0,00	0,00	0,00	0,00
<b>3. Inversiones financieras temporales</b>	0,00	0,00	0,00	0,00
<b>4. Empréstitos y otras deudas a corto plazo</b>	5.717.805,00	0,00	0,00	0,00
a) Empréstitos y otras emisiones	0,00	0,00	0,00	0,00
b) Préstamos recibidos y otros conceptos	5.717.805,00	0,00	0,00	0,00
<b>5. Otras cuentas no bancarias</b>	0,00	0,00	0,00	0,00
<b>6. Tesorería</b>	0,00	2.761.529,75	0,00	71.809,48
a) Caja	0,00	0,00	0,00	0,00
b) Banco de España	0,00	0,00	0,00	0,00
c) Otros bancos e instituciones de crédito	0,00	0,00	0,00	0,00
<b>7. Ajustes por periodificación</b>	0,00	473.508,60	0,00	80.182,00
<b>TOTAL</b>	<b>13.087.643,27</b>	<b>10.461.641,61</b>	<b>11.241.283,68</b>	<b>10.801.944,07</b>
<b>VARIACIÓN DEL CAPITAL CIRCULANTE</b>		<b>2.626.001,66</b>		<b>439.339,61</b>

## 8. CUENTAS ANUALES ENTIDADES PARTICIPADAS

## 8.1. CUENTAS ANUALES FUNDACIÓN UNIVERSIDAD DE HUELVA

## BALANCE DE SITUACION

**Empresa** 0043 FUNDACIÓN DE LA UNIVERSIDAD DE HUELVA

**Fecha** 15-05-14

**Página** 1

**Condiciones** PERIODO : 01-01-13 / 31-12-13; PERIODO N-1 : 01-01-12 / 31-12-12 EMPRESA N-1 : 0042 - FUNDACIÓN DE LA UNIVERSIDAD DE HUELVA ( Importes en Euros)

**A C T I V O**

	EJERCICIO 13	EJERCICIO 12
<hr style="border-top: 1px dashed black;"/>		
A) ACTIVO NO CORRIENTE	0,00	1.150,00
V. Inversiones financieras a largo plazo	0,00	1.150,00
260. Fianzas constituidas a largo plazo	0,00	1.150,00
 B) ACTIVO CORRIENTE	 16.482,66	 27.012,81
II. Deudores comerciales y otras cuentas a cobrar	695,37	260,58
1. Clientes por ventas y prestaciones de servicios	0,00	628,87
430. Clientes	0,00	628,87
3. Otros deudores	695,37	-368,29
470. Hacienda Pública, deudora por diversos conceptos	83,92	-713,06
472. Hacienda pública, IVA Soportado	611,44	344,77
473. Hacienda Pública, retenciones y pagos a cuenta	0,01	0,00
VI. Efectivo y otros activos líquidos equivalentes	15.787,29	26.752,23
572. Bancos e instituciones de crédito c/c vista, euros	15.787,29	26.752,23
 <b>TOTAL ACTIVO (A+B)</b>	 <b>16.482,66</b>	 <b>28.162,81</b>

## BALANCE DE SITUACION

**Empresa** 004 FUNDACIÓN DE LA UNIVERSIDAD DE HUELVA

**Fecha** 15-05-14

**Página** 2

**Condiciones** PERIODO : 01-01-13 / 31-12-13; PERIODO N-1 : 01-01-12 / 31-12-12 EMPRESA N-1 : 0042 - FUNDACIÓN DE LA UNIVERSIDAD DE HUELVA ( Importes en Euros)

P A T R I M O N I O   N E T O   Y   P A S I V O	EJERCICIO 13	EJERCICIO 12
A) PATRIMONIO NETO	12.443,57	6.853,51
A-1) Fondos propios	12.443,57	6.853,51
I. Dotacion Fundacional	51.000,00	51.000,00
1. Dotacion fundacional	60.000,00	60.000,00
100. Dotacion fundacional	60.000,00	60.000,00
2. Dotacion fundacional no exigida	-9.000,00	-9.000,00
196. Aportaciones parte no desembolsada en entidades no lucrativas	-9.000,00	-9.000,00
V. Excedentes de ejercicios anteriores	-44.146,49	-45.509,80
120. Remanente	6.849,53	5.486,22
121. Excedentes negativos de ejercicios anteriores	-50.996,02	-50.996,02
VII. Excedente del ejercicio	5.590,06	1.363,31
129. Excedente del ejercicio	5.590,06	1.363,31
 C) PASIVO CORRIENTE	 4.039,09	 21.309,30
IV. Acreedores comerciales y otras cuentas a pagar	4.039,09	21.309,30
1. Proveedores	221,32	221,32
400. Proveedores	221,32	221,32
2. Otros acreedores	3.817,77	21.087,98
410. Acreedores por prestaciones de servicios	3.192,00	20.331,19
419. Acreedores por operaciones en común	107,21	0,00
465. Remuneraciones pendientes de pago	525,00	525,00
475. Hacienda Pública, acreedora por conceptos fiscales	-6,41	231,82
476. Organismos de la Seguridad Social, acreedores	-0,03	-0,03
 <b>TOTAL PATRIMONIO NETO Y PASIVO</b>	 <b>16.482,66</b>	 <b>28.162,81</b>



## CUENTA DE PERDIDAS y GANANCIAS

**Empresa** 0043 FUNDACIÓN DE LA UNIVERSIDAD DE HUELVA

**Fecha** 15-05-14

**Página** 1

**Condiciones** PERIODO : 01-01-13 / 31-12-13; PERIODO N-1 : 01-01-12 / 31-12-12 EMPRESA N-1 : 0042 - FUNDACIÓN DE LA UNIVERSIDAD DE HUELVA ( Importes en Euros

D E B E	EJERCICIO 13	EJERCICIO 12
<b>GASTOS</b>	3.840,21	43.335,36
3. Gastos de personal	0,00	3.787,74
640. Sueldos y salarios	0,00	2.838,42
642. Seguridad social a cargo de la empresa	0,00	949,32
4. Otros gastos de explotación	3.836,21	38.664,04
623. Servicios de profesionales independientes	2.435,21	27.987,65
624. Transportes	0,00	7,93
628. Suministros	1.269,89	0,00
629. Otros servicios	9,21	10.534,45
631. Otros tributos	121,90	134,01
7. Otros resultados	0,00	784,86
678. Gastos excepcionales	0,00	784,86
<b>A) RESULTADO POSITIVO DE EXPLOTACIÓN</b>	<b>5.593,91</b>	<b>1.456,30</b>
8. Gastos financieros	4,00	98,72
669. Otros gastos financieros	4,00	98,72
<b>C) EXCEDENTE POSITIVO DEL EJERCICIO</b>	<b>5.590,06</b>	<b>1.363,31</b>

## CUENTA DE PERDIDAS y GANANCIAS

**Empresa** 0043 FUNDACIÓN DE LA UNIVERSIDAD DE HUELVA

**Fecha** 15-05-14

**Página** 2

**Condiciones** PERIODO : 01-01-13 / 31-12-13; PERIODO N-1 : 01-01-12 / 31-12-12 EMPRESA N-1 : 0042 - FUNDACIÓN DE LA UNIVERSIDAD DE HUELVA ( Importes en Euros )

**H A B E R**

	EJERCICIO 13	EJERCICIO 12
<b>INGRESOS</b>	<b>9.430,27</b>	<b>44.698,67</b>
0. Ingresos de la entidad por la actividad propia	6.000,00	18.000,00
721. Cuotas de afiliados	6.000,00	18.000,00
1. Importe neto de la cifra de negocios	1.000,00	26.692,94
705. Prestaciones de servicios	1.000,00	26.692,94
10. Otros resultados	2.430,12	0,00
778. Ingresos excepcionales	2.430,12	0,00
<b>A) RESULTADO NEGATIVO DE EXPLOTACIÓN</b>	<b>0,00</b>	<b>0,00</b>
11. Ingresos financieros	0,15	5,73
b) Otros ingresos financieros	0,15	5,73
769. Otros ingresos financieros	0,15	5,73
<b>B) RESULTADO FINANCIERO NEGATIVO</b>	<b>3,85</b>	<b>92,99</b>

# **Memoria Anual.**

## **Ejercicio de 2013**

### **Abreviada.**

Fundación Universidad de Huelva, S.A.U.  
C. Cantero cuadrado nro. 6  
21.071 - HUELVA

## Memoria Anual. Ejercicio 2013

### Nota 1

#### ACTIVIDAD DE LA FUNDACION

El domicilio social esta fijado en C. Cantero Cuadrado número 6 de la ciudad de Huelva. Su número de Identificación Fiscal es G21 449582. La Sociedad está inscrita en el Registro de Fundaciones de Andalucía con la denominación **Fundación Universidad de Huelva**.

La actividad fundamental de la Sociedad coincide con la de su objeto social, siendo este:

A – Cooperar al cumplimiento de los fines propios de la Universidad de Huelva, en particular realizando, fomentando, impulsando, y difundiendo actividades relacionadas con el estudio y la investigación en las ciencias, la tecnología, las artes y las humanidades..

B- Fomentar el desarrollo y mejora de la cultura en pro de una mejor cualificación de las condiciones de vida, la salud, el medio ambiente y el patrimonio cultural.

C- Promover cuantas actividades redunden en el perfeccionamiento e innovación educativa en los distintos campos del saber.

D- Promover las actividades pertinentes en la búsqueda de recursos necesarios para el desarrollo de las actividades en el cumplimiento de los fines fundacionales.

De la consecución de los objetivos anteriores se desprenden los beneficiarios de la misma, es decir, el conjunto de la comunidad universitaria de Huelva incluida la propia Universidad como institución.

### Nota 2

#### BASES DE PRESENTACION DE LAS CUENTAS ANUALES

##### 1.- IMAGEN FIEL

Las cuentas anuales se han preparado a partir de los registros contables de la Fundación y se presentan de acuerdo con la legislación vigente Ley 50/2002, de 26 de diciembre, de Fundaciones, y con las normas de adaptación establecidas en el R.D.776/1998, de 30 de abril, vigente, con objeto de mostrar la imagen fiel del patrimonio, de la situación financiera y de los resultados de la Fundación.

No ha habido razones excepcionales por las que, para mostrar la imagen fiel de la Fundación, no se hayan aplicado disposiciones legales en materia contable e influencia de tal proceder sobre el patrimonio, la situación financiera y los resultados de la Empresa.

Las cuentas anuales adjuntas se encuentran pendientes de aprobación, se han extraído de los libros contables.

##### 2.- PRINCIPIOS CONTABLES

Para mostrar la imagen fiel, no ha habido razones excepcionales que justifiquen la falta de aplicación de algún principio contable obligatorio.

No se han aplicado otros principios contables no obligatorios, para mostrar la imagen fiel.

### 3.- ASPECTOS CRÍTICOS DE LA VALORACIÓN Y ESTIMACIÓN DE LA INCERTIDUMBRE

No hay supuestos claves, ni datos sobre la estimación de la incertidumbre en la fecha de cierre del ejercicio, que lleven asociado un riesgo importante, o puedan suponer cambios significativos en el valor de los activos y pasivos.

No hay cambios en estimaciones contables que sean significativos y afecten al ejercicio actual, o se espere que puedan afectar a los ejercicios futuros.

### 4.- COMPARACION DE LA INFORMACION

Dado que las presentes cuentas se han formulado conforme a las directrices establecidas por el RD 776/1998 y siguiendo los usos aceptados para este ejercicio se comparan con la del inmediato anterior.

### 5.- ELEMENTOS RECOGIDOS EN VARIAS PARTIDAS

No hay elementos patrimoniales que con su importe, estén registrados en dos o más partidas del Balance.

### 6.- CAMBIOS EN CRITERIOS CONTABLES

No se han producido ajustes por cambios en los criterios contables durante el ejercicio.

### 7.- CORRECCIÓN DE ERRORES

No se han producido ajustes por corrección de errores durante el ejercicio.

#### Nota 3

##### EXCEDENTE DEL EJERCICIO.

La fundación al cierre de las presentes Cuentas Anuales presenta un excedente de importe 5.590,06€. Por tanto la propuesta de aplicación del excedente es aplicarla a compensar excedente negativos de ejercicios anteriores.

El excedente del Ejercicio es neto de impuestos.  
El impuesto devengado del ejercicio es de 0,00 euros.

#### Nota 4

##### NORMAS DE VALORACIÓN.

Los criterios contables aplicados a las distintas partidas son los siguientes:

##### 4.1.- Inmovilizado intangible

No existen elementos de esta naturaleza.

##### 4.2.- Inmovilizado material

No existen elementos de esta naturaleza.

#### 4.3.- Terrenos y construcciones de inversión

No existen elementos de esta naturaleza.

#### 4.4.- Permutas

No existen elementos de esta naturaleza.

#### 4.5.- Activos y pasivos financieros

##### **Activos financieros no corrientes y otros activos financieros.**

No existen elementos de esta naturaleza.

##### **Préstamos y cuentas a cobrar.**

No existen elementos de esta naturaleza.

##### **Inversiones a mantener hasta su vencimiento.**

No existen elementos de esta naturaleza.

##### **Activos financieros registrados a valor razonable con cambios en resultados.**

No existen elementos de esta naturaleza.

##### **Activos financieros mantenidos para negociar.**

No existen elementos de esta naturaleza.

##### **Activos no corrientes y grupos enajenables de elementos mantenidos para la venta.**

No existen elementos de esta naturaleza.

##### **Patrimonio neto.**

Un instrumento de patrimonio representa una participación residual en el patrimonio neto del Grupo, una vez deducidos todos sus pasivos.

Los instrumentos de capital y otros de patrimonio emitidos por la Sociedad se registran por el importe recibido en el patrimonio neto, neto de costes directos de emisión.

##### **Fondo Social.**

La dotación se establece en 60.000€. Está totalmente suscrito y desembolsado en un 85%. El resto se hará efectivo en un plazo no superior a tres años contados a partir del otorgamiento de la escritura pública de constitución de la Fundación.

Está pendiente el desembolso de 9.000€ correspondiente al Consejo Social de la Universidad de Huelva.

##### **Pasivos financieros.**

No existen elementos de esta naturaleza.

##### **Débitos y partidas a pagar.**

Los acreedores comerciales no devengan explícitamente intereses y se registran a su valor nominal.

**Clasificación de deudas entre corriente y no corriente.**

En el balance de situación adjunto, las deudas se clasifican en función de sus vencimientos, es decir, como deudas corrientes aquéllas con vencimiento igual o anterior a doce meses y como deudas no corrientes las de vencimiento posterior a dicho período.

El detalle de los saldos de las cuentas de instrumentos financieros es el siguiente:

Cuenta	Denominación	Saldo 31/12/13	Saldo 31/12/12
24	Inversiones financieras a largo plazo en partes vinculadas	--	--
25	Otras inversiones financieras a largo plazo		
293	Deterioro de valor de participaciones a largo plazo en partes vinculadas		
294	Deterioro de valor de valores representativos de deuda a largo plazo de partes vinculadas		
295	Deterioro de valor de créditos a largo plazo a partes vinculadas		
297	Deterioro de valor de valores representativos de deuda a largo plazo		
298	Deterioro de valor de créditos a largo plazo		
49	Deterioro de valor de créditos comerciales y provisiones a corto plazo		
53	Inversiones financieras a corto plazo en partes vinculadas		
54	Otras inversiones financieras a corto plazo		
59	Deterioro del valor de inversiones financieras a corto plazo y de activos no corrientes mantenidos para la venta		
66	Gastos financieros	4,00	98,72
673	Pérdidas procedentes de participaciones a largo plazo en partes vinculadas		
675	Pérdidas por operaciones con obligaciones propias		
694	Pérdidas por deterioro de créditos por operaciones comerciales		
695	Dotación a la provisión por operaciones comerciales		
696	Pérdidas por deterioro de participaciones y valores representativos de deuda a largo plazo		
697	Pérdidas por deterioro de créditos a largo plazo		
698	Pérdidas por deterioro de participaciones y valores representativos de deuda a corto plazo		
699	Pérdidas por deterioro de créditos a corto plazo		
76	Ingresos financieros	0,15	5,73
773	Beneficios procedentes de participaciones a largo plazo en partes vinculadas		
774	Diferencia negativa en combinaciones de negocios		
775	Beneficios por operaciones con obligaciones propias		
778	Ingresos excepcionales		
794	Reversión del deterioro de créditos comerciales		
795	Exceso de provisiones		
796	Reversión del deterioro de participaciones y valores representativos de deuda a largo plazo		
797	Reversión del deterioro de créditos a largo plazo		
798	Reversión del deterioro de participaciones y valores representativos de deuda a corto plazo		
799	Reversión del deterioro de créditos a corto plazo		

#### 4.6 Valores de capital propio en poder de la empresa

No existen elementos de esta naturaleza.

#### 4.7.- Existencias

No existen elementos de esta naturaleza.

#### 4.8.- Transacción en moneda extranjera

No existen elementos de esta naturaleza.

#### 4.9.- Impuesto sobre beneficios

El gasto por impuesto sobre beneficios representa la suma del gasto por impuesto sobre beneficios del ejercicio así como por el efecto de las variaciones de los activos y pasivos por impuestos anticipados, diferidos y créditos fiscales.

El gasto por impuesto sobre beneficios del ejercicio se calcula mediante la suma del impuesto corriente que resulta de la aplicación del tipo de gravamen sobre la base imponible del ejercicio, después de aplicar las deducciones que fiscalmente son admisibles, más la variación de los activos y pasivos por impuestos anticipados y diferidos y créditos fiscales, tanto por bases imponibles negativas como por deducciones.

Con ocasión de cada cierre contable, se revisan los impuestos diferidos registrados (tanto activos como pasivos) con objeto de comprobar que se mantienen vigentes, efectuándose las oportunas correcciones a los mismos de acuerdo con los resultados de los análisis realizados.

#### 4.10.- Ingresos y gastos

En las Cuentas de Compras, se anota el importe propiamente devengado, con exclusión de descuentos comerciales en factura, incrementado en todos los costos y gastos de instalación, transportes e impuestos no recuperables a cargo de la fundación, etc.

En general, todos los Ingresos y Gastos, así como los intereses generados, se contabilizan en el momento de su devengo, es decir, cuando se produce la corriente real de bienes y servicios que los mismos representan, con independencia del momento en que se produzca la corriente monetaria o financiera derivada de ellos. Concretamente, los ingresos se calculan al valor razonable de la contraprestación a recibir y representan los importes a cobrar por los bienes entregados y los servicios prestados en el marco ordinario de la actividad, deducidos descuentos e impuestos.

Los ingresos por intereses se devengan siguiendo un criterio financiero temporal, en función del principal pendiente de pago y el tipo de interés efectivo aplicable.

#### 4.11.- Provisiones y contingencias

No existen elementos de esta naturaleza.

#### 4.12.- Subvenciones, donaciones y legados

Se valorarán por el valor razonable del importe concedido, y las de carácter no monetario o en especie se valorarán por el valor razonable del bien recibido, referenciados ambos valores al momento de su reconocimiento.

#### 4.13.- Negocios conjuntos

No existen elementos de esta naturaleza.



#### 4.14.- Transacciones entre partes vinculadas.

No existen elementos de esta naturaleza.

## Nota 5

### ACTIVO INMOVILIZADO EXCLUIDO LOS BIENES DEL PATRIMONIO HISTÓRICO.

No existen elementos de esta naturaleza.

## Nota 6

### BIENES DEL PATRIMONIO HISTÓRICO.

No existen elementos de esta naturaleza.

## Nota 7 y Nota 9

### USUARIOS, DEUDAS Y OTROS DEUDORES DE LA ACTIVIDAD PROPIA.

1. No ha lugar a información relevante o complementaria sobre usuarios o deudores por su escasa relevancia económica.
2. No existen deudas con garantía real.
3. No existen préstamos pendientes de pago al cierre del ejercicio.

## Nota 8

### SUBVENCIONES, DONACIONES Y LEGADOS

1. Se imputa a la cuenta de pérdidas y ganancias un total de 1.000,00€ € recibidos de la Colegio Oficial de Abogados aplicados a:
  - 1.000,00€ al desarrollo de la actividad de realización del XIV Congreso de Justicia Penal.
2. Se imputa a la cuenta de pérdidas y ganancias un total de 6.000€ recibidos de la entidad financiera Caja Rural del Sur aplicados al funcionamiento habitual de la Fundación Universidad de Huelva.

## Nota 10

### ENTIDADES DEL GRUPO Y ASOCIADAS.

No existen elementos de esta naturaleza.

## Nota 11

### SITUACIÓN FISCAL

1. Impuestos sobre beneficios

Se presenta un excedente positivo a compensar con excedentes negativos de ejercicios anteriores en importe superior, y por tanto la base imponible del impuesto resulta cero o negativo. No ha lugar a pago por el mismo.

## 2. Otros tributos

La sociedad comienza su actividad en 2007. Presenta sus declaraciones de IVA hasta que por parte de la Agencia tributaria se le comunica que al no haber IVA devengado no ha lugar a solicitar compensación.

A partir de ese momento la sociedad pasa a contabilizar como gasto el total factura.

Durante el ejercicio 2012 la Fundación se ha dado de alta en el régimen de compensación de IVA al haber generado facturas con IVA repercutido. En 2013 se mantiene la situación fiscal.

La empresa tiene abiertos a inspección por los impuestos que le son aplicables todos los ejercicios desde su constitución.

## Nota 12

### INGRESOS Y GASTOS

La fundación no presenta consumos de mercaderías ni por tanto existencias o variación de las mismas.

Los ingresos recogidos y detallados en la nota 8. El importe total recibido por ingresos es de 9.430,27€.

## Nota 13

### APLICACIÓN DE ELEMENTOS PATRIMONIALES A FINES PROPIOS.

Al no disponer de elementos patrimoniales no ha lugar.

## Nota 14

### OTRA INFORMACIÓN.

1. Conforme a lo establecido 16.1 de los Estatutos, el Presidente en este ejercicio 2013, ha sido el Excmo. Rector de la Universidad de Huelva D. Francisco José Martínez López.
2. Los miembros de los órganos de Gobierno no perciben retribución ninguna en concepto de sueldo, dietas, anticipos, créditos, ni en general de ningún tipo o concepto.
3. No existen obligaciones contraídas en materia de pensiones y de seguros de vida de los miembros actuales o anteriores del órgano de gobierno.

## Nota 15

### CUADRO DE FINANCIACIÓN.

Se adjunta cuadro confeccionado según las directrices del RD 776/1998.

## Nota 16

### **BASES DE PRESENTACIÓN DE LA LIQUIDACIÓN DEL PRESUPUESTO.**

Se adjunta modelo de liquidación confeccionado según las directrices del RD 776/1998.  
Se muestra separadamente por cada epígrafe los importes previstos, los realizados y por diferencia entre ambos las desviaciones que se producen.

## Nota 17

### **INFORMACIÓN DE LA LIQUIDACIÓN DEL PRESUPUESTO.**

La liquidación del presupuesto correspondiente al ejercicio 2013 se ha confeccionado de acuerdo con los modelos y los criterios contenidos en las Normas de Información Presupuestaria de las entidades sin fines lucrativos, para el modelo abreviado.

Se informa a continuación de las causas de las desviaciones producidas y del grado de consecución de los objetivos previstos por la fundación:

#### **CAUSAS DE LA DESVIACIÓN:**

**En el gasto presupuestario: En la liquidación del presupuesto del ejercicio 2013 no existen desviaciones.**

**En el ingreso presupuestario En la liquidación del presupuesto del ejercicio 2013 no existen desviaciones.**

#### **Operaciones de Fondos**

Aportaciones de fundadores y asociados.

El Consejo Social de la Universidad de Huelva debía haber aportado el importe pendiente al fondo social por 9.000€. conforme al compromiso fundacional..

**Los objetivos previstos para el ejercicio 2013 y su grado de consecución fueron los siguientes:**

**Colaboraciones.** La FUHU ha colaborado:

- **con la UHU: en el XII +I Congreso de Justicia penal** celebrado en de marzo de 2013, dirigido por el Prof. Dr. Juan Carlos Ferré Olivé, contando con una gran asistencia no sólo de estudiantes de derecho sino también del ámbito del ejercicio profesional (letrados, jueces, fiscales, etc..) y con aportación financiera del Ilustre Colegio de abogados de Huelva, y del Excmo. Ayuntamiento de Palos de la Frontera (Huelva).

## **8.2. CUENTAS ANUALES CORPORACIÓN UNIVERSIDAD DE HUELVA**

## INFORME DE AUDITORIA DE CUENTAS ANUALES

Al Accionista Único de Corporación de la Universidad de Huelva, S.A.U.:

Hemos auditado las cuentas anuales de Corporación de la Universidad de Huelva, S.A.U., que comprenden el balance al 31 de diciembre de 2013, la cuenta de pérdidas y ganancias, el estado de cambios en el patrimonio neto y la memoria correspondientes al ejercicio anual terminado en dicha fecha. Los administradores son responsables de la formulación de las cuentas anuales de la sociedad, de acuerdo con el marco normativo de información financiera aplicable a la entidad (que se identifica en la Nota 2 de la memoria adjunta) y, en particular, con los principios y criterios contables contenidos en el mismo. Nuestra responsabilidad es expresar una opinión sobre las citadas cuentas anuales en su conjunto, basada en el trabajo realizado de acuerdo con la normativa reguladora de la actividad de auditoría de cuentas vigente en España, que requiere el examen, mediante la realización de pruebas selectivas, de la evidencia justificativa de las cuentas anuales y la evaluación de si su presentación, los principios y criterios contables utilizados y las estimaciones realizadas, están de acuerdo con el marco normativo de información financiera que resulta de aplicación.

En nuestra opinión, las cuentas anuales del ejercicio 2013 adjuntas expresan, en todos los aspectos significativos, la imagen fiel del patrimonio y de la situación financiera de Corporación de la Universidad de Huelva, S.A.U. al 31 de diciembre de 2013, así como de los resultados de sus operaciones correspondientes al ejercicio anual terminado en dicha fecha, de conformidad con el marco normativo de información financiera que resulta de aplicación y, en particular, con los principios y criterios contables contenidos en el mismo.

Sin que afecte a nuestra opinión de auditoría llamamos la atención sobre lo señalado en la nota 2.3 "Aspectos críticos de la valoración y estimación de la incertidumbre" de la memoria que indica que, como consecuencia de las pérdidas producidas, el patrimonio de la Entidad al 31 de diciembre de 2013 es negativo en un importe de 46.790,69 euros, lo que supone una causa de disolución según el artículo 363, del Texto Refundido de la Ley de Sociedades

de Capital. Tal y como se indica en la mencionada nota, la continuidad de la Entidad como empresa en funcionamiento dependerá del apoyo financiero que el Consejo de Administración espera recibir de su accionista único para recuperar el equilibrio patrimonial, así como de su capacidad para generar recursos suficientes que le permitan atender sus deudas y realizar sus activos en el curso normal de su actividad. Hemos valorado estas condiciones como indicativas de una incertidumbre sobre la capacidad de la Entidad para continuar su actividad de forma que pueda realizar sus activos y liquidar sus pasivos por los importes y según la clasificación con que figuran en las cuentas anuales adjuntas, que han sido preparadas asumiendo que tal actividad continuará.

Huelva, a 8 de mayo de 2014



Fdo.: David Rebollo Aguirre  
Socio-Auditor


Sociedad Auditora:  
VIDAURRETA Y REBOLLO AUDITORES, SCP

## BALANCE DE SITUACION

<b>Empresa</b> 0013 CORPORACION DE LA UNIVERSIDAD DE HUELVA,	<b>Fecha</b> 28-03-14	<b>Página</b> 1
<b>Condiciones</b> PERIODO : 01-01-13 / 31-12-13; PERIODO N-1 : 01-01-12 / 31-12-12 EMPRESA N-1 : 0012 - CORPORACION DE LA UNIVERSIDAD DE HUELVA, ( Importes en		

**A C T I V O**

	EJERCICIO 13	EJERCICIO 12
<b>A) ACTIVO NO CORRIENTE</b>	4.699,32	4.940,19
I. Inmovilizado intangible	0,00	0,00
206. Aplicaciones informáticas	417,24	417,24
280. Amortización acumulada del inmovilizado intangible	-417,24	-417,24
II. Inmovilizado material	45,20	346,13
216. Mobiliario	2.545,19	2.545,19
217. Equipos para procesos de información	2.786,94	2.786,94
281. Amortización acumulada del inmovilizado material	-5.286,93	-4.986,00
V. Inversiones financieras a largo plazo	292,16	232,10
2405. Participaciones a largo plazo en otras partes vinculadas	292,16	232,10
VI. Activos por impuesto diferido	4.361,96	4.361,96
474. Activos por impuesto diferido	4.361,96	4.361,96
 <b>B) ACTIVO CORRIENTE</b>	 48.593,63	 122.399,75
I. Existencias	24.353,93	37.920,57
310. Materias primas A	24.353,93	37.920,57
II. Deudores comerciales y otras cuentas a cobrar	23.167,10	76.131,44
1. Clientes por ventas y prestaciones de servicios	23.069,27	76.033,58
430. Clientes	23.069,27	76.033,58
3. Otros deudores	97,83	97,86
460. Anticipos de remuneraciones	31,89	31,89
470. Hacienda Pública, deudora por diversos conceptos	65,23	65,23
473. Hacienda Pública, retenciones y pagos a cuenta	0,71	0,74
VI. Efectivo y otros activos líquidos equivalentes	1.072,60	8.347,74
570. Caja, euros	539,29	329,08
572. Bancos e instituciones de crédito c/c vista, euros	533,31	8.018,66
 <b>TOTAL ACTIVO</b>	 53.292,95	 127.339,94



Handwritten signatures in blue ink are present over the table data, including a large signature 'A' on the left, 'Cabe' in the middle, and several other illegible signatures on the right and bottom.


## BALANCE DE SITUACION

**Empresa** 0013 CORPORACION DE LA UNIVERSIDAD DE HUELVA,

**Fecha** 28-03-14

**Página**
**2**
**Condiciones** PERIODO : 01-01-13 / 31-12-13; PERIODO N-1 : 01-01-12 / 31-12-12 EMPRESA N-1 : 0012 - CORPORACION DE LA UNIVERSIDAD DE HUELVA, ( Importes en

PATRIMONIO NETO Y PASIVO	EJERCICIO 13	EJERCICIO 12
A) PATRIMONIO NETO	-46.790,69	64.960,40
A-1) Fondos propios	-46.790,69	64.960,40
I. Capital	80.000,00	80.000,00
1. Capital escriturado	80.000,00	80.000,00
100. Capital social	80.000,00	80.000,00
V. Resultados de ejercicios anteriores	-15.039,60	-15.909,87
120. Remanente	10.191,50	9.321,23
121. Resultados negativos de ejercicios anteriores	-25.231,10	-25.231,10
VII. Resultado del ejercicio	-111.751,09	870,27
129. Resultado del ejercicio	-111.751,09	870,27
C) PASIVO CORRIENTE	100.083,64	62.379,54
IV. Acreedores comerciales y otras cuentas a pagar	100.083,64	62.379,54
1. Proveedores	5.469,77	4.024,09
400. Proveedores	5.469,77	4.024,09
2. Otros acreedores	94.613,87	58.355,45
410. Acreedores por prestaciones de servicios	15.243,96	5.939,40
465. Remuneraciones pendientes de pago	22.902,33	15.126,58
475. Hacienda Pública, acreedora por conceptos fiscales	25.150,74	27.093,09
476. Organismos de la Seguridad Social, acreedores	31.316,84	10.196,38
<b>TOTAL PATRIMONIO NETO Y PASIVO</b>	<b>53.292,95</b>	<b>127.339,94</b>





## CUENTA DE PERDIDAS y GANANCIAS

<b>Empresa</b> 0013 CORPORACION DE LA UNIVERSIDAD DE HUELVA,	<b>Fecha</b> 28-03-14	<b>Página</b> 1
<b>Condiciones</b> PERIODO : 01-01-13 / 31-12-13; PERIODO N-1 : 01-01-12 / 31-12-12 EMPRESA N-1 : 0012 - CORPORACION DE LA UNIVERSIDAD DE HUELVA,		

	EJERCICIO 13	EJERCICIO 12
1. Importe neto de la cifra de negocios	413.058,74	446.302,49
4. Aprovisionamientos	-46.029,03	-35.967,72
5. Otros ingresos de explotación	20.000,00	46.600,00
6. Gastos de personal	-427.981,18	-443.235,27
7. Otros gastos de explotación	-69.724,13	-10.306,01
8. Amortización del inmovilizado	-300,93	-820,55
A) RESULTADO DE EXPLOTACIÓN ( 1 + 2 + 3 + 4 + 5 + 6 + 7 + 8 + 9 + 10 + 11 )	-110.976,53	2.572,94
12. Ingresos financieros	94,80	0,54
13. Gastos financieros	-869,36	-1.330,24
B) RESULTADO FINANCIERO ( 12 + 13 + 14 + 15 + 16 )	-774,56	-1.329,70
C) RESULTADO ANTES DE IMPUESTOS ( A + B )	-111.751,09	1.243,24
17. Impuesto sobre beneficios	0,00	-372,97
D) RESULTADO DEL EJERCICIO PROCEDENTE DE OPERACIONES CONTINUADAS ( C + 17 )	-111.751,09	870,27



C. Ninoy



# Memoria Anual.

## Ejercicio de 2013



Corporación de Universidad de Huelva, S.A.U.  
C. Cantero cuadrado nro. 6  
21.071 - HUELVA

## Memoria Anual. Ejercicio 2013

### Nota 1

#### ACTIVIDAD DE LA EMPRESA

La Sociedad Corporación de la Universidad de Huelva, S.A.U. se constituyó en Huelva el 25 de julio de 2007 como Sociedad Anónima Unipersonal. El accionista único de la Sociedad es La Universidad de Huelva.

El domicilio social está fijado en C. Cantero Cuadrado número 6 de la ciudad de Huelva. Su número de Identificación Fiscal es A21 442 884. La Sociedad está inscrita en el Registro Mercantil de Huelva el día 21 de agosto de 2007, en el Tomo 854, Folio 151. Sección 8, Hoja H-16.508.

La actividad fundamental de la Sociedad coincide con la de su objeto social, siendo este:

A - Promover la constitución, como socio único o junto a terceros, de compañías mercantiles para la realización por medio de las mismas de actividades y prestación de servicios que coadyuven al cumplimiento de los fines de la Universidad de Huelva.

B- La tenencia y administración de acciones y participaciones sociales en las compañías mercantiles constituidas para el desarrollo de actividades y prestación de servicios que coadyuven al cumplimiento de los fines que competen a la Universidad de Huelva, ejercitando los correspondientes derechos de socio.

C- La coordinación o mediación en la prestación por cuenta de la Universidad de Huelva de servicios de carácter docente, de investigación, organizativo, económico y de gestión.

D- La prestación a las sociedades en que participe y a terceros de servicios de carácter contable, fiscal, administrativo y de asesoramiento en general.

E- La prestación de actividades de carácter docente no reglada y de investigación.

F- La promoción de obras de infraestructura de la Universidad de Huelva.

G- La gestión de los Parques Científicos-Tecnológicos que cree o participe la Universidad de Huelva.

H.- La contratación con terceros de la ejecución total o parcial de prestaciones, servicios o encargos que constituyan encomiendas conferidas por la Universidad de Huelva.

La moneda funcional en la que opera la sociedad es el euro.

### Nota 2

#### BASES DE PRESENTACION DE LAS CUENTAS ANUALES

##### 1.- IMAGEN FIEL





Las cuentas anuales se han preparado a partir de los registros contables de la Sociedad y se presentan de acuerdo con la legislación mercantil vigente y con las normas establecidas en el Plan General de Contabilidad vigente, con objeto de mostrar la imagen fiel del patrimonio, de la situación financiera y de los resultados de la Sociedad.

No ha habido razones excepcionales por las que, para mostrar la imagen fiel de la Sociedad, no se hayan aplicado disposiciones legales en materia contable.

Las cuentas anuales adjuntas se encuentran pendientes de aprobación, se han extraído de la contabilidad reflejada en los libros oficiales estando pendientes, a la fecha, de legalizarse dentro del plazo legal para ello.

Las cuentas anuales del ejercicio anterior fueron aprobadas por la Junta General Ordinaria el día 18 de marzo de 2013.

## 2.- PRINCIPIOS CONTABLES

Para mostrar la imagen fiel, no ha habido razones excepcionales que justifiquen la falta de aplicación de algún principio contable obligatorio.

No se han aplicado otros principios contables no obligatorios, para mostrar la imagen fiel.

## 3.- ASPECTOS CRÍTICOS DE LA VALORACIÓN Y ESTIMACIÓN DE LA INCERTIDUMBRE

Según el Balance de Situación adjunto, la sociedad se encuentra incurso en una situación patrimonial recogida en el artículo 363 de la Ley de Sociedades de Capital como causa de disolución.

El Consejo de Administración convocará a la Junta General de Accionistas en los plazos legalmente establecidos para solventar esta situación descrita en el artículo 363 de la Ley de Sociedades de Capital, aportando los medios necesarios para su continuidad.

## 4.- COMPARACION DE LA INFORMACION

Las presentes cuentas se han formulado conforme a las directrices establecidas por el Plan General de Contabilidad (R.D. 1.514/2007) y siguiendo los usos aceptados. Para este ejercicio se comparan con la del inmediato anterior 2012.

## 5.- ELEMENTOS RECOGIDOS EN VARIAS PARTIDAS

No hay elementos patrimoniales que con su importe, estén registrados en dos o más partidas del Balance.

## 6.- CAMBIOS EN CRITERIOS CONTABLES

No se han producido ajustes por cambios en los criterios contables durante el ejercicio.

## 7.- CORRECCIÓN DE ERRORES

No se han producido ajustes por corrección de errores durante el ejercicio.

## 8.- IMPORTANCIA RELATIVA

Al determinar la información a desglosar en la presente memoria sobre las diferentes partidas de los estados financieros u otros asuntos, la Sociedad, de acuerdo con el Marco Conceptual del Plan General de Contabilidad, ha tenido en cuenta la importancia relativa en relación con las cuentas anuales del ejercicio 2013.

C. Núñez



### Nota 3

#### APLICACIÓN DE RESULTADOS.

Se formula la siguiente propuesta de aplicación de los Resultados del ejercicio de 2013, a la Junta General de Accionistas:

<b>Bases de reparto:</b>	<b>2013</b>	<b>2012</b>
Saldo de la cuenta de pérdidas y ganancias.....	-111.751,09	870,27
Remanente.....		
Reservas voluntarias.....		
Otras reservas de libre disposición.....		
<b>Total.....</b>	<b>-111.751,09</b>	<b>870,27</b>
<b>Aplicación:</b>	<b>2013</b>	<b>2012</b>
A reserva legal.....		
A reserva por fondo de comercio.....		
A reservas especiales.....		
A reservas voluntarias.....		
A.....		
A dividendos.....		
A resultados negativos de ejercicios anteriores..	-111.751,09	
A compensar pérdidas de ejercicios anteriores.....		870,27
<b>Total.....</b>	<b>-111.751,09</b>	<b>870,27</b>

El resultado del Ejercicio es neto de impuestos.

Los dividendos a cuenta durante el ejercicio de 2013 han sido de 0,00 euros.

### Nota 4

#### NORMAS DE REGISTRO Y VALORACIÓN.

Los criterios contables aplicados a las distintas partidas son los siguientes:


##### 4.1.- Inmovilizado intangible

Los elementos patrimoniales aquí contenidos son de carácter intangible y se valoran a su precio de adquisición, si se han comprado al exterior, o por su coste de producción, si han sido fabricados en el seno de la propia Empresa.

Las eventuales adquisiciones a título gratuito, se activan a su valor venal.

Se deducen las depreciaciones duraderas irreversibles debidas al uso del inmovilizado intangible, aplicando amortizaciones, con criterio sistemático, y según el ciclo de vida útil del producto, atendiendo a la depreciación que sufran por funcionamiento, uso u obsolescencia.

En la fecha de cada balance de situación, la Sociedad revisa los importes en libros de sus activos intangibles para determinar si existen indicios de que dichos activos hayan sufrido una pérdida por deterioro de valor. Si existe cualquier indicio, el importe recuperable del activo se calcula con

C. Nuñez 

el objeto de determinar el alcance de la pérdida por deterioro de valor (si la hubiera). En caso de que el activo no genere flujos de efectivo que sean independientes de otros activos, la Sociedad calcula el importe recuperable de la unidad generadora de efectivo a la que pertenece el activo.

El importe recuperable es el valor superior entre el valor razonable menos el coste de venta y el valor de uso. Al evaluar el valor de uso, los futuros flujos de efectivo estimados se descuentan a su valor actual utilizando un tipo de descuento antes de impuestos que refleja las valoraciones actuales del mercado con respecto al valor temporal del dinero y los riesgos específicos del activo para el que no se han ajustado los futuros flujos de efectivo estimados.

Si se estima que el importe recuperable de un activo (o una unidad generadora de efectivo) es inferior a su importe en libros, el importe en libros del activo (unidad generadora de efectivo) se reduce a su importe recuperable. Inmediatamente se reconoce una pérdida por deterioro de valor como gasto.

Cuando una pérdida por deterioro de valor revierte posteriormente, el importe en libros del activo (unidad generadora de efectivo) se incrementa a la estimación revisada de su importe recuperable, pero de tal modo que el importe en libros incrementado no supere el importe en libros que se habría determinado de no haberse reconocido ninguna pérdida por deterioro de valor para el activo (unidad generadora de efectivo) en ejercicios anteriores. Inmediatamente se reconoce una reversión de una pérdida por deterioro de valor como ingreso.

Las partidas que hayan perdido, de forma irreversible, todo su valor, se sanean completamente, haciéndolas desaparecer del activo.

Durante el ejercicio de 2013, la sociedad ha realizado amortizaciones de inmovilizado intangible por 0,00 euros, y deterioros de inmovilizado intangible por importe de 0,00 euros.

**Gastos de desarrollo:** los gastos de desarrollo únicamente se reconocen como activo intangible si se cumplen todas las condiciones indicadas a continuación:

- si se crea un activo que pueda identificarse (como software o nuevos procesos);
- si es probable que el activo creado genere beneficios económicos en el futuro; y
- si el coste del desarrollo del activo puede evaluarse de forma fiable.


Los activos así generados internamente se amortizan linealmente a lo largo de sus vidas útiles (en un período de 4 años). Cuando no puede reconocerse un activo intangible generado internamente, los costes de desarrollo se reconocen como gasto en el período en que se incurren.

**Aplicaciones Informáticas:** Los costes de adquisición y desarrollo incurridos en relación con los sistemas informáticos básicos en la gestión de la Sociedad se registran con cargo al epígrafe "Aplicaciones Informáticas del balance de situación.

Los costes de mantenimiento de los sistemas informáticos se registran con cargo a la cuenta de resultados del ejercicio en que se incurren.

Las aplicaciones informáticas pueden estar contenidas en un activo material o tener sustancia física, incorporando por tanto elementos tangibles e intangibles. Estos activos se reconocen como activo cuando forman parte integral del activo material vinculado siendo indispensables para su funcionamiento.

La amortización de las aplicaciones informáticas se realiza linealmente en un período de cuatro años desde la entrada en explotación de cada aplicación.

C. Núñez 



**4.2.- Inmovilizado material**

Los bienes comprendidos en el inmovilizado material se valorarán por el precio de adquisición o el coste de producción.

Con posterioridad a su reconocimiento inicial, los elementos del inmovilizado material se valorarán por su precio de adquisición o coste de producción menos la amortización acumulada y, en su caso, se tendrá en cuenta el importe acumulado de las correcciones valorativas por deterioro del valor reconocidas (siguiendo las mismas pautas que para los inmovilizados intangibles).

Se aplica el criterio de amortizar de forma lineal a todo lo largo de la vida útil del producto. Si se producen correcciones valorativas por deterioro de carácter reversible se realiza el correspondiente apunte a las cuentas de deterioro y se reconocerán como un gasto o un ingreso, respectivamente, en la cuenta de pérdidas y ganancias.

La amortización aplicada durante 2013 para la totalidad de los elementos del activo inmovilizado material ha sido de 300,93 euros y el deterioro de 0,00 euros.

Los intereses devengados hasta el momento de la puesta en marcha del inmovilizado material, de haberse producido, se incluyen en el coste de este, registrándose como gastos financieros los devengados con posterioridad.

Las posibles diferencias de cambio positivas en adquisiciones a crédito se contabilizan en la Cuenta 768 (Diferencias positivas de cambio).

Las posibles diferencias de cambio negativas en adquisiciones a crédito, se registran directamente en la Cuenta 668 (Diferencias Negativas de Cambio).

Los costes de ampliación, modernización y mejoras del inmovilizado se agregan al mismo. Los adquiridos al exterior se contabilizan por su precio de adquisición, por su valor venal.

Los costos del inmovilizado producidos en el seno de la propia empresa, por su coste de producción, compuesto por las materias primas valoradas a su precio de adquisición, los costes directos de las ampliaciones, modernización y mejoras, así como el % proporcional de los costes y gastos indirectos.

Las Actualizaciones de valores practicadas al amparo de la LEY en el ejercicio, no existen, en el Balance.

Las pérdidas de valor experimentadas por los elementos del inmovilizado material es corregida mediante las cuentas de Amortizaciones. Se dota anualmente en función de los años de vida útil según método lineal.

Si por alguna circunstancia, se observa una baja importante en el valor del bien a coste histórico y el valor de mercado en el momento de cierre del ejercicio se dota el correspondiente deterioro.

ELEMENTO DE INMOVILIZADO MATERIAL	AÑOS DE VIDA ÚTIL
Construcciones	--
Instalaciones técnicas	--
Maquinaria	--
Utillaje	--
Otras instalaciones	--

*C. Weiner*

*(Signature)*



Mobiliario	5
Equipos proceso información	4
Elementos de transporte	--
Otro inmovilizado material	--

#### 4.3.- Terrenos y construcciones de inversión

No existen elementos de esta naturaleza.

#### 4.4.- Permutas

No existen elementos de esta naturaleza.

#### 4.5.- Activos y pasivos financieros

##### Activos financieros no corrientes y otros activos financieros.

Cuando son reconocidos inicialmente, se contabilizan por su valor razonable más, excepto en el caso de los activos financieros a valor razonable con cambios en resultados, los costes de transacción que son directamente imputables.

En el balance de situación, los activos financieros se clasifican entre corrientes y no corrientes en función de que su vencimiento sea menor/igual o superior/posterior a doce meses.

##### Préstamos y cuentas a cobrar.

Créditos por operaciones comerciales: clientes y deudores varios

Los créditos por operaciones comerciales con vencimiento no superior a un año y que no tengan un tipo de interés contractual, así como los anticipos y créditos al personal, los dividendos a cobrar y los desembolsos exigidos sobre instrumentos de patrimonio, cuyo importe se espera recibir en el corto plazo, se podrán valorar por su valor nominal cuando el efecto de no actualizar los flujos de efectivo no sea significativo.

Al menos al cierre del ejercicio, deberán efectuarse las correcciones valorativas necesarias siempre que exista evidencia objetiva de que el valor de un crédito, o de un grupo de créditos con similares características de riesgo valorados colectivamente, se ha deteriorado como resultado de uno o más eventos que hayan ocurrido después de su reconocimiento inicial y que ocasionen una reducción o retraso en los flujos de efectivo estimados futuros, que pueden venir motivados por la insolvencia del deudor.

##### Inversiones a mantener hasta su vencimiento.


No existen elementos de esta naturaleza.

##### Activos financieros registrados a valor razonable con cambios en resultados.

No existen elementos de esta naturaleza.

##### Activos financieros mantenidos para negociar.

No existen elementos de esta naturaleza.

*C. Nunez* 

**Activos no corrientes y grupos enajenables de elementos mantenidos para la venta.**

No existen elementos de esta naturaleza.

**Pasivos financieros.**

No existen elementos de esta naturaleza.

**Débitos y partidas a pagar.**

Los acreedores comerciales no devengan explícitamente intereses y se registran a su valor nominal.

**Clasificación de deudas entre corriente y no corriente.**

En el balance de situación adjunto, las deudas se clasifican en función de sus vencimientos, es decir, como deudas corrientes aquéllas con vencimiento igual o anterior a doce meses y como deudas no corrientes las de vencimiento posterior a dicho período.

El detalle de los saldos de las cuentas de instrumentos financieros es el siguiente:

Cuenta	Denominación	Saldo 31/12/13	Saldo 31/12/12
24	Inversiones financieras a largo plazo en partes vinculadas	292,16	232,10
25	Otras inversiones financieras a largo plazo		
293	Deterioro de valor de participaciones a largo plazo en partes vinculadas		
294	Deterioro de valor de valores representativos de deuda a largo plazo de partes vinculadas		
295	Deterioro de valor de créditos a largo plazo a partes vinculadas		
297	Deterioro de valor de valores representativos de deuda a largo plazo		
298	Deterioro de valor de créditos a largo plazo		
49	Deterioro de valor de créditos comerciales y provisiones a corto plazo		
53	Inversiones financieras a corto plazo en partes vinculadas		
54	Otras inversiones financieras a corto plazo		
59	Deterioro del valor de inversiones financieras a corto plazo y de activos no corrientes mantenidos para la venta		
66	Gastos financieros	869,36	1.330,24
673	Pérdidas procedentes de participaciones a largo plazo en partes vinculadas		
675	Pérdidas por operaciones con obligaciones propias		
694	Pérdidas por deterioro de créditos por operaciones comerciales		
695	Dotación a la provisión por operaciones comerciales		
696	Pérdidas por deterioro de participaciones y valores representativos de deuda a largo plazo		
697	Pérdidas por deterioro de créditos a largo plazo		
698	Pérdidas por deterioro de participaciones y valores representativos de deuda a corto plazo		
699	Pérdidas por deterioro de créditos a corto plazo		
76	Ingresos financieros	0	0,54
763	Beneficios procedentes de participaciones a largo plazo en partes vinculadas	94,80	
774	Diferencia negativa en combinaciones de negocios		
775	Beneficios por operaciones con obligaciones propias		
778	Ingresos excepcionales		

C. Núñez 



794	Reversión del deterioro de créditos comerciales		
795	Exceso de provisiones		
796	Reversión del deterioro de participaciones y valores representativos de deuda a largo plazo		
797	Reversión del deterioro de créditos a largo plazo		
798	Reversión del deterioro de participaciones y valores representativos de deuda a corto plazo		
799	Reversión del deterioro de créditos a corto plazo		

**4.6 Valores de capital propio en poder de la empresa**

No existen elementos de esta naturaleza.

**4.7.- Existencias**

Las existencias están valoradas al precio de adquisición, al coste de producción o al valor neto realizable el menor.

El valor neto realizable representa la estimación del precio de venta menos todos los costes estimados de terminación y los costes que serán incurridos en los procesos de comercialización, venta y distribución.

La composición de las existencias de la sociedad al 31 de diciembre de 2013 y 2012 es el siguiente:


	2013	2012
30 Existencias comerciales	24.353,93	37.920,57
31 Materias primas		
32 Otros aprovisionamientos		
33 Productos en curso		
34 Productos semiterminados		
35 Productos terminados		
36 Subproductos, residuos y materia recup.		
407 Anticipos a proveedores		
438 Anticipos a clientes		
<b>Total</b>	<b>24.353,93</b>	<b>37.920,57</b>

Al 31 de diciembre de 2013, la sociedad, no tiene compromisos firmes de compra significativos.

No hay limitación a las disponibilidades de existencias por garantías, pignoraciones o fianzas.

**4.8.- Transacción en moneda extranjera**

No existen elementos de esta naturaleza.

*C. Ninyer* 

#### 4.9.- Impuesto sobre beneficios

El gasto por impuesto sobre beneficios representa la suma del gasto por impuesto sobre beneficios del ejercicio así como por el efecto de las variaciones de los activos y pasivos por impuestos anticipados, diferidos y créditos fiscales.

El gasto por impuesto sobre beneficios del ejercicio se calcula mediante la suma del impuesto corriente que resulta de la aplicación del tipo de gravamen sobre la base imponible del ejercicio, después de aplicar las deducciones que fiscalmente son admisibles, más la variación de los activos y pasivos por impuestos anticipados y diferidos y créditos fiscales, tanto por bases imponibles negativas como por deducciones.

Con ocasión de cada cierre contable, se revisan los impuestos diferidos registrados (tanto activos como pasivos) con objeto de comprobar que se mantienen vigentes, efectuándose las oportunas correcciones a los mismos de acuerdo con los resultados de los análisis realizados.

Se presenta un saldo de 4.361,96€ por activo por impuesto diferido generado en 2010. Se había estimado su cancelación en ejercicios anteriores esperando poderse cancelar hasta de 2014.

#### 4.10.- Ingresos y gastos

En las Cuentas de Compras, se anota el importe propiamente devengado, con exclusión de descuentos comerciales en factura, incrementado en todos los costos y gastos de instalación, transportes e impuestos no recuperables a cargo de la empresa, etc.

En la Cuenta de Ventas o Ingresos, se registran por el importe neto, es decir deduciendo las bonificaciones y descuentos comerciales en factura.

En general, todos los Ingresos y Gastos, así como los intereses generados, se contabilizan en el momento de su devengo, es decir, cuando se produce la corriente real de bienes y servicios que los mismos representan, con independencia del momento en que se produzca la corriente monetaria o financiera derivada de ellos. Concretamente, los ingresos se calculan al valor razonable de la contraprestación a recibir y representan los importes a cobrar por los bienes entregados y los servicios prestados en el marco ordinario de la actividad, deducidos descuentos e impuestos.

Los ingresos por intereses se devengan siguiendo un criterio financiero temporal, en función del principal pendiente de pago y el tipo de interés efectivo aplicable.

#### 4.11.- Provisiones y contingencias

No existen elementos de esta naturaleza.


#### 4.12.- Subvenciones, donaciones y legados

Cuando las subvenciones se concedan para financiar gastos específicos se imputaran como ingresos en el ejercicio en que se devenguen los gastos que están financiando.

#### 4.13.- Negocios conjuntos

No existen elementos de esta naturaleza.

#### 4.14.- Transacciones entre partes vinculadas.

C. Núñez 



Las operaciones entre partes vinculadas, con independencia del grado de vinculación, se contabilizan de acuerdo con las normas generales. Los elementos objeto de las transacciones que se realicen se contabilizarán en el momento inicial por su valor razonable. La valoración posterior se realiza de acuerdo con lo previsto en las normas particulares para las cuentas que corresponda.

## Nota 5

### INMOVILIZADO MATERIAL

El epígrafe de inmovilizado material comprende las siguientes partidas:

Nº Cuenta	Denominac.	Saldo 31/12/12	Adiciones				Salidas / Bajas	Traspasos	Saldo 31/12/13
			Entradas	Combinaciones negocios	Aportaciones no dinerarias	Ampliaciones o mejoras			
210	Terrenos y bienes naturales								
211	Construcciones								
212	Instalaciones técnicas								
213	Maquinaria								
214	Utillaje								
215	Otras instalaciones								
216	Mobiliario	2.545,19							2.545,19
217	Equipos para procesos de información	2.786,94							2.786,94
218	Elementos de transporte								
219	Otro inmovilizado material								
<b>TOTAL (A)</b>		<b>5.332,13</b>							<b>5.332,13</b>

La información en base a la amortización por clases de elementos, es la siguiente:

Nº Cuenta	Denominac.	Saldo 31/12/12	Dotación amortización		Cargos por retiros	Traspasos	Saldo 31/12/13
			Cuenta dotación	Importe dotación			
2811	Construcciones						
2812	Instalaciones técnicas						
2813	Maquinaria						
2814	Utillaje						
2815	Otras instalaciones						
2816	Mobiliario	2.248,26	2816002	300,93			2.549,19

*E. Nuñez*

## Memoria Anual. Ejercicio 2013

2817	Equipos para procesos de información	631,44 2.106,30	2817001 2817002				631,44 2.106,30
2818	Elementos de transporte						
2819	Otro inmovilizado material						
<b>TOTAL (B)</b>		<b>4.986,00</b>		<b>300,93</b>			<b>5.286,93</b>

Valor neto (A-B)	Saldo 31/12/12	Saldo 31/12/13
Inmovilizado material	346,13	45,2

## Nota 6

### ACTIVOS FINANCIEROS

- Se disponen del 1% de la EBT Hidrogest-Geofísica, Perforación y Servicios, S.L. valorado en 30.10€. adquirida el 13 de febrero de 2008. También el 1% de la EBT ONUROBOTIC,S.L. valorado en 35€, el 1% de la EBT Enviromental Technology,S.L. valorada en 36€ y el 1% de Intetelligen Integration Factory, S.L. valorada en 31€ todos ellos adquiridas en 2009.
  - En 2010 se ha tomado participación, el 1% en la EBT Tharsis Technology por importe 100,00€.
  - En 2013 se ha tomado participación, el 1% en la EBT Optimaldat, S.L. por importe de 30,00€, e igualmente el 1% de la EBT EIS Methos, S.L. por importe 30,06€.
- Total participaciones a largo plazo en otras partes vinculadas 292,16€.

## Nota 7

### PASIVOS FINANCIEROS

La Sociedad no posee pasivos financieros a largo plazo y a corto plazo se reducen a proveedores, acreedores y personal.

No existen deudas con garantía real.

No existen préstamos pendientes de pago al cierre del ejercicio.

## Nota 8

### FONDOS PROPIOS

El capital social se fija en 80.000€. Está totalmente suscrito y desembolsado. Está dividido en 80.000 acciones nominativas de clase y series únicas. El socio único, la Universidad de Huelva, suscribe la totalidad de las acciones.

Como se indica en la Nota 2.3 los Fondos Propios de la Sociedad reflejan una situación de desequilibrio patrimonial como consecuencia de pérdidas acumuladas, que se resolverá en los plazos legales establecidos.

C. Nunez



## Nota 9

### SITUACIÓN FISCAL

#### 1. Impuestos sobre beneficios

- a) No hay diferencias temporarias en el ejercicio 2013.
- b) Antigüedad y plazo previsto de recuperación fiscal de los créditos por bases imponibles negativas. Del ejercicio 2010 restan 4.361,96€.
- c) Incentivos fiscales aplicados en el ejercicio y compromisos asumidos en relación con los mismos. No se aplican.

#### 2. Otros tributos


La Sociedad tiene abiertos a inspección fiscal todos los ejercicios no prescritos.

## Nota 10

### INGRESOS Y GASTOS

El desglose de las partidas "Aprovisionamientos", distinguiendo entre compras y variación de existencias, es el siguiente:

Detalle de la cuenta de pérdidas y ganancias	Ejercicio 2013	Ejercicio 2012
1. Consumo de mercaderías	44.623,11	35.967,72
a) Compras, netas de devoluciones y cualquier descuento, de las cuales:		
- nacionales	32.462,39	32.543,79
- adquisiciones intracomunitarias		
- importaciones		
b) Variación de existencias	12.160,72	3.423,93
2. Consumo de materias primas y otras materias consumibles		
a) Compras, netas de devoluciones y cualquier descuento, de las cuales:		
- nacionales		
- adquisiciones intracomunitarias		
- importaciones		
b) Variación de existencias		
3. Cargas sociales:	104.294,57	114.425,17
a) Seguridad Social a cargo de la empresa	102.153,08	112.414,75
b) Aportaciones y dotaciones para pensiones		
c) Otras cargas sociales	2.141,49	2.010,42
4. Otros gastos de explotación	69.724,13	10.306,01
a) Servicios exteriores	7.238,70	8.157,53
b) Tributos	3.375,43	2.148,48
c) Pérdidas, deterioro y variación de provisiones por operaciones comerciales	59.110,00	
d) Otros gastos de gestión corriente		
5. Venta de bienes y prestación de servicios producidos por permuta de bienes no monetarios y servicios		

*C. Núñez* 

6. Resultados originados fuera de la actividad normal de la empresa incluidos en "otros resultados"		
---	--	--

## Nota 11

### SUBVENCIONES, DONACIONES Y LEGADOS

Se imputa a la cuenta de pérdidas y ganancias un total de 20.000 € recibidos de la Universidad de Huelva previstas para el funcionamiento de la sociedad y dotada en el presupuesto, de esta última, del ejercicio 2013 a tal fin.

## Nota 12

### OTRA INFORMACIÓN

- Número medio de personas empleadas en el curso del ejercicio 26,5. Con un máximo 33 en junio y un mínimo 11 en agosto.
- Durante todo el ejercicio se ha gestionado la E.I. I Jardín de Luz. Se contratan para la correcta prestación del servicio una media de 13 profesionales. El mes de agosto permaneció cerrado dando de baja a todo el personal.
- A la fecha de cierre de las presentes cuentas anuales la sociedad tiene contratadas a 23 trabajadores-as con las siguientes categorías profesionales.

	2013		2012		2013 Total	2012 Total
	Hombres	Mujeres	Hombres	Mujeres		
Director General	1		1		1	1
Subdirectora E.I.		1		1	1	1
Técnicos	6	2	6	2	8	8
Informático			1			1
Enfermero			1			1
Monitores infantiles		10		9	10	9
Monitores deportivos			5	1		6
Cocinera		1		1	1	1
Limpiadora		1		1	1	1
Dependiente		1		1	1	1
<b>Total</b>	<b>9</b>	<b>14</b>	<b>14</b>	<b>16</b>	<b>23</b>	<b>30</b>

## Nota 13

### Operaciones con partes vinculadas

La Sociedad mantiene operaciones vinculadas con la Universidad de Huelva

El órgano de administración no percibe remuneración alguna.

Los administradores no han informado de ninguna situación de conflicto, directo o indirecto, que pudieran tener con la Sociedad, tal y como establece el artículo 229.1 de la Ley de Sociedades de Capital

## Nota 14

Información sobre derechos de emisión de gases de efecto invernadero.

C. Nunez 



No es aplicable a la Sociedad

## Nota 15

### Información sobre los aplazamientos de pago a efectuados a proveedores

La Sociedad paga a sus acreedores dentro del plazo legal.

## Nota 16

### HECHOS POSTERIORES AL CIERRE

El 27 de noviembre de 2013 se dictó sentencia del Juzgado de lo Contencioso-Administrativo Número 1 de Huelva, por la cual se desestimaba el recurso contencioso-administrativo interpuesto por Guardaonuba SL. contra la estimación del recurso de reposición interpuesto por Sueños de Colores SCA. contra la adjudicación inicial y el contrato formalizado con Guardaonuba.

Con fecha 5 de marzo se ha dictado Resolución Rectoral por la que se resuelve ejecutar la sentencia de 27 de noviembre de 2013.

Esta Resolución afecta a la actividad de esta Sociedad.

A fecha de 30 de marzo de 2014 existen interpuestas demandas por la vía laboral para las cuales o no existen fechas para la vista de la celebración del juicio o se han fijado para finales del ejercicio 2014 y en el 2015. A la vista de las demandas no se desprenden contingencias significativas en las cuentas anuales del ejercicio 2013.

E. Nariño