

¿Qué es JoVE?

Gracias a la UHU tienes acceso a JoVE, tu biblioteca de vídeos científicos, y al soporte personalizado de la Dra. Marta Nácar.

Investigación ▾

Educación ▾

Autores

Bibliotecarios

Acerca de

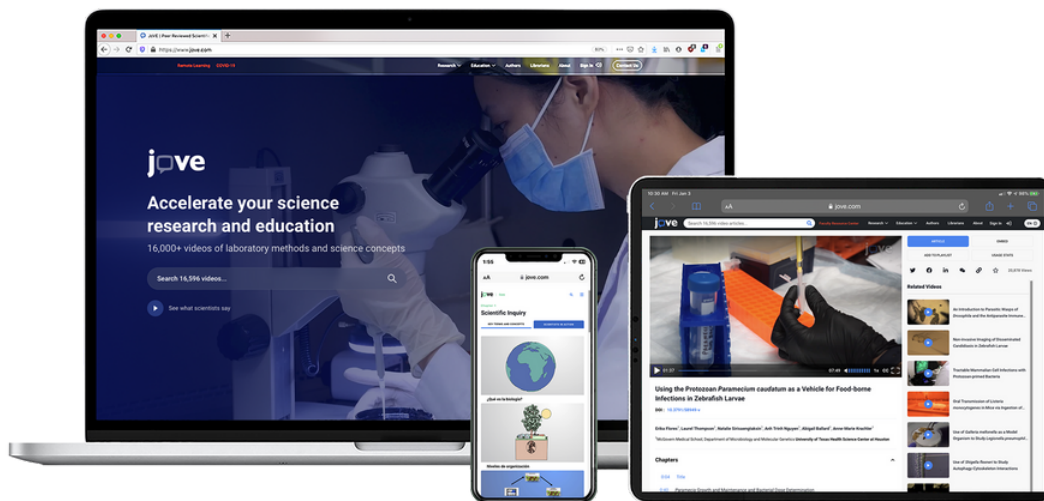
Iniciar sesión ⇨

**Adaptate a la enseñanza
del siglo XXI**

**Reduce el tiempo de
formación en el laboratorio**

Mejora la reproducibilidad

**Disminuye tiempo y recursos
en tus experimentos**



¿Subir los vídeos a Moodle? ¿Compartir listas de reproducción?
¿Crear cuestionarios?



MARTA NÁCAR, PHD

Especialista de JoVE

✉ marta.nacar@jove.com

**¡Cuenta con Marta para
cualquier duda sobre JoVE!**

¿Cómo usar JoVE?

- ADMINISTRAR CUENTA
- ARTÍCULOS FAVORITOS
- MIS LISTAS DE REPRODUCCIÓN

1

CREA UNA CUENTA

Y accede al contenido de JoVE dentro y fuera de la UHU con tu email institucional

2

Investigación ▾

Educación ▾

Autores

Bibliotecarios

Acerca de

1

Iniciar sesión ⇨

Áreas

- Biología
- Química
- Estadística
- Ciencias medioambientales
- Física
- Ingeniería
- Psicología
- Habilidades clínicas

Niveles

- JoVE Core
- JoVE Science Education
- JoVE Lab Manual
- JoVE Book **NUEVO**
- JoVE Quiz **BETA**
- Videos adaptados a su curso

2

VÍDEOS DE FORMACIÓN BÁSICA E INTERMEDIA

Core:

Descripción de conceptos clave

Science Education:

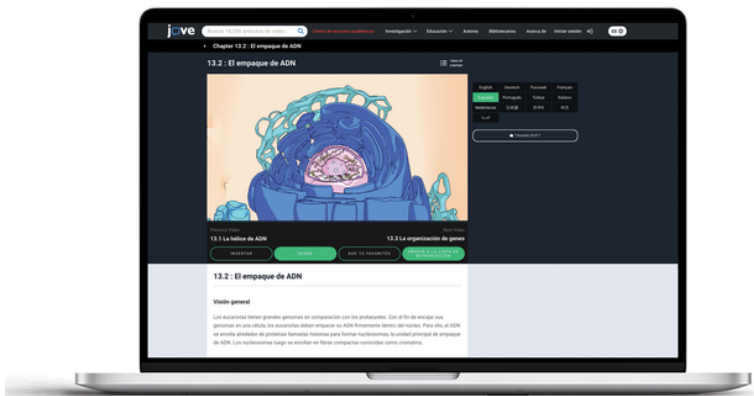
Explicación de técnicas fundamentales

Lab Manual:

Preparación para las prácticas de laboratorio

Book:

¡Tu nuevo libro virtual!



3

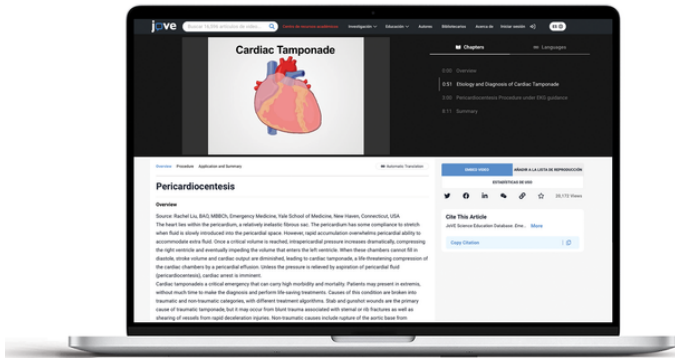
VÍDEOS DE FORMACIÓN AVANZADA

JoVE Journal:

artículos científicos con descripción audiovisual

Enciclopedia de Experimentos:

grupos de técnicas más utilizadas en los laboratorios de investigación.



3

Investigación

Educación

4

Autores

Bibliotecarios

5

Acerca de

Iniciar sesión

- Comportamiento
- Bioquímica
- Bioingeniería
- Biología
- Investigación sobre el cáncer
- Química
- Biología del Desarrollo
- Ingeniería
- Medio ambiente
- Genética
- Inmunología e Infección
- Medicina
- Neurociencias

JoVE Journal

JoVE Encyclopedia of Experiments **NUEVO**

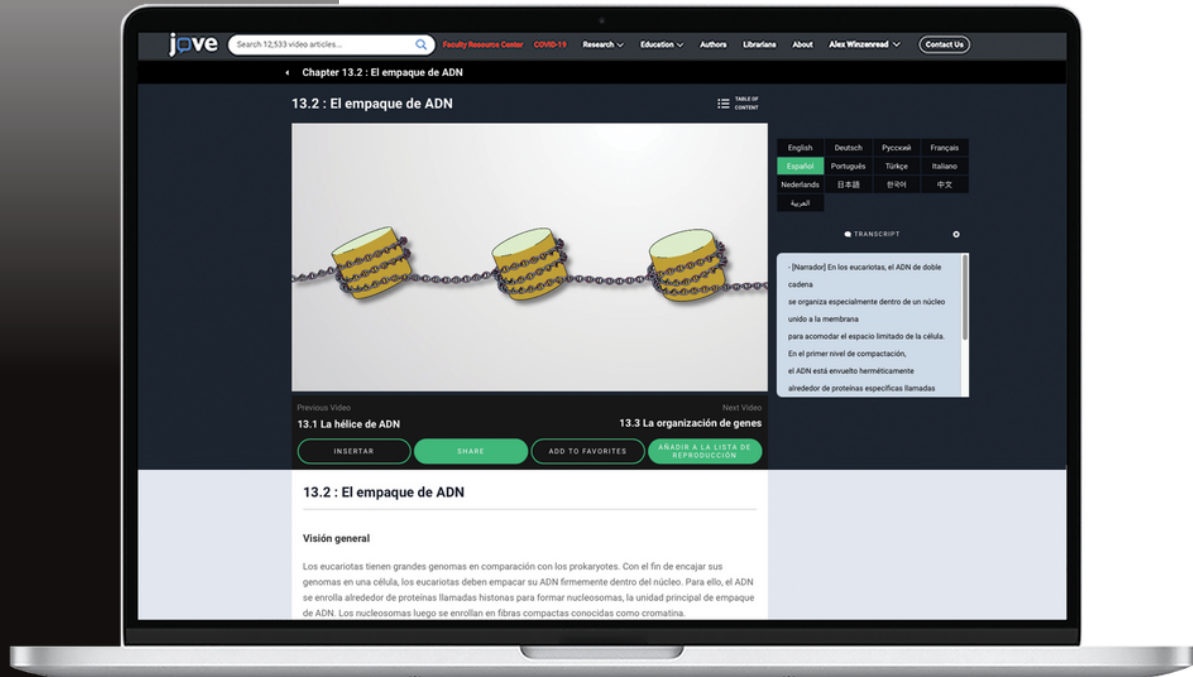
4

¿QUIERES PUBLICAR?

Encuentra toda la información sobre la revista científica y cómo JoVE grabará y producirá el vídeo de tu publicación.

5

APRENDE MÁS SOBRE JOVE



INSERTAR

Sube cualquier vídeo al campus virtual.

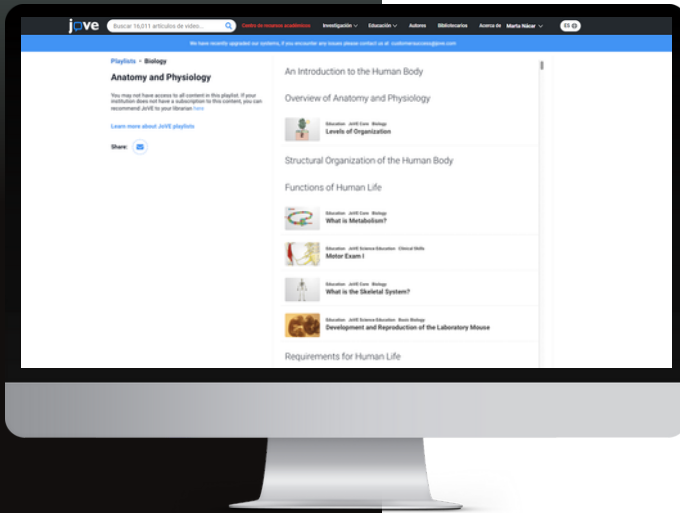
SHARE

Comparte los vídeos en tus redes sociales.

ADD TO FAVORITES

Añade los vídeos a tu lista de favoritos.AÑADIR A LA LISTA DE
REPRODUCCIÓN**Crea tus listas de reproducción.
Así podrás insertar varios vídeos a la vez
en Moodle.**

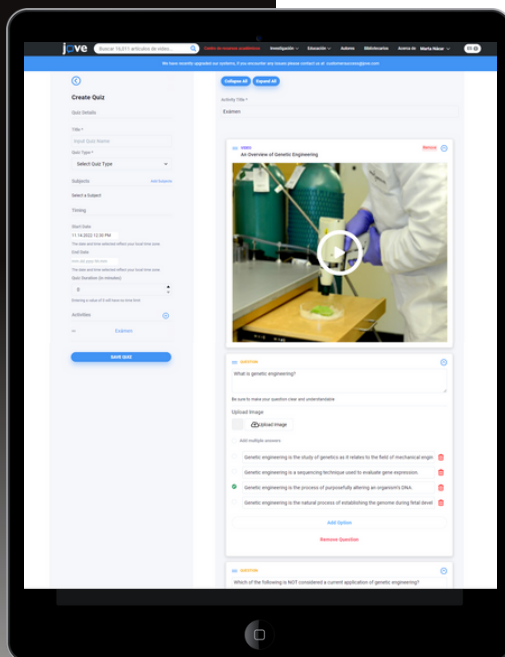
Solicita tu lista de reproducción personalizada



Escribe a marta.nacar@jove.com para que el equipo de JoVE asocie los vídeos más adecuados de la plataforma a tus guías docentes.

¡Ahorra tiempo buscando vídeos!

Aprovecha las plantillas para crear cuestionarios

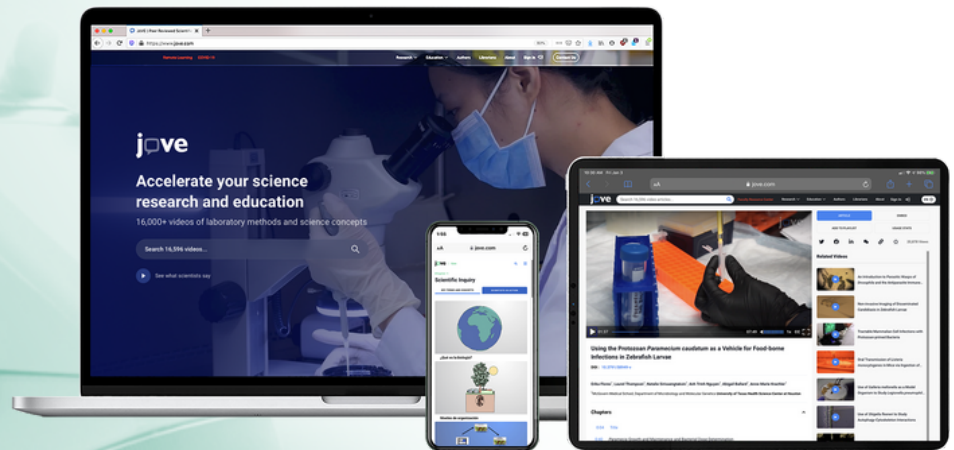


Edita las preguntas que ya vienen asociadas a los vídeos educativos para evaluar a tus estudiantes sobre conceptos y técnicas científicas.

¡Crea cuestionarios en segundos!



Disfruta aprendiendo desde cualquier parte



Disfruta enseñando



MARTA NÁCAR, PHD

Especialista de JoVE

✉ marta.nacar@jove.com

¿Subir los vídeos a Moodle?
¿Compartir listas de reproducción?
¿Crear cuestionarios?
**¡Cuenta con Marta para cualquier
duda sobre JoVE!**